

Une étude



# Les Français et l'âgisme

Septembre 2024

**Jean-Daniel Lévy**, Directeur délégué – Stratégies politiques et d'opinion

**Morgane Hauser**, Directrice d'études au Département Politique – Opinion

**Yanis Belaghene**, Chargé d'études senior au Département Politique – Opinion



# Sommaire

<b>Méthodologie d'enquête</b>	<b>P.3</b>
<b>Quelles représentations de la vieillesse par les Français ?</b>	<b>P.5</b>
<b>Une perception plutôt positive des personnes âgées de 65 ans ou plus</b>	<b>P.9</b>
<b>L'âgisme, du concept aux réalités</b>	<b>P.16</b>

# Méthodologie d'enquête



Enquête réalisée **en ligne** du **17** au **20 juin** 2024.



Échantillon de **2057** personnes représentatif des Français âgés de 18 ans et plus.



Méthode des quotas et redressement appliqués aux variables suivantes : **sexe**, **âge**, **catégorie socioprofessionnelle**, **région** et **taille d'agglomération** de l'interviewé(e).



Aide à la lecture des résultats détaillés :

- Les chiffres présentés sont exprimés en pourcentage.
- Les chiffres en italique sont ceux qui apparaissent significativement au-dessus de la moyenne.

# Intervalle de confiance

L'intervalle de confiance (parfois appelé « marge d'erreur ») permet de déterminer la confiance qui peut être attribuée à une valeur, en prenant en compte la valeur observée et la taille de l'échantillon. Si le calcul de l'intervalle de confiance concerne les sondages réalisés avec la méthode aléatoire, il est communément admis qu'il est proche pour les sondages réalisés avec la méthode des quotas.

Taille de l'échantillon	5% ou 95%	10% ou 90%	20% ou 80%	30% ou 70%	40% ou 60%	50%
100 interviews	4,4	6,0	8,0	9,2	9,8	10
200 interviews	3,1	4,3	5,7	6,5	6,9	7,1
300 interviews	2,5	3,5	4,6	5,3	5,7	5,8
400 interviews	2,2	3,0	4,0	4,6	4,9	5,0
500 interviews	2,0	2,7	3,6	4,1	4,4	4,5
600 interviews	1,8	2,4	3,3	3,8	4,0	4,1
800 interviews	1,5	2,1	2,8	3,2	3,4	3,5
1 000 interviews	1,4	1,8	2,5	2,9	3,0	3,1
2 000 interviews	1,0	1,3	1,8	2,1	2,2	2,3
3 000 interviews	0,8	1,1	1,5	1,7	1,8	1,8
4 000 interviews	0,7	0,9	1,3	1,5	1,6	1,6
6 000 interviews	0,6	0,8	1,1	1,3	1,4	1,4

**Note de lecture** : dans le cas d'un échantillon de 2 000 personnes, si le pourcentage mesuré est de 10%, la marge d'erreur est égale à 1,3. Il y a donc 95% de chance que le pourcentage réel soit compris entre 8,7% et 11,3% (plus ou moins 1,3 point).



# Quelles représentations de la vieillesse par les Français ?

# Les Français évoquent des représentations plutôt négatives de la vieillesse : si elle renvoie en premier lieu à la retraite, elle est fortement associée à la maladie, aux problèmes de santé, à la dépendance et à la solitude

Personnellement, quelles sont toutes les idées, toutes les images, toutes les opinions qui vous viennent à l'esprit quand on évoque la thématique de la vieillesse ?

Question ouverte – Réponses spontanées

- À tous, en % -



« Maison de retraite, mort, maladie, tristesse, solitude. »

« Dépendance, maison de retraite, douleur, problèmes de santé. »

« La tristesse, la peur, la maladie, la solitude, la pauvreté. »

« La tranquillité, prendre le temps, profiter de la vie. »

Le nuage de mots est automatiquement généré à partir de l'exhaustivité des réponses spontanées à la question ouverte. La taille d'un mot dans le visuel représente sa fréquence d'utilisation : le mot écrit en plus gros caractères est celui qui a été le plus utilisé par les sondés dans leurs réponses. L'emplacement d'un mot au sein du nuage n'a pas de signification particulière, pas plus que sa couleur.

# Dans le détail, la vieillesse évoque spontanément des questions liées à la temporalité, avant les aspects négatifs liés à la santé et à la perte d'autonomie

Personnellement, quelles sont toutes les idées, toutes les images, toutes les opinions qui vous viennent à l'esprit quand on évoque la thématique de la vieillesse ?

Question ouverte – Réponses spontanées

- À tous, en % -

Afin de faciliter la lecture, les items dont le résultat est inférieur ou égal à 4% des réponses ont été masqués



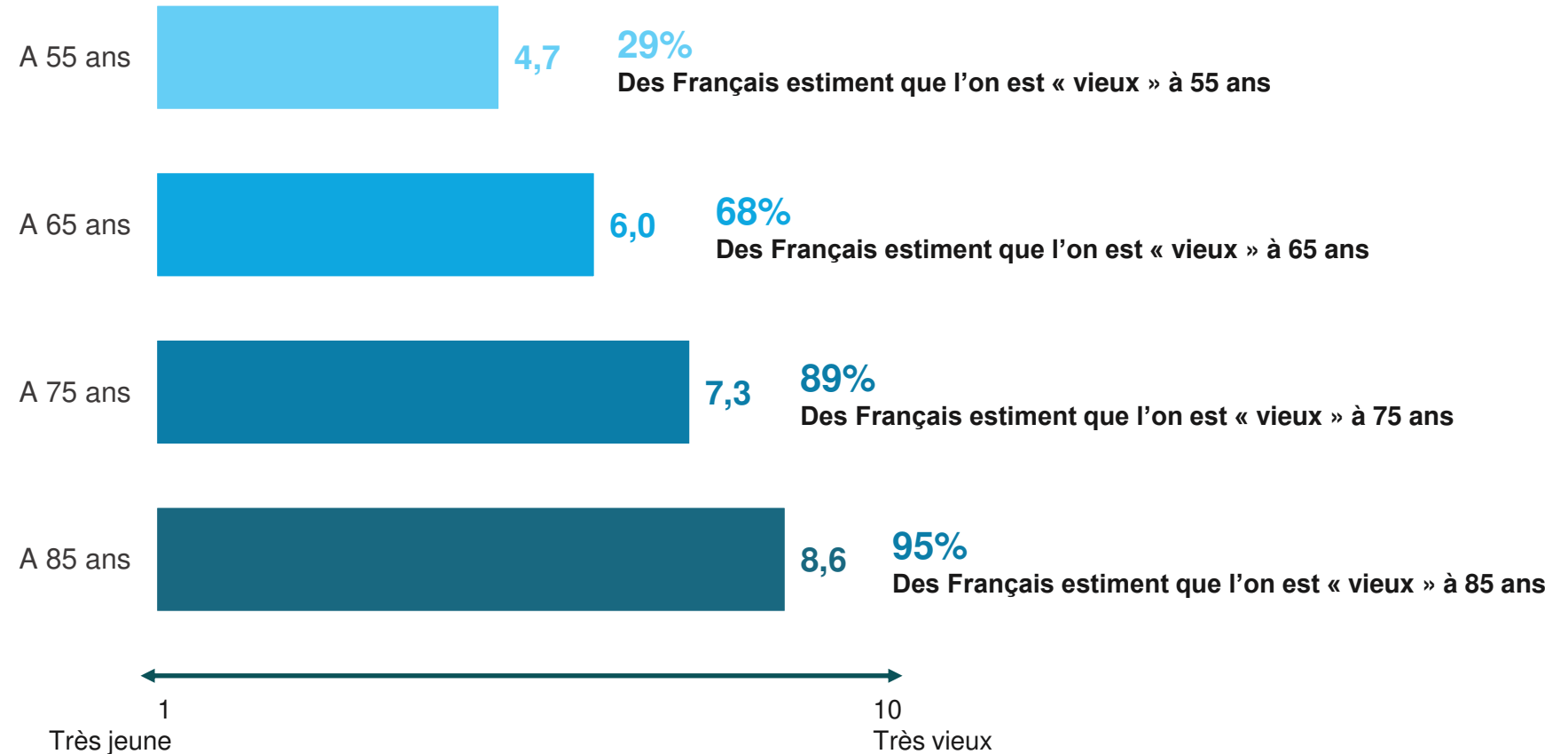
**90%**  
des Français indiquent  
au moins une réponse

## Les Français identifient plusieurs étapes dans l'avancée en âge : si à 55 ans, l'on est encore du côté des « jeunes », l'âge de 65 ans marque le passage du côté des « vieux », 85 ans représentant dans les esprits un âge très avancé

Estimez-vous qu'on est plutôt jeune ou plutôt vieux à chacun des âges suivants aujourd'hui en France ?

– Echelle de 1 à 10, 1 représentant l'idée qu'on est « très jeune » à cet âge, 10 qu'on est « très vieux » à cet âge, les réponses intermédiaires vous permettant de nuancer votre jugement

- À tous, en moyenne -





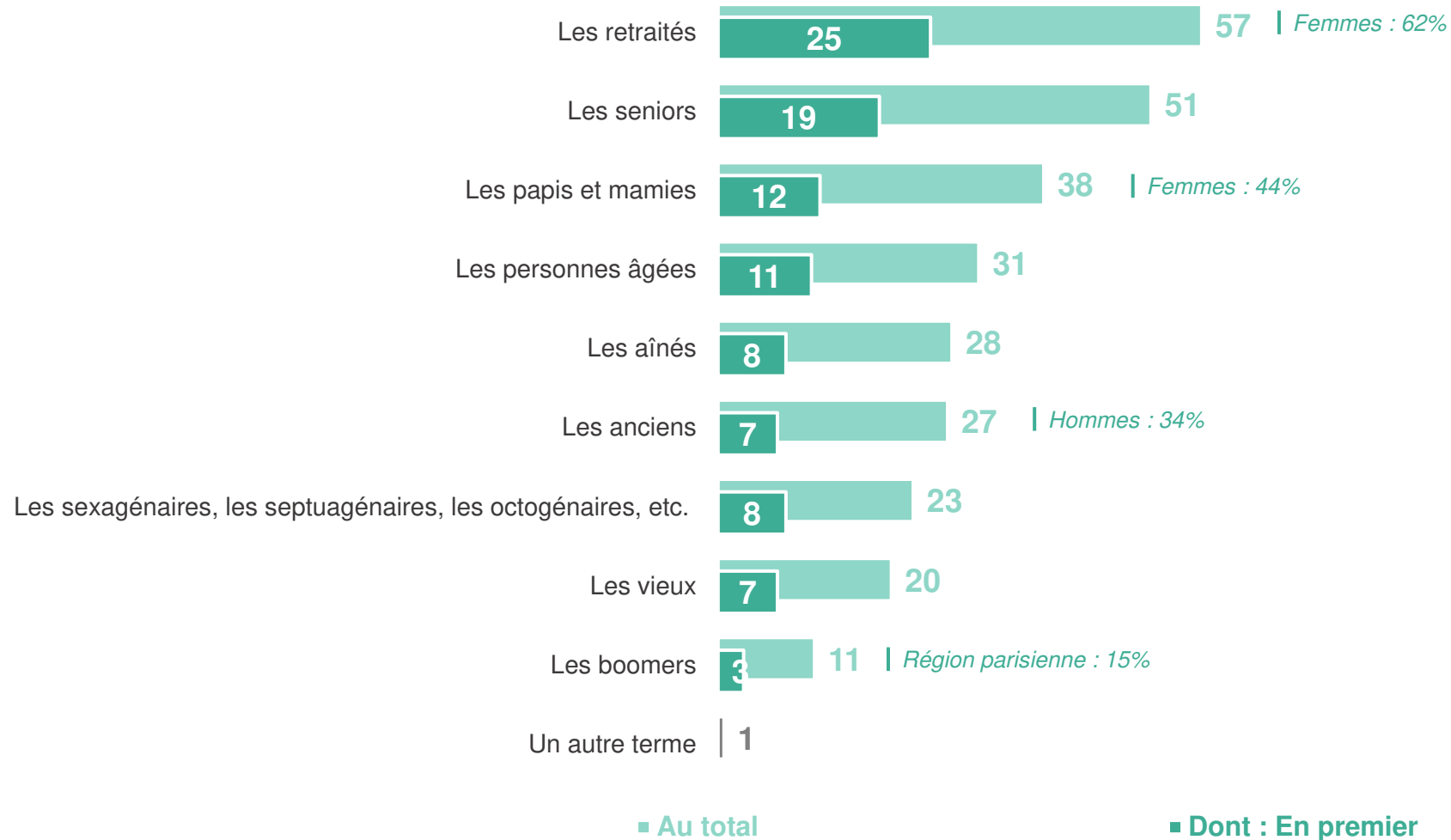


**Une perception plutôt positive des  
personnes âgées de 65 ans ou plus**

## « Les retraités », « les seniors » et « les papis et mamies » apparaissent comme les termes les plus utilisés pour désigner les personnes âgées de 65 ans ou plus

Personnellement, parmi les suivants, quels sont les trois termes que vous utilisez le plus spontanément pour désigner les personnes de 65 ans et plus ?  
 En premier ? En deuxième ? En troisième ? - Trois réponses possibles

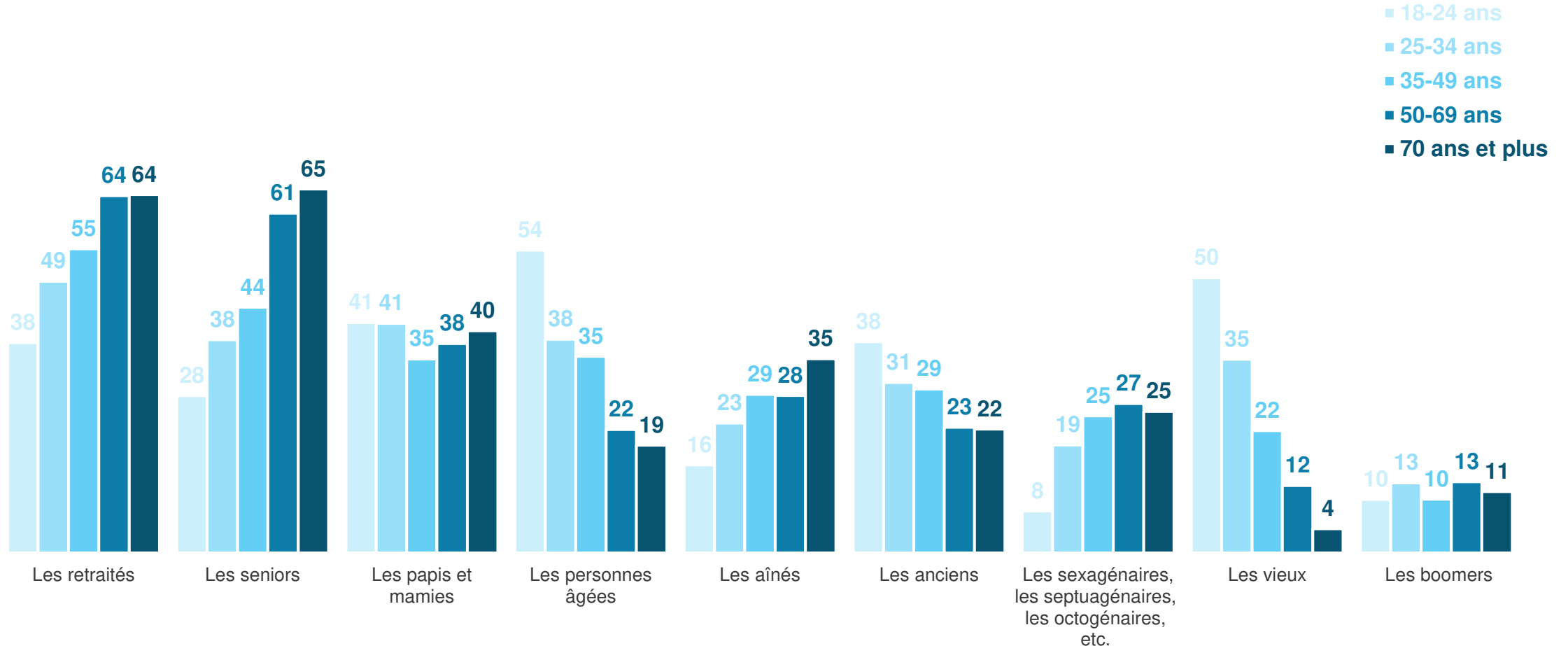
- À tous, en % -



# Si les Français âgés de 50 ans ou plus déclarent davantage avoir recours aux termes « retraités », « seniors », voire « aînés » pour qualifier les personnes de 65 ans et plus, les moins de 25 ans indiquent davantage utiliser les expressions « personnes âgées » et « vieux » pour désigner cette catégorie de la population

Personnellement, parmi les suivants, quels sont les trois termes que vous utilisez le plus spontanément pour désigner les personnes de 65 ans et plus ?  
En premier ? En deuxième ? En troisième ? - Trois réponses possibles

- À tous, en % de réponses « Au total » -

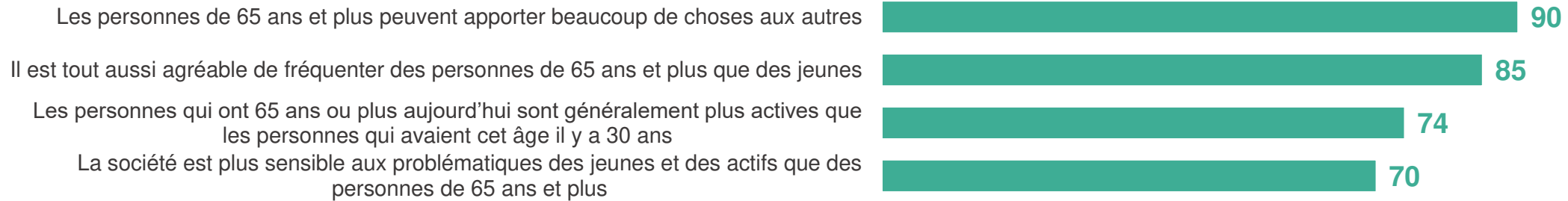


**Même s'ils adhèrent à certaines représentations négatives sur les personnes de 65 ans et plus (difficultés avec les technologies, nostalgie, etc.), les Français en ont généralement une représentation positive et refusent de les ostraciser par rapport aux autres générations (ils ne paraissent pas moins utiles, pas moins agréables à fréquenter, etc).**

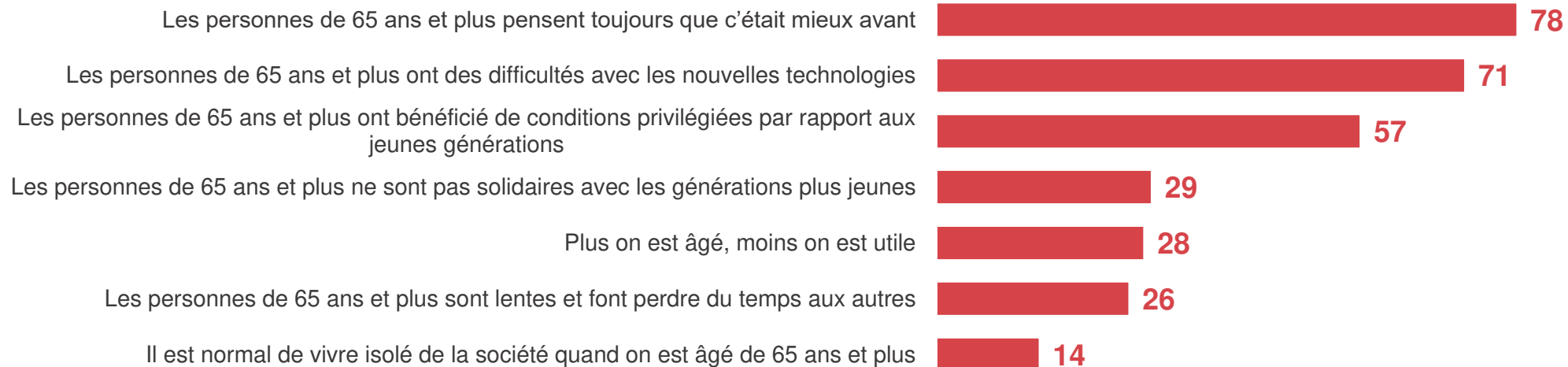
Personnellement, dans quelle mesure êtes-vous d'accord ou non avec chacune des affirmations suivantes ?

- À tous, en % de réponses « **D'accord** » -

### **Accord avec des représentations favorables aux 65 ans et plus**



### **Accord avec des représentations défavorables aux 65 ans et plus**

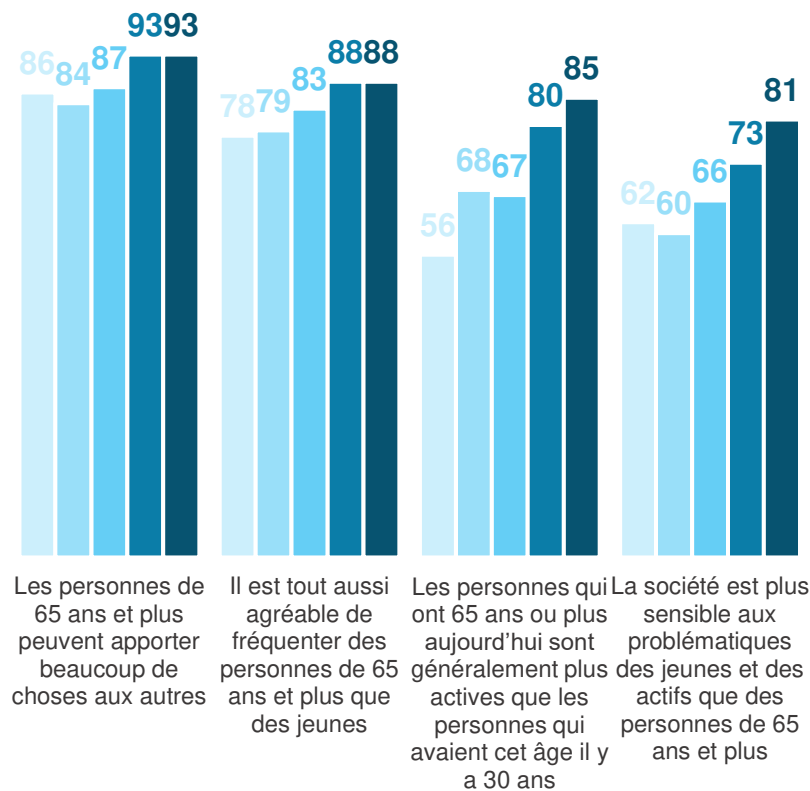


# S'ils ne renversent pas le regard porté par les autres générations, les plus jeunes se montrent plus durs que la moyenne avec les personnes âgées de 65 ans et plus, les considérant davantage comme privilégiées, tournées vers le passé et peu solidaires avec les problématiques des plus jeunes

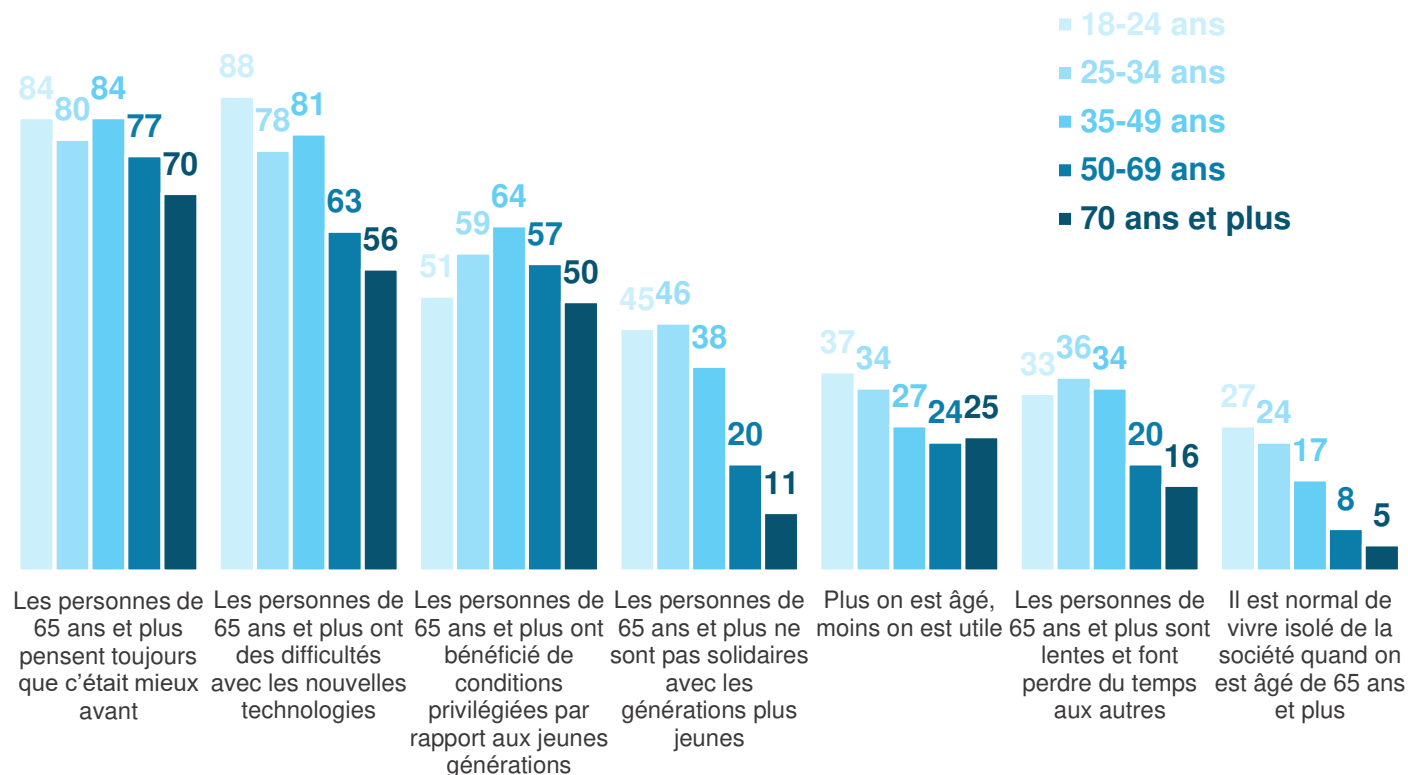
Personnellement, dans quelle mesure êtes-vous d'accord ou non avec chacune des affirmations suivantes ?

- À tous, en % de réponses « D'accord » -

## Accord avec des représentations favorables aux 65 ans et plus



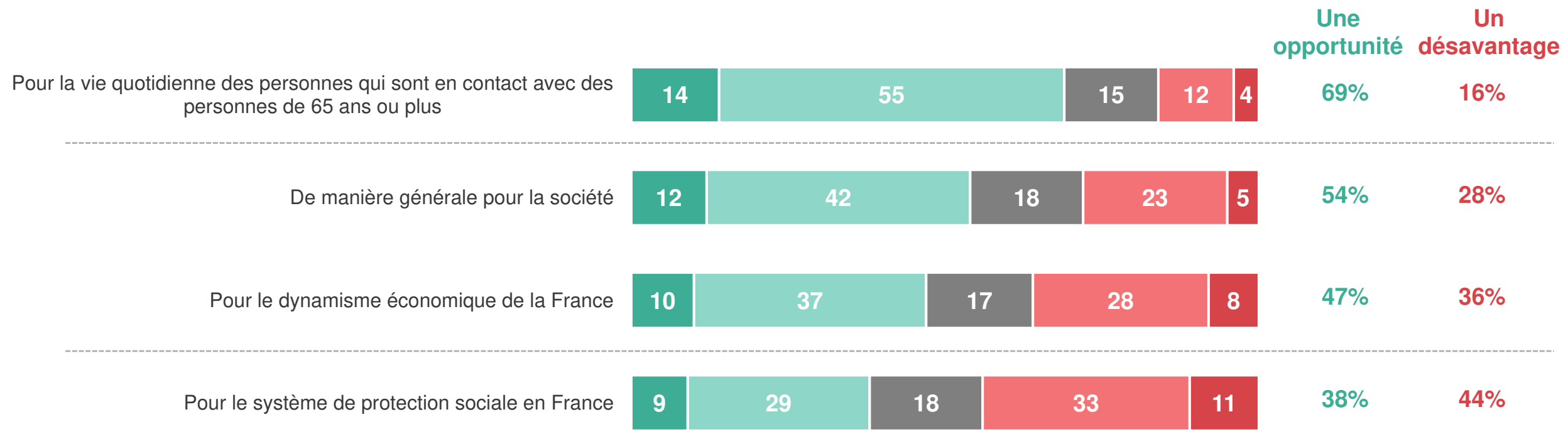
## Accord avec des représentations défavorables aux 65 ans et plus



# Le vieillissement de la population n'est pas perçu que comme un désavantage au sein de la société : s'il pousse en partie à repenser le modèle économique et social en France, il représente également l'opportunité de mettre à profit l'expérience et l'aide des seniors dans le quotidien de la population

De l'idée que vous vous en faites, le vieillissement de la population en France représente-t-il plutôt une opportunité ou plutôt un désavantage... ?

- À tous, en % -

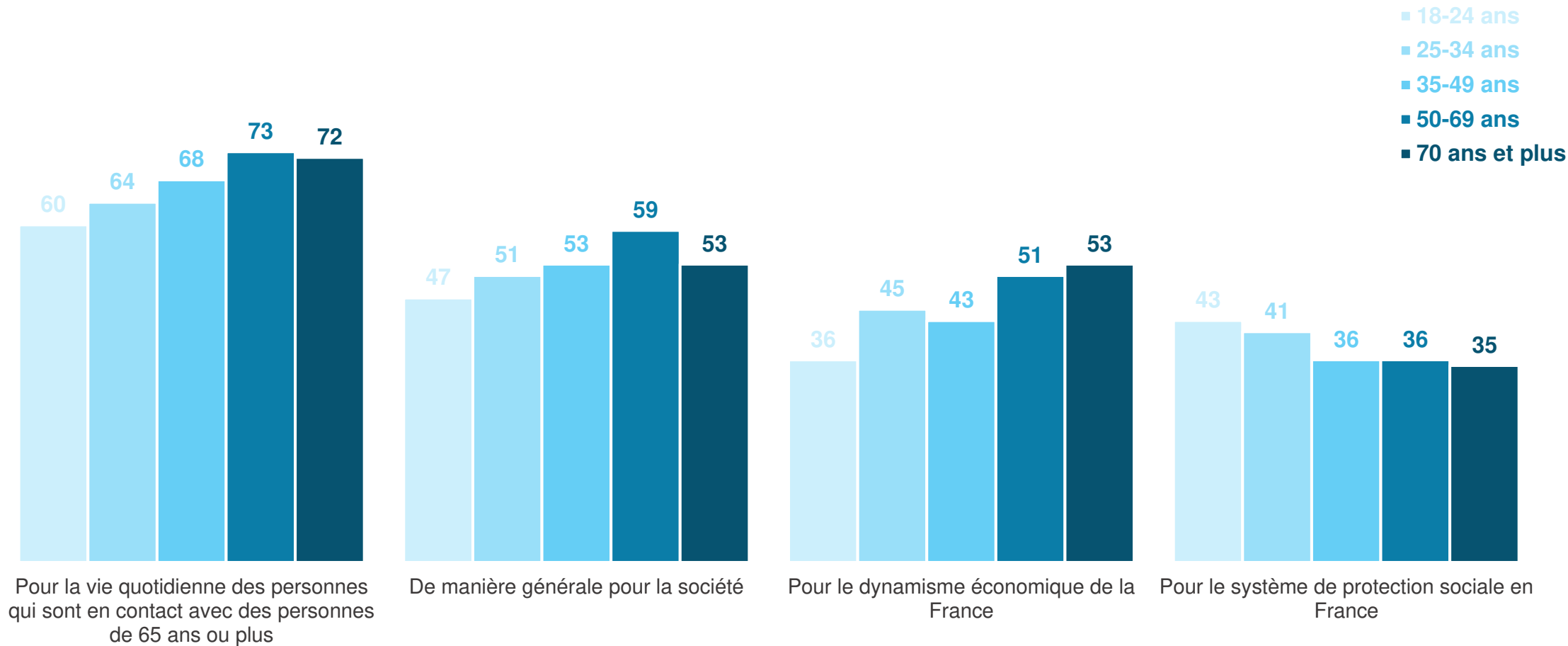


- Tout à fait une opportunité
- Plutôt une opportunité
- Ni l'un ni l'autre
- Plutôt un désavantage
- Tout à fait désavantage

## On note quelques différences générationnelles peu marquées dans la perception du vieillissement, les plus jeunes se montrant un peu moins optimistes que leurs aînés

De l'idée que vous vous en faites, le vieillissement de la population en France représente-t-il plutôt une opportunité ou plutôt un désavantage... ?

- À tous, en % de réponses « Une opportunité » -





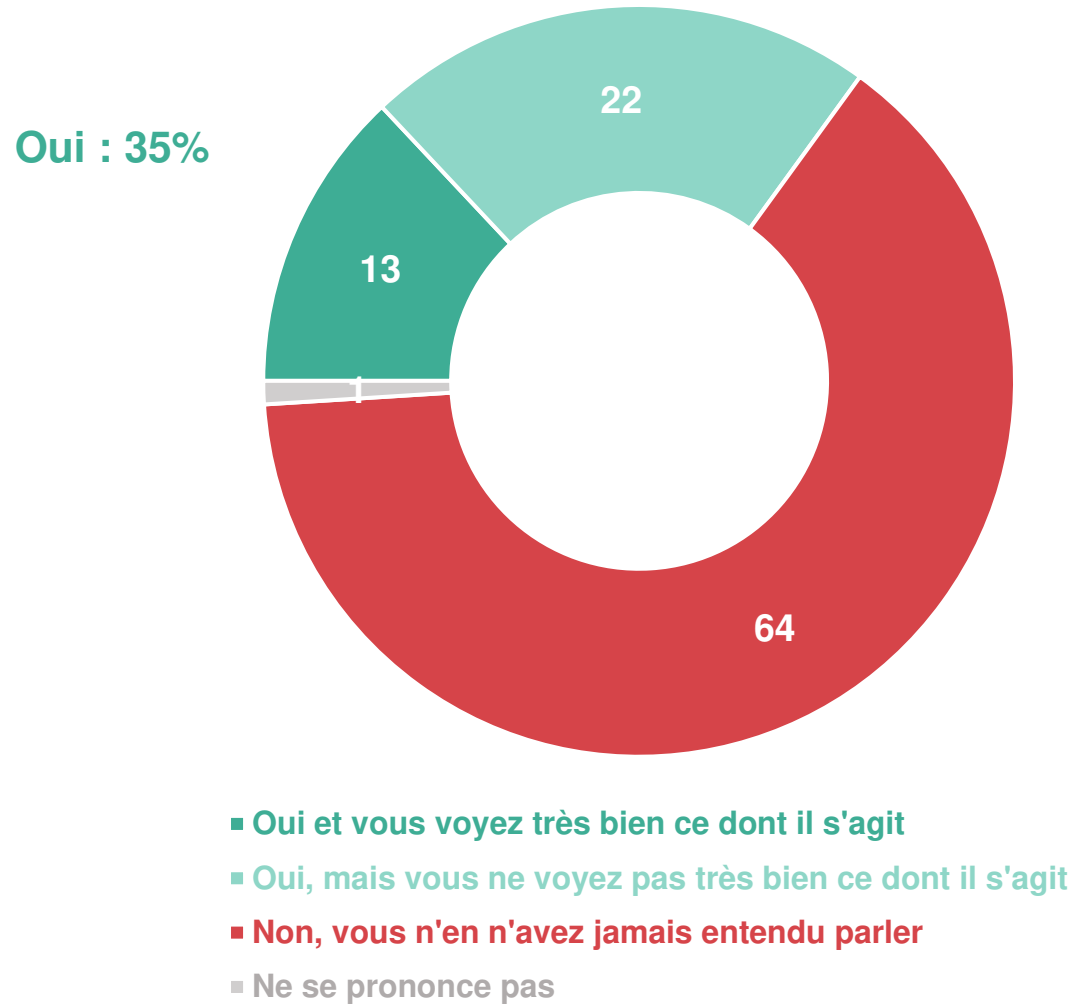
# L'âgisme, du concept aux réalités



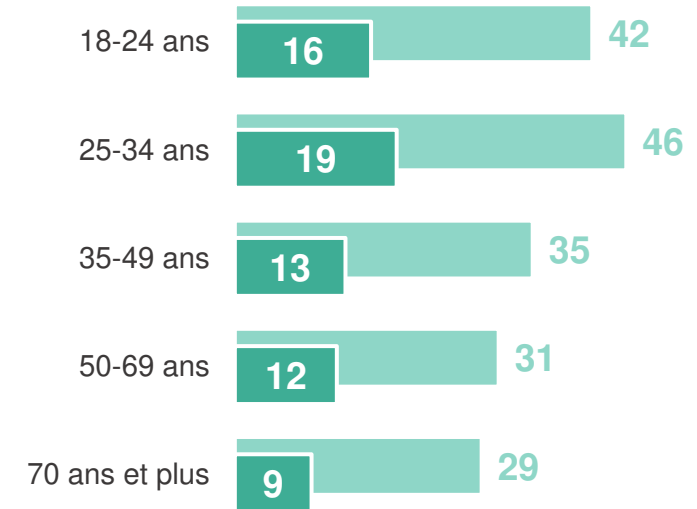
# Le concept d'âgisme est relativement peu connu par les Français : un tiers d'entre eux déclarent en avoir déjà entendu parler, dont 1/10 précisément. Ce sujet est mieux identifié par les plus jeunes.

Personnellement, avez-vous déjà entendu parlé de l'idée « d'âgisme »... ?

- À tous, en % -



## Ont déjà entendu parler de l'idée « d'âgisme »

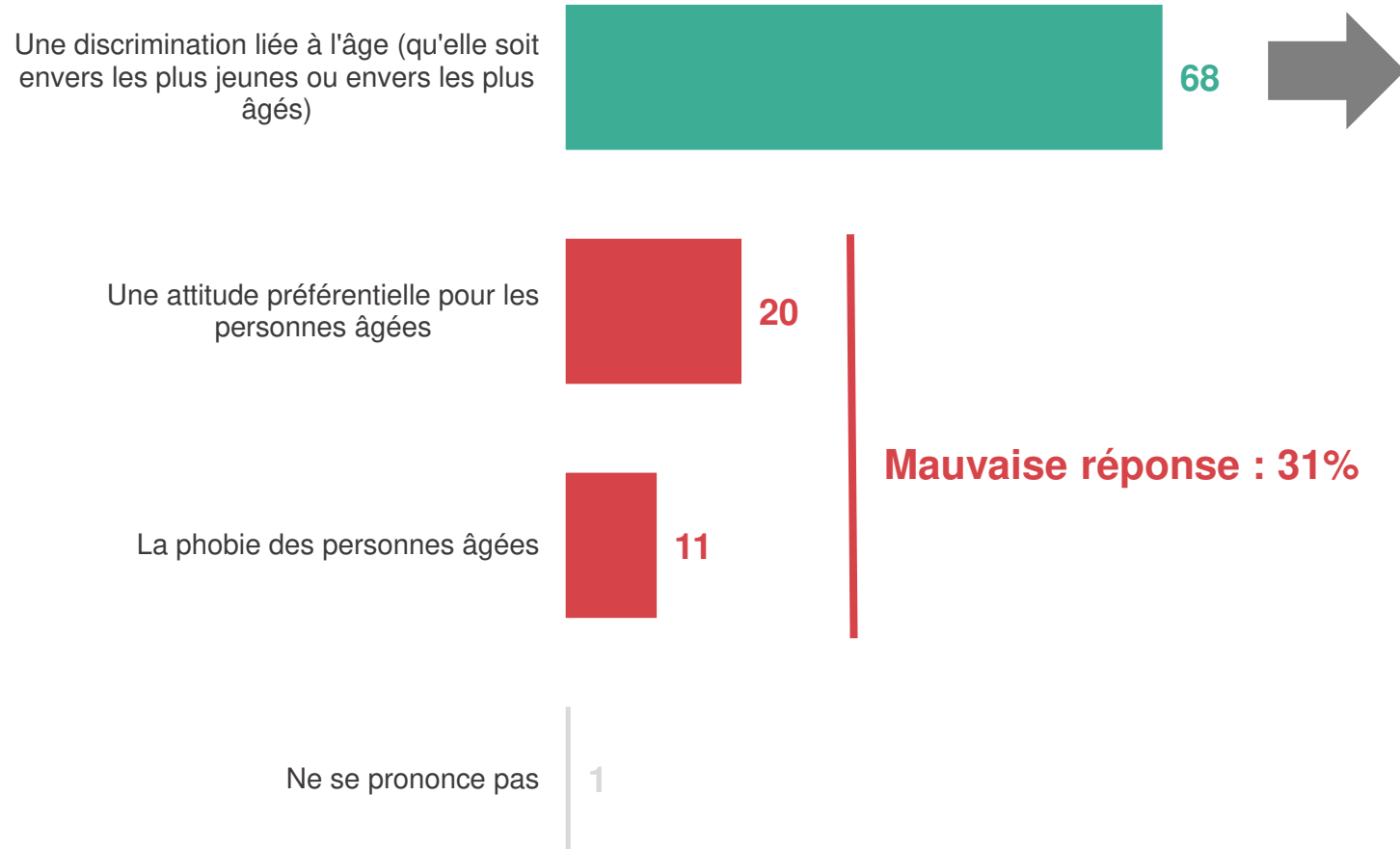


- Oui
- Dont : Oui et vous voyez très bien ce dont il s'agit

# Même s'ils sont peu nombreux à déclarer en avoir entendu parler, la plupart des Français parviennent à déduire la bonne définition du concept d'âgisme : deux tiers d'entre eux estiment qu'il s'agit d'une discrimination liée à l'âge, possible envers les plus jeunes comme envers les plus âgés

De ce que vous en savez ou de l'idée que vous vous en faites, diriez-vous que l'âgisme est avant tout. ?

- À tous, en % -



## Une discrimination liée à l'âge (qu'elle soit envers les plus jeunes ou envers les plus âgés)



*Afin que tous puissent se prononcer avec une connaissance égale, la mise à niveau suivante a été présentée à l'ensemble des répondants :*

**L'âgisme est une forme de discrimination liée à l'âge qui peut concerner autant les plus jeunes que les plus âgés, et qui associe l'âge à des représentations négatives et peut conduire à des mises à distance, des rejets, etc.**

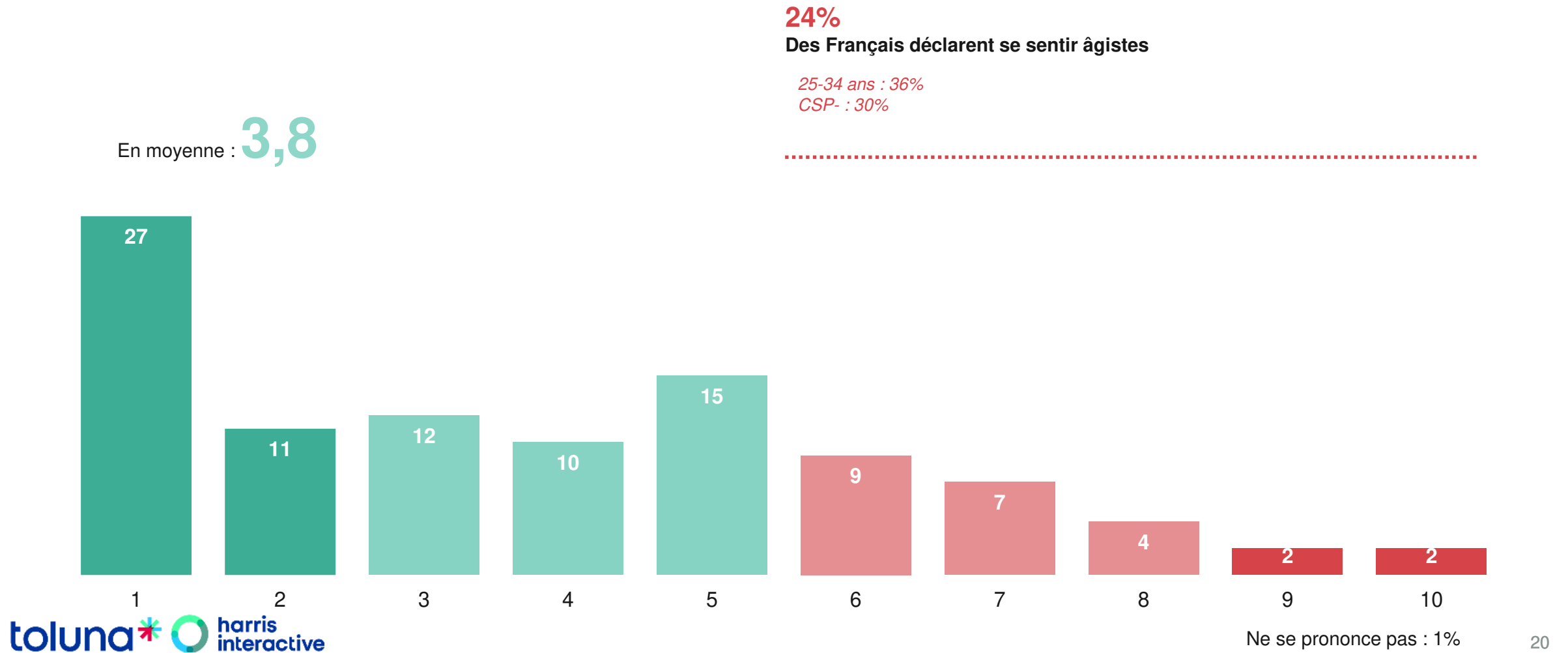
**Dans le cadre de cette enquête, nous nous intéressons particulièrement aux phénomènes d'âgisme à l'égard des personnes âgées.**



# Du point de vue individuel, et dans la lignée de leurs représentations vis-à-vis des personnes de 65 ans et plus, peu de Français se considèrent personnellement comme « âgistes »

Et vous personnellement, lorsque vous réfléchissez à la façon dont vous considérez les personnes âgées et interagissez avec elles, vous sentez-vous âgiste (c'est-à-dire portant un regard négatif sur ces personnes) ?-- 1 signifie que vous ne vous sentez pas du tout âgiste envers les personnes âgées, 10 que vous vous sentez très âgiste

- À tous, en % -



# Mais au niveau collectif, les Français tendent à penser que leurs concitoyens et la société française en général sont « âgistes », au moins en partie

De ce que vous en savez ou de l'idée que vous vous en faites, diriez-vous que la société française est âgiste à l'égard des personnes âgées (c'est-à-dire qu'elle porte un regard négatif sur ces personnes) ? -- 1 signifie que vous estimez que la société française n'est pas du tout âgiste envers les personnes âgées, 10 que la société est très âgiste

- À tous, en % -

En moyenne : **6,4**

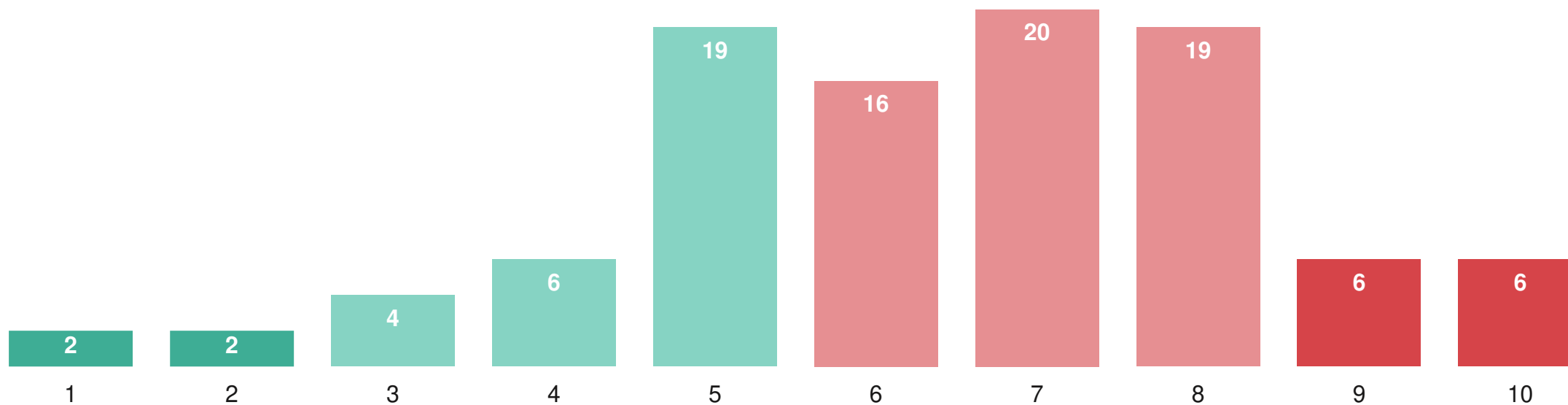
**67%**

**Des Français estiment que la société française est âgiste**

Femmes de 25-34 ans : 75%

Femmes de 50-69 ans : 71%

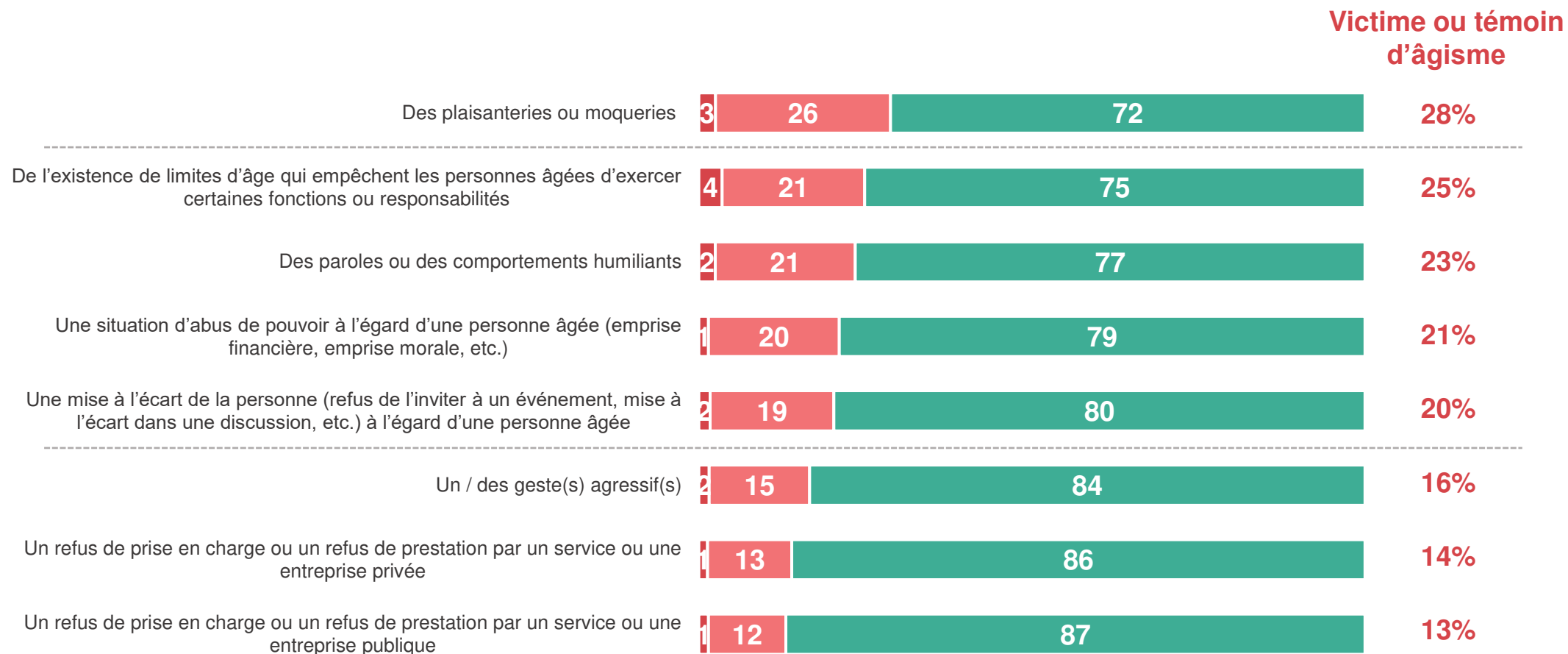
CSP+ : 70%



# Non négligeables, les phénomènes d'âgisme restent relativement peu fréquents au sein de la population et se manifestent en premier lieu par des moqueries ou des paroles déplacées ; généralement, les Français en font davantage un constat externe, en posture de témoin, qu'ils n'en sont réellement victimes

Au cours des 12 derniers mois, avez-vous été victime ou avez-vous constaté un ou plusieurs de ces phénomènes d'âgisme à l'égard d'une personne âgée ? – Plusieurs réponses possibles pour la réponse « Oui », total supérieur à 100

- À tous, en % -



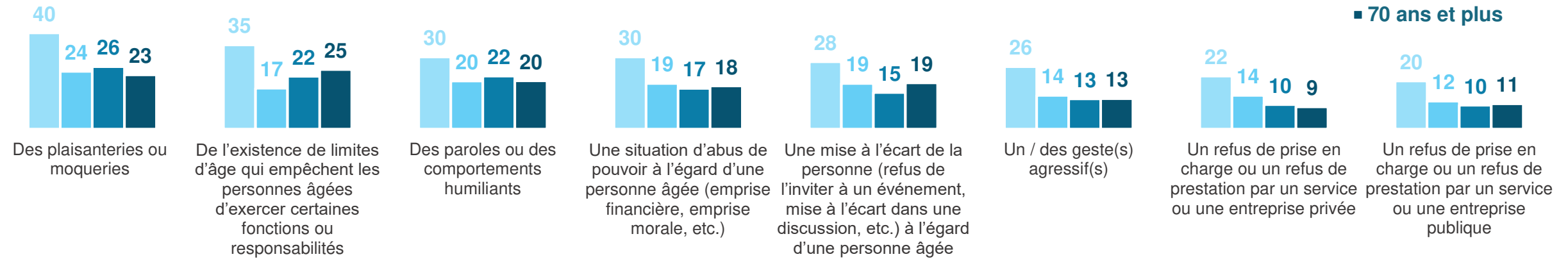
- **Oui, vous avez été victime de ce type de discrimination\***
- **Oui, vous avez été témoin, vous avez constaté ce type de discrimination**
- **Non, vous n'avez été ni victime ni témoin de ce type de discrimination**

# Généralement plus sensibles aux enjeux d'identité et de discrimination, les plus jeunes indiquent davantage que la moyenne être témoins de situations d'âgisme ; chez ceux qui expérimentent ces discriminations, on note peu de différences de vécu que ce soit avant ou après 70 ans

Au cours des 12 derniers mois, avez-vous été victime ou avez-vous constaté un ou plusieurs de ces phénomènes d'âgisme à l'égard d'une personne âgée ? – Plusieurs réponses possibles pour la réponse « Oui », total supérieur à 100

- À tous, en % de réponses « **Victimes (personnes de 50 ans ou plus uniquement) ou témoins d'âgisme** » -

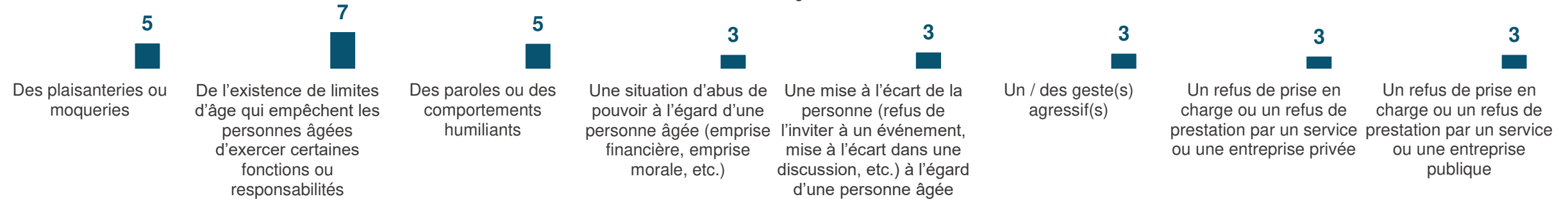
- 18-34 ans
- 35-49 ans
- 50-69 ans
- 70 ans et plus



- À tous, en % de réponses « **Victimes d'âgisme (personnes de 50 ans ou plus uniquement)** » -

Au total, **12%** des personnes âgées de 50 ans ou plus indiquent avoir été victimes d'au moins une forme d'âgisme, avec peu de divergences entre hommes et femmes

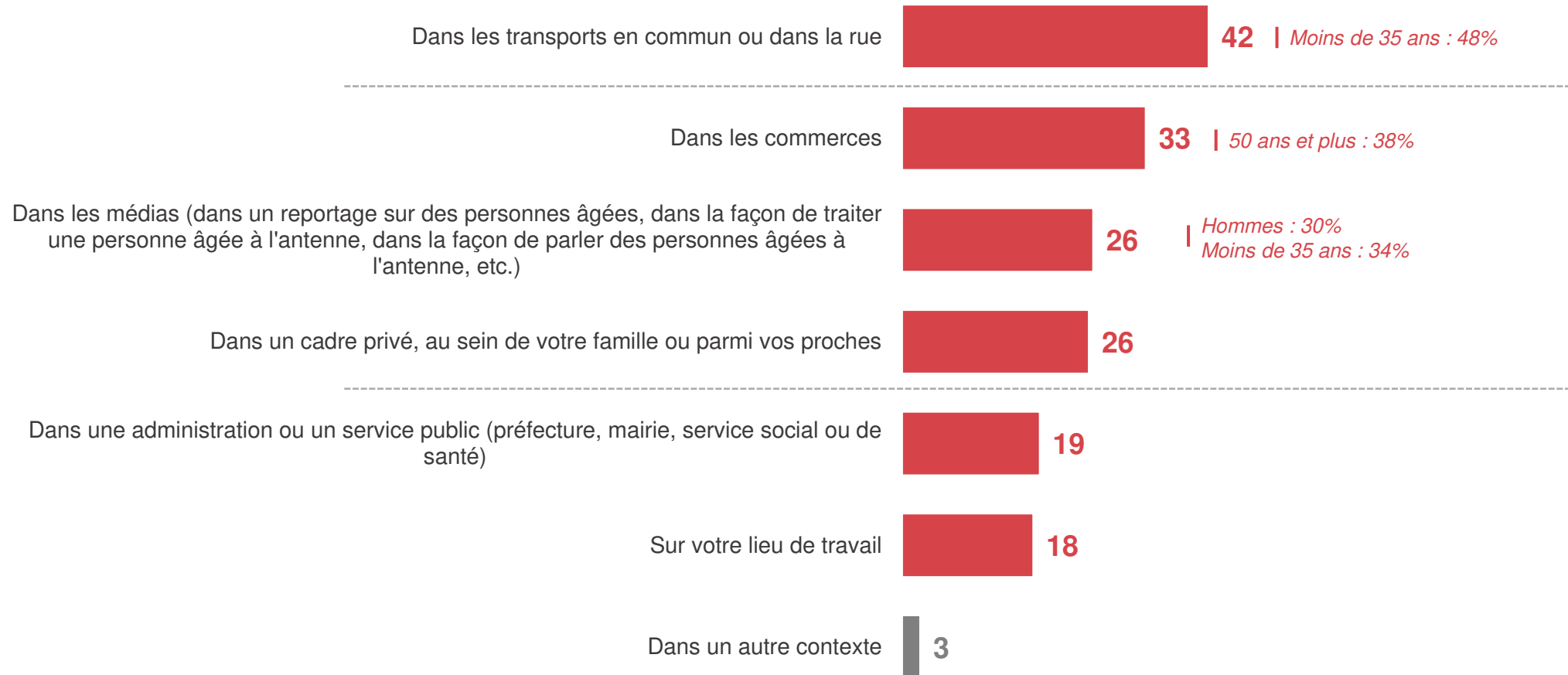
- 50 ans et plus



# L'espace public, et plus particulièrement les transports publics et les commerces, constitue le principal lieu où se produisent les actes d'âgisme selon les personnes déclarant en avoir été victimes ou témoins

Vous avez déclaré avoir été témoin et/ou victime d'un phénomène de discrimination liée à l'âge (plaisanteries, moqueries, insultes, menaces, abus, etc.) envers une personne âgée. Dans quel(s) cadre(s) s'est produit / se sont produit(s) ces phénomènes ? – *Plusieurs réponses possibles*

- Aux personnes déclarants être victimes ou témoins de discriminations envers une personne âgée, en % -





# Contacts

Merci de noter que toute diffusion de ces résultats doit être accompagnée des éléments techniques suivants : le **nom de l'institut**, le **nom du commanditaire** de l'étude, la **méthode d'enquête**, les **dates de réalisation** et la **taille de l'échantillon**.

---

Suivez l'actualité de Harris Interactive sur :



[www.harris-interactive.com](http://www.harris-interactive.com)



[Facebook](https://www.facebook.com/harrisinteractive)



[Twitter](https://twitter.com/harrisinteractive)



[LinkedIn](https://www.linkedin.com/company/harrisinteractive)

---

## Contacts Harris Interactive en France :

- Jean-Daniel Lévy – Directeur délégué – Stratégies politiques et d'opinion – 01 81 69 70 00 – [jdlevy@harrisinteractive.fr](mailto:jdlevy@harrisinteractive.fr)