



# Réactions des Français à la conférence de presse de Jean Castex du 18 mars 2021

18 mars 2021

# Méthodologie d'enquête



Enquête réalisée en ligne le 18 mars 2021, après la conférence de presse du Premier ministre



Échantillon de 1376 personnes, représentatif de la population française âgée de 18 ans et plus.



Méthode des quotas et redressement appliqués aux variables suivantes :

Sexe, âge, catégorie socioprofessionnelle et région de l'interviewé(e).



Aide à la lecture des résultats détaillés :

- Les chiffres présentés sont exprimés en pourcentage.
- Les évolutions sont calculées par rapport aux précédentes études réalisées par Harris Interactive pour LCI

# Intervalle de confiance

L'intervalle de confiance (parfois appelé « marge d'erreur ») permet de déterminer la confiance qui peut être attribuée à une valeur, en prenant en compte la valeur observée et la taille de l'échantillon. Si le calcul de l'intervalle de confiance concerne les sondages réalisés avec la méthode aléatoire, il est communément admis qu'il est proche pour les sondages réalisés avec la méthode des quotas.

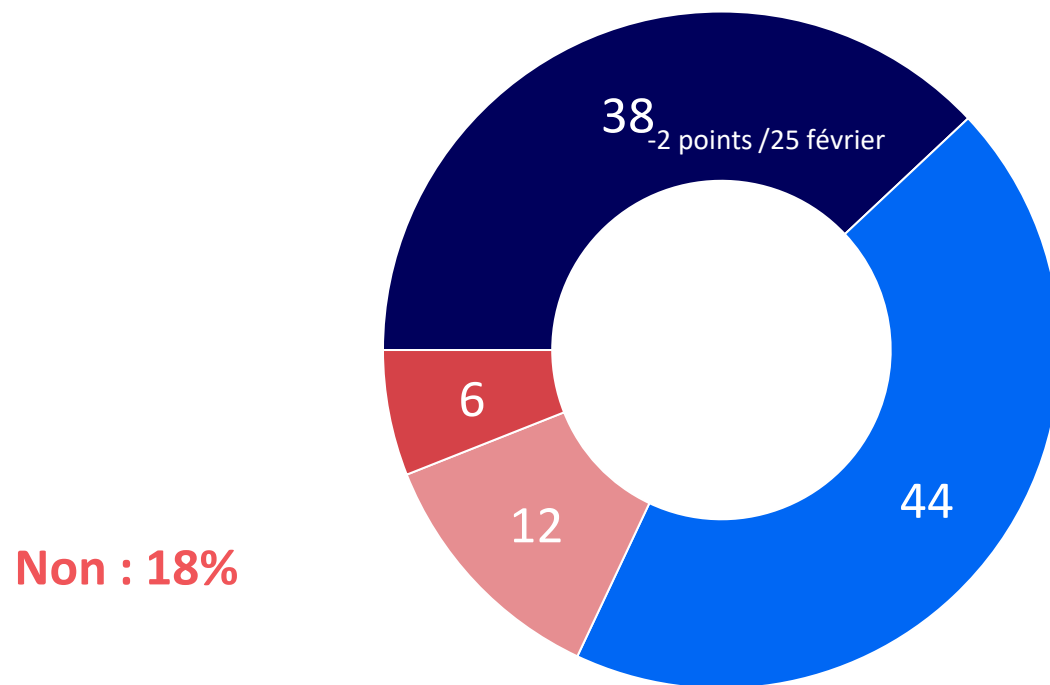
Taille de l'échantillon	5% ou 95%	10% ou 90%	20% ou 80%	30% ou 70%	40% ou 60%	50%
100 interviews	4,4	6,0	8,0	9,2	9,8	10
200 interviews	3,1	4,3	5,7	6,5	6,9	7,1
300 interviews	2,5	3,5	4,6	5,3	5,7	5,8
400 interviews	2,2	3,0	4,0	4,6	4,9	5,0
500 interviews	2,0	2,7	3,6	4,1	4,4	4,5
600 interviews	1,8	2,4	3,3	3,8	4,0	4,1
800 interviews	1,5	2,1	2,8	3,2	3,4	3,5
1 000 interviews	1,4	1,8	2,5	2,9	3,0	3,1
2 000 interviews	1,0	1,3	1,8	2,1	2,2	2,3
3 000 interviews	0,8	1,1	1,5	1,7	1,8	1,8
4 000 interviews	0,7	0,9	1,3	1,5	1,6	1,6
6 000 interviews	0,6	0,8	1,1	1,3	1,4	1,4

**Note de lecture** : dans le cas d'un échantillon de 1 000 personnes, si le pourcentage mesuré est de 10%, la marge d'erreur est égale à 1,8. Il y a donc 95% de chance que le pourcentage réel soit compris entre 8,2% et 11,8% (plus ou moins 1,8 points).

# 82% des Français se déclarent inquiets de la propagation de la Covid-19

Aujourd'hui la propagation du coronavirus (CoVid-19) en France est-elle, pour vous personnellement, un motif d'inquiétude ?

A tous, en %



**Non : 18%**

**Oui : 82%**

85 82 85 89 85 84 85 85 82

17 mai 1er oct 14 oct 27 oct 23 nov 9 dec 30 janv 25 fev 18 mars

■ Oui, tout à fait

■ Oui, plutôt

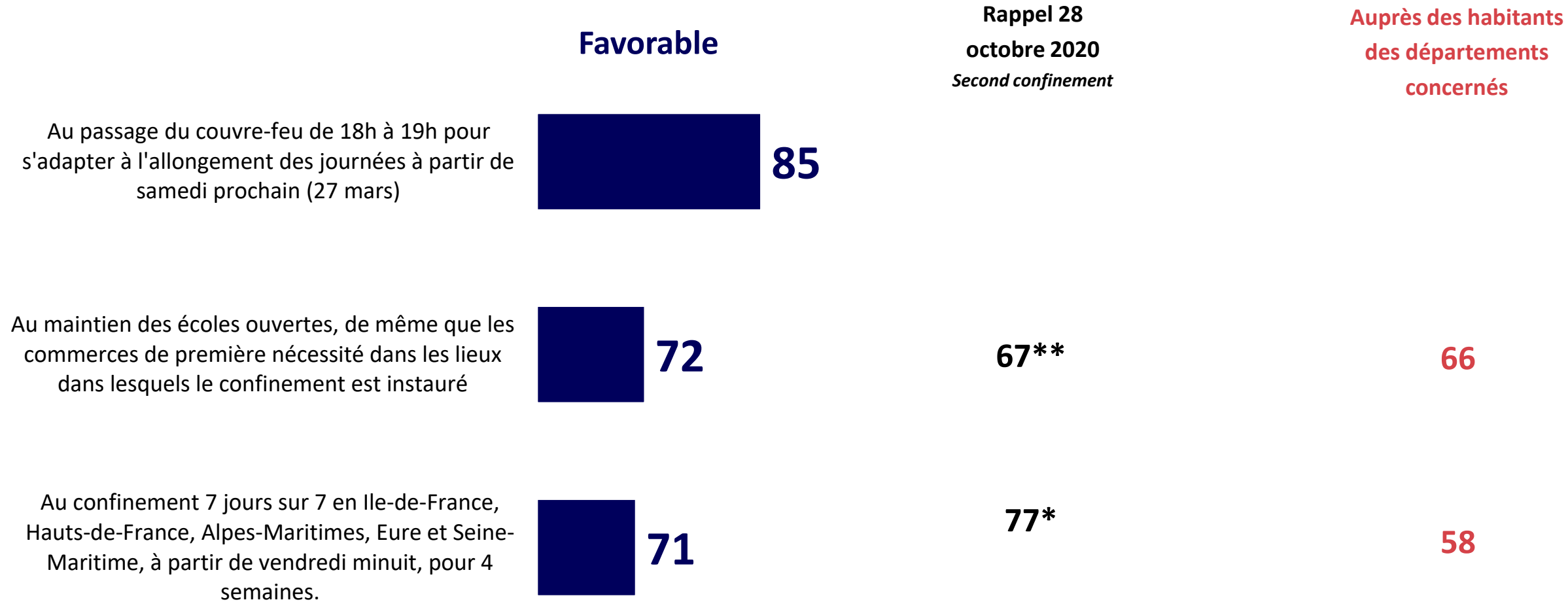
■ Non, plutôt

■ Non, pas du tout

# 85% des Français se déclarent favorables au passage du couvre-feu de 18h à 19h, 72% au maintien de l'ouverture des écoles et commerces de première nécessité et 71% l'instauration d'un confinement dans plusieurs départements

Êtes-vous personnellement favorable ou opposé(e) ... ?

A tous, en % de « Favorable »

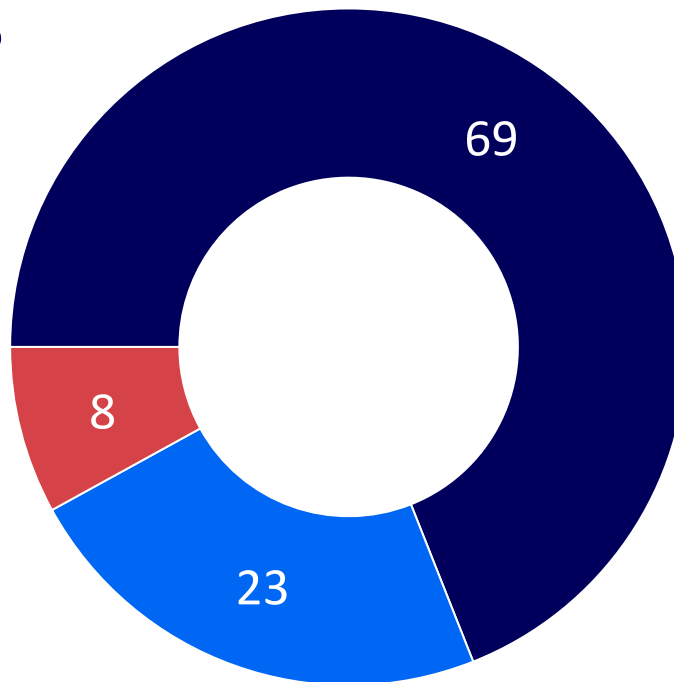



# 69% des personnes habitant dans les départements concernés par le confinement envisagent de le respecter de manière stricte

Respecterez-vous le confinement ?

Aux habitants des départements concernés par les mesures de confinement, en %

**Oui, de manière stricte : 69%**



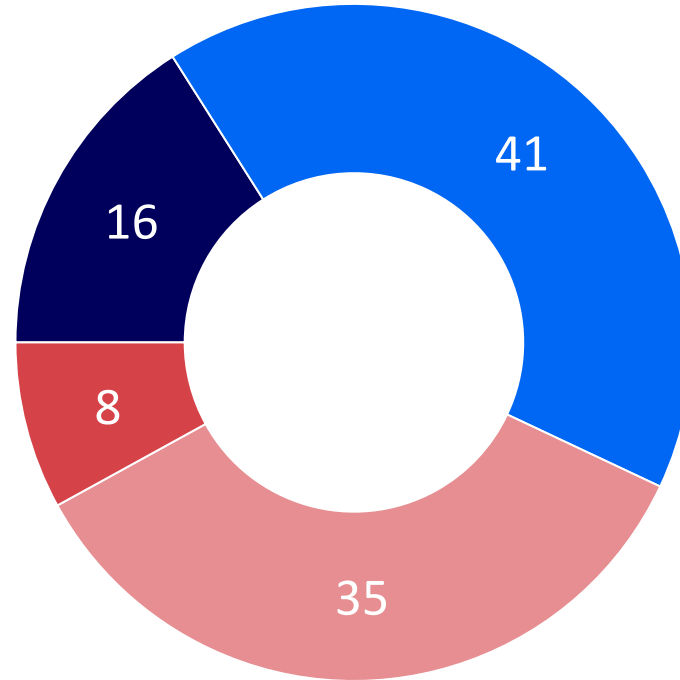
**Pas de manière stricte : 31%**

- Oui, de manière stricte
- Oui, mais en vous permettant quelques exceptions
- Non

# Près de 6 Français sur 10 estiment qu'il est désormais possible d'éviter un nouveau confinement au niveau national

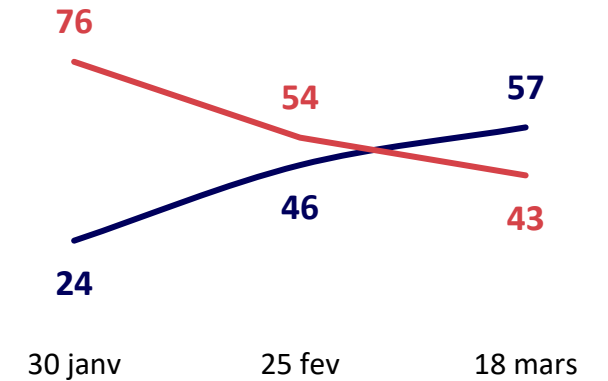
Estimez-vous que l'on pourra éviter un nouveau confinement au niveau national ?

A tous, en %



**Non, on ne pourra pas éviter un nouveau confinement national : 43%**

**Oui, on pourra éviter un nouveau confinement national : 57%**



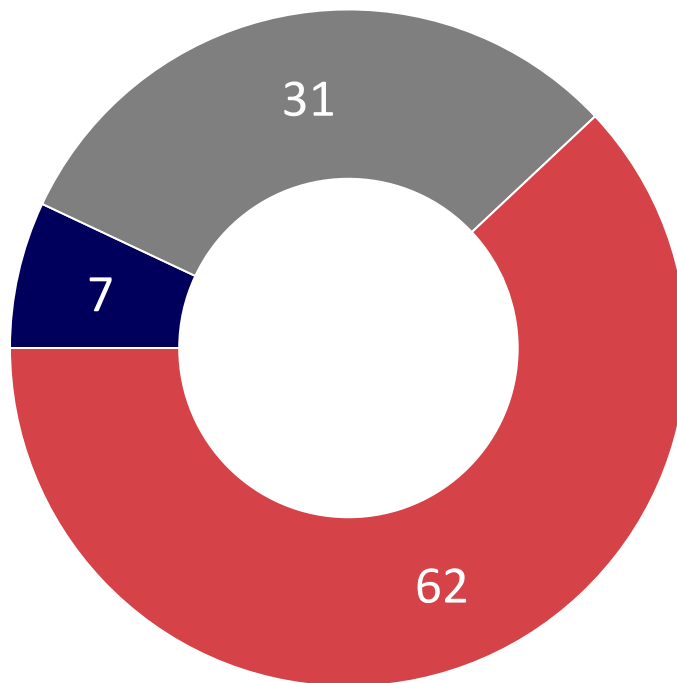
■ Oui certainement ■ Oui probablement ■ Non probablement pas ■ Non certainement pas



## 62% des Français estiment que les décisions prises par Jean Castex (confinement dans certaines régions notamment) ont été prises trop tard

Estimez-vous d'une manière générale que les décisions annoncées aujourd'hui par Jean Castex sont prises ?

A tous, en %



- Trop tôt
- Ni trop tôt, ni trop tard
- Trop tard



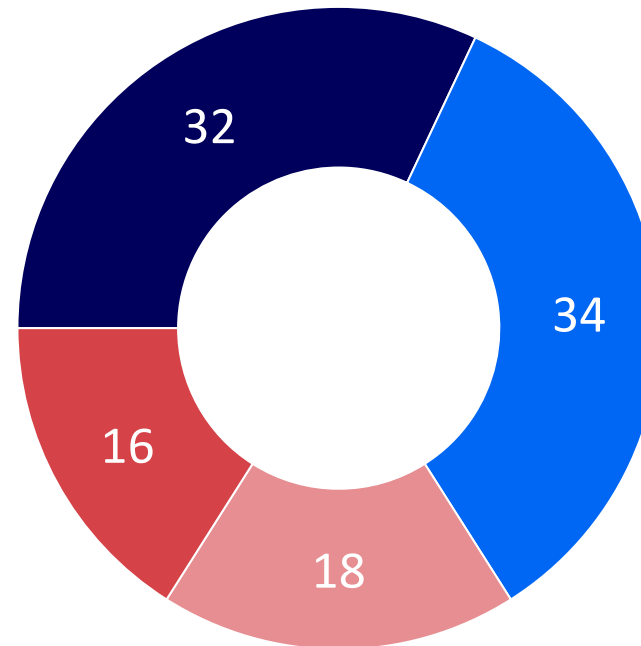
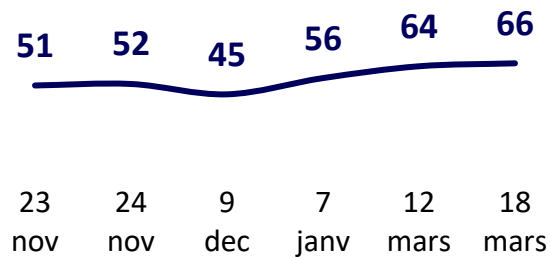
# 66% des Français indiquent qu'ils se feront vacciner lorsqu'ils en auront la possibilité contre 34% affirmant qu'ils ne le feront pas

Vous-même, allez-vous certainement, probablement, probablement pas ou certainement pas vous faire vacciner contre la Covid-19 ?

A tous, en %

## Se fera certainement ou probablement vacciner / Déjà vacciné(e) : 66%

Dont 32% « Certainement » contre 31% le 12 mars



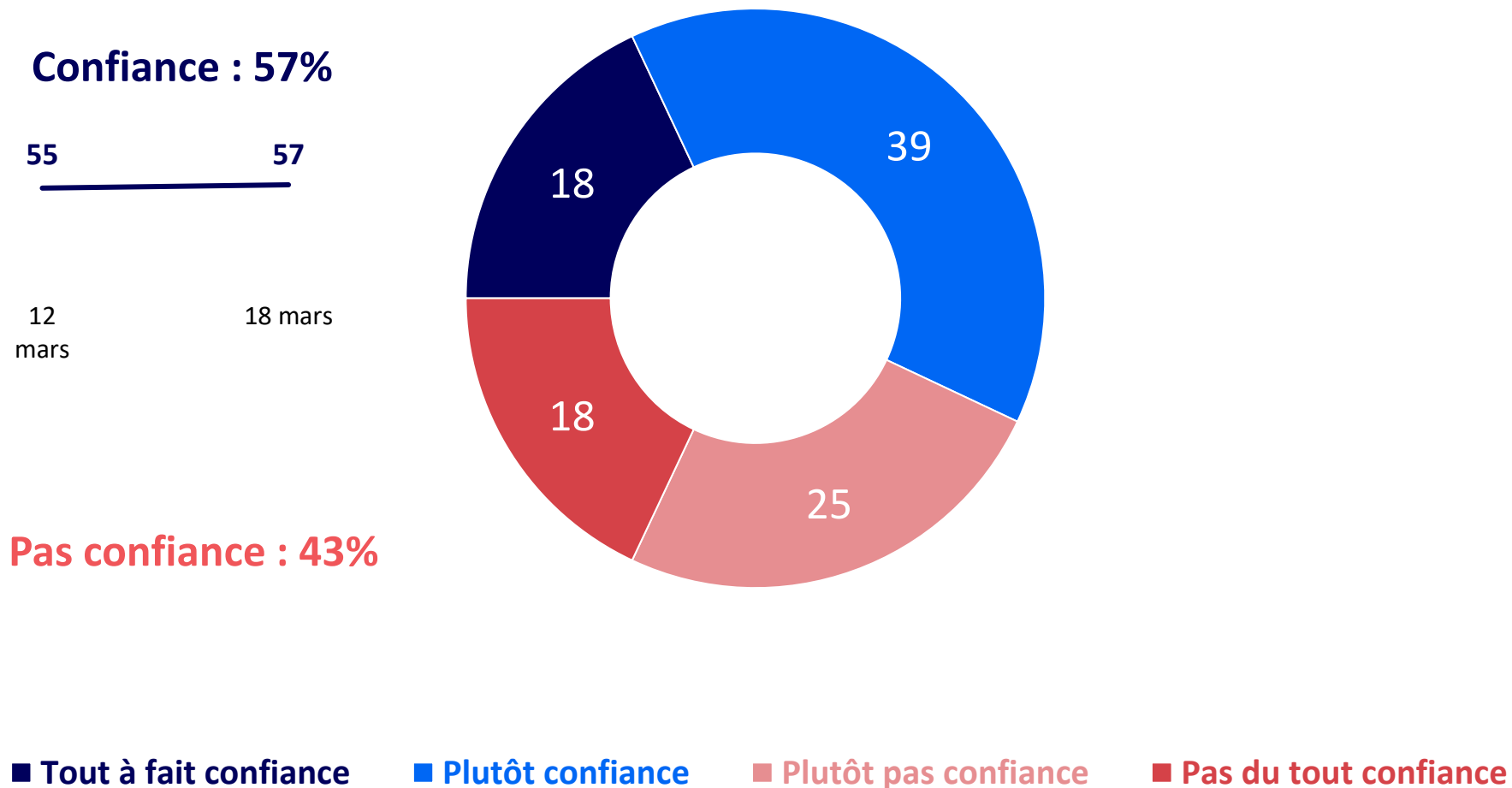
Ne se fera probablement pas ou certainement pas vacciner : 34%

- Vous allez certainement le faire / Vous vous êtes déjà fait vacciner
- Vous allez probablement le faire
- Vous n'allez probablement pas le faire
- Vous n'allez certainement pas le faire

# 57% des Français déclarent avoir confiance dans les vaccins contre la Covid-19 de manière générale...

Avez-vous confiance ou pas confiance dans les vaccins contre la Covid-19 de manière générale ?

A tous, en %

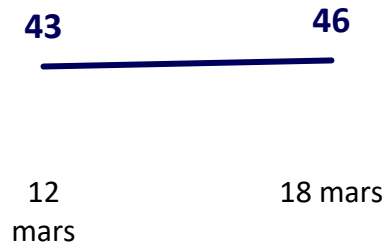


## ... et 46% des Français déclarent faire confiance au vaccin AstraZeneca

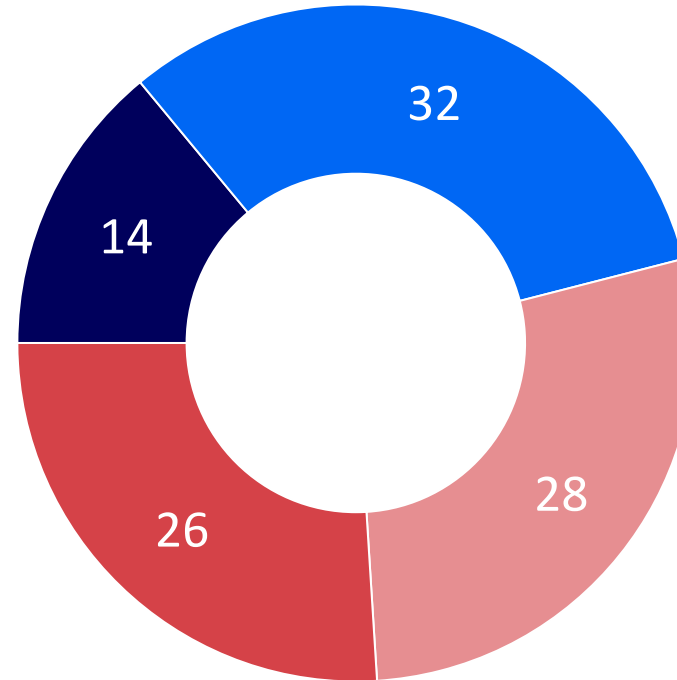
Et plus précisément, avez-vous confiance ou pas confiance dans le vaccin AstraZeneca contre la Covid-19 ?

A tous, en %

**Confiance : 46%**



**Pas confiance : 54%**



**Rappel :**

**57%** des Français déclarent avoir confiance dans les vaccins contre la Covid-19 de manière générale

■ Tout à fait confiance

■ Plutôt confiance

■ Plutôt pas confiance

■ Pas du tout confiance

# Contacts

Merci de noter que toute diffusion de ces résultats doit être accompagnée des éléments techniques suivants :

Les noms « Harris Interactive », le nom des commanditaires de l'étude, la méthode d'enquête, les dates de réalisation et la taille de l'échantillon.

**Jean-Daniel Lévy**

Directeur Délégué Harris Interactive

01 44 87 60 66

[jdlevy@harrisinteractive.fr](mailto:jdlevy@harrisinteractive.fr)

**Pierre-Hadrien Bartoli**

Directeur des études politiques

01 44 87 61 05

[phbartoli@harrisinteractive.fr](mailto:phbartoli@harrisinteractive.fr)

