harris interactive EPOKA

BAROMÈTRE DES ÉLECTIONS EUROPÉENNES

Le pouls de la campagne

Vague 3

24 mars 2019

TF1 LCI RTL LE FIGARO

Méthodologie d'enquête

Enquête réalisée **en ligne** les **22** et **23 mars 2019.**

Échantillon de **1068 personnes inscrites sur les listes électorales,** issu d'un échantillon de **1200** personnes représentatif de la population française âgée de 18 ans et plus.

Méthode des quotas et redressement appliqués aux variables suivantes : sexe, âge, catégorie socioprofessionnelle, région de l'interviewé(e) et vote aux élections antérieures.

Aide à la lecture des résultats détaillés :

- Les chiffres présentés sont exprimés en pourcentage.
- Les évolutions sont calculées à partir de la deuxième vague du baromètre : http://harris-interactive.fr/wp-content/uploads/sites/6/2019/03/Rapport-Harris_Interactiv-Agence_Epoka-Barometre_Europeennes-Vague_2-TF1-LCI-RTL-LeFigaro.pdf
- La lecture des résultats par électorat est effectuée à partir de l'hypothèse de la présence d'une liste Gilets Jaunes aux élections européennes

Intervalle de confiance

L'intervalle de confiance (parfois appelé « marge d'erreur ») permet de déterminer la confiance qui peut être attribuée à une valeur, en prenant en compte la valeur observée et la taille de l'échantillon. Si le calcul de l'intervalle de confiance concerne les sondages réalisés avec la méthode aléatoire, il est communément admis qu'il est proche pour les sondages réalisés avec la méthode des quotas.

Taille de l'échantillon	5% ou 95%	10% ou 90%	20% ou 80%	30% ou 70%	40% ou 60%	50%
100 interviews	4,4	6,0	8,0	9,2	9,8	10
200 interviews	3,1	4,3	5,7	6,5	6,9	7,1
300 interviews	2,5	3,5	4,6	5,3	5,7	5,8
400 interviews	2,2	3,0	4,0	4,6	4,9	5,0
500 interviews	2,0	2,7	3,6	4,1	4,4	4,5
600 interviews	1,8	2,4	3,3	3,8	4,0	4,1
800 interviews	1,5	2,1	2,8	3,2	3,4	3,5
1 000 interviews	1,4	1,8	2,5	2,9	3,0	3,1
2 000 interviews	1,0	1,3	1,8	2,1	2,2	2,3
3 000 interviews	0,8	1,1	1,5	1,7	1,8	1,8
4 000 interviews	0,7	0,9	1,3	1,5	1,6	1,6
6 000 interviews	0,6	0,8	1,1	1,3	1,4	1,4

Note de lecture : **dans le cas d'un échantillon de 1 000 personnes**, si le pourcentage mesuré est de 10%, la marge d'erreur est égale à 1,8. Il y a donc 95% de chance que le pourcentage réel soit compris entre 8,2% et 11,8% (plus ou moins 1,8 points).

La perception de la campagne des élections européennes 2019

Les représentations spontanées associées aux élections européennes

Lorsque vous pensez aux prochaines élections européennes qui se dérouleront le 26 mai prochain, quels sont tous les mots, toutes les idées, toutes les impressions qui vous viennent à l'esprit ? *Question ouverte – Réponses spontanées*

- Aux inscrits sur les listes électorales -

Le nuage de mots est automatiquement généré à partir de l'exhaustivité des réponses spontanées à la question ouverte. La taille d'un mot dans le visuel représente sa fréquence d'utilisation : le mot écrit en plus gros caractères est celui qui a été le plus utilisé par les sondés dans leurs réponses. L'emplacement d'un mot au sein du nuage n'a pas de signification particulière, pas plus que sa couleur.

Les représentations spontanées associées aux élections européennes – exemples de *verbatim*

Lorsque vous pensez aux prochaines élections européennes qui se dérouleront le 26 mai prochain, quels sont tous les mots, toutes les idées, toutes les impressions qui vous viennent à l'esprit ? *Question ouverte – Réponses spontanées*

- Aux inscrits sur les listes électorales -

« Elections importantes : nous devons rester dans l'Europe tout en la changeant activement »

« Elections pas très utiles qui n'apportent pas grand chose aux citoyens lambdas et qui coûtent bien cher au vu de leur efficacité. »

« Obtenir une autre Europe qui respecte les caractères de chaque nation tout en rappelant les liens de l'histoire et de la culture commune. Il faut aller vers une vraie démocratie avec consultation des personnes »

« Election importante. la montée des extrémismes fait peser une menace sur l'Europe. »

« Il faut une Europe forte et unie. Une Europe qui protège et sécurise ses habitants. Avec peut-être moins de hauts fonctionnaires et de technocrates, mais avec une harmonie législative aux sein de chaque Etat. »

« Je ne me sens pas concerné actuellement par les candidats même si le devenir de l'Union Européenne m'intéresse... »

« Je pense que les gens vont avoir du mal à se déplacer pour aller voter car ils sont dégoutés de la politique actuelle.... Je ne sais plus si ca sert à quoi que ce soit qu'on aille voter, car à chaque fois c'est des promesses et on ne voit rien. »

« On va exprimer notre colère envers un gouvernement hostile. »

« Ces élections sont moins mises en avant et les actions des députés européens sont plus éloignées de notre quotidien donc c'est plus difficile de se rendre compte de leur importance. Je ne pense pas aller voter. Ce sera le moment de voir également si le mouvement des gilets jaunes à un avenir politique.»

L'intérêt pour les élections européennes de 2019

Diriez-vous que les élections européennes de 2019 vous intéressent beaucoup, assez, pas vraiment ou pas du tout ?

- Aux inscrits sur les listes électorales, en % -

Vous intéressent beaucoup ou assez :
59%

Ne vous intéressent pas vraiment ou pas du tout :
41%

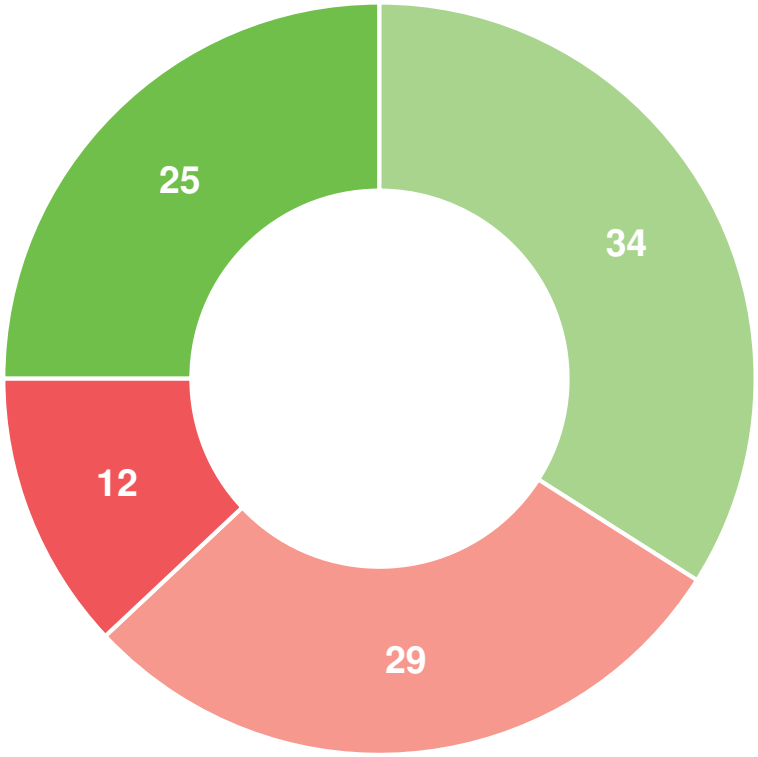

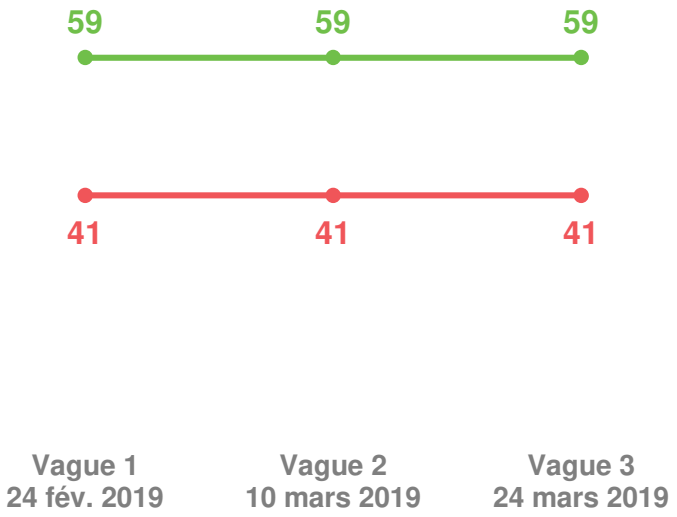

■ Beaucoup ■ Assez ■ Pas vraiment ■ Pas du tout

harris interactive EPOKA

L'intérêt pour les élections européennes de 2019
Selon l'intention de vote aux élections européennes

Diriez-vous que les élections européennes de 2019 vous intéressent beaucoup, assez, pas vraiment ou pas du tout ?

- Aux inscrits sur les listes électorales, en % -

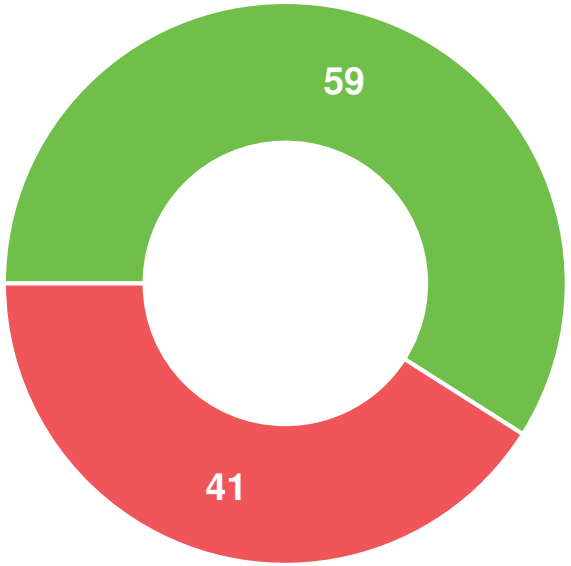

- Beaucoup / Assez
- Pas vraiment / Pas du tout
- Ne se prononce pas

Selon l'intention de vote aux élections européennes 2019

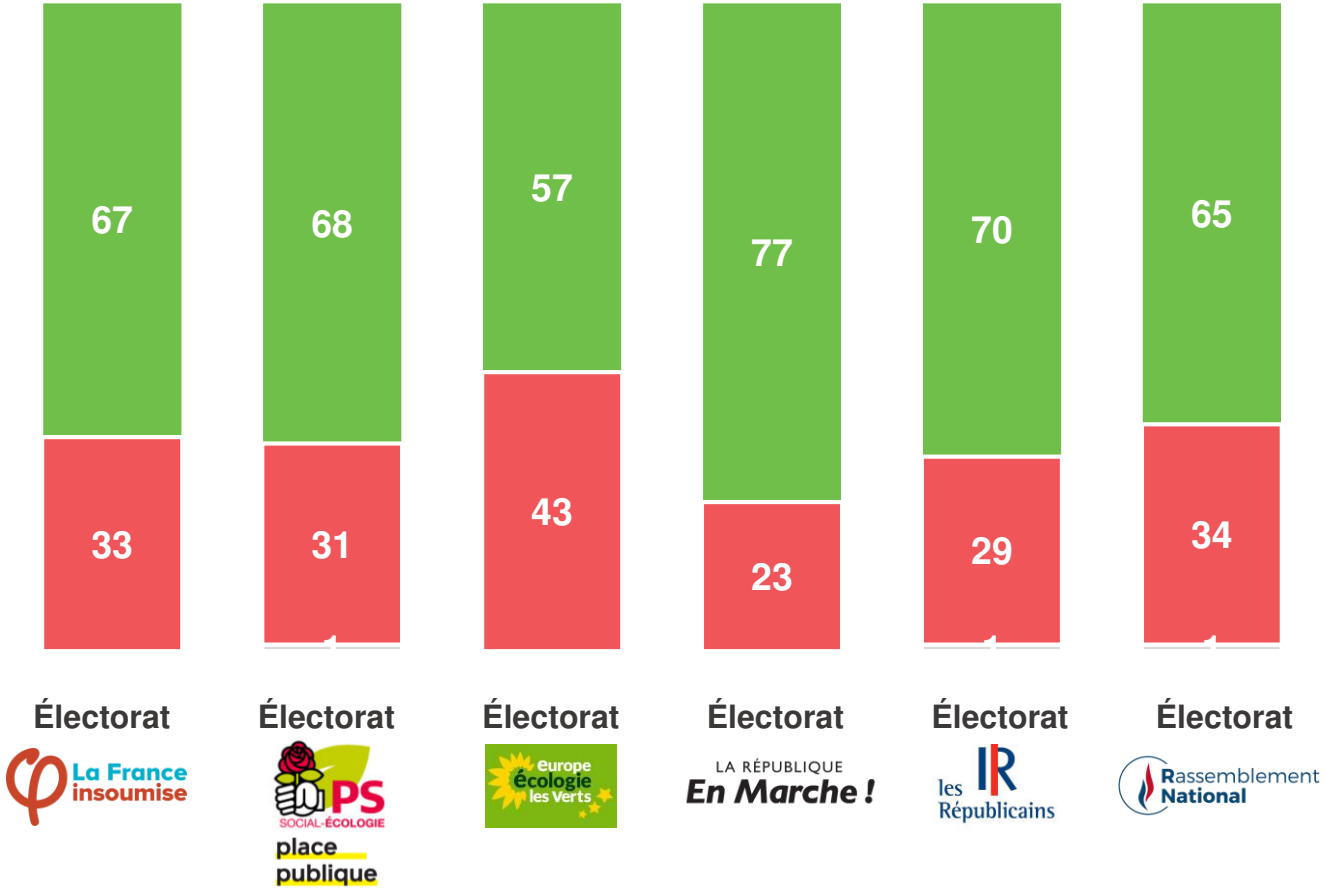

harris interactive EPOKA

Les intentions de vote aux élections européennes de 2019

Rappel : Résultats des élections européennes en France en 2014

Source : Ministère de l'Intérieur

- Aux inscrits sur les listes électorales, en % de votes exprimés -

Nuances de listes	% Exprimés
Listes Extrême gauche	**1,6**
Listes Front de Gauche	**6,3**
Listes Union de la Gauche	**14**
Listes Divers gauche	**3,2**
Listes Europe-Ecologie-Les Verts	**8,9**
Listes Divers	**4,4**
Listes Union du Centre	**9,9**
Listes Union pour un Mouvement Populaire	**20,8**
Listes Divers droite	**6**
Listes Front National	**24,9**

Comparatif des hypothèses d'intention de vote aux élections européennes de 2019

Si les élections européennes avaient lieu dimanche prochain, parmi les listes suivantes, pour laquelle y aurait-il le plus de chances que vous votiez ?
Une seule réponse possible

- Aux inscrits sur les listes électorales, en % de votes exprimés -

Listes	Avec l'hypothèse d'une liste Gilets Jaunes	Sans l'hypothèse d'une liste Gilets Jaunes	Comparatif Avec/sans
Une liste de Lutte Ouvrière, conduite par Nathalie Arthaud	1	1	=
Une liste du Nouveau Parti Anticapitaliste, soutenue par Philippe Poutou	0,5	1	+0,5
Une liste du Parti Communiste, conduite par Ian Brossat	1,5	2	+0,5
Une liste de la France Insoumise, conduite par Manon Aubry	8	8	=
Une liste de Génération.s, conduite par Benoit Hamon	2,5	2,5	=
Une liste du Parti socialiste et de Place Publique, conduite par Raphaël Glucksmann	7	7	=
Une liste d'Europe Ecologie Les Verts, conduite par Yannick Jadot	7	7	=
Une liste de la République en Marche et du MoDem, conduite par Nathalie Loiseau	23	23	=
Une liste de l'UDI, conduite par Jean-Christophe Lagarde	2	2	=
Une liste des Républicains, conduite par François-Xavier Bellamy	13	13	=
Une liste de Debout la France, conduite par Nicolas Dupont-Aignan	5	5	=
Une liste du Rassemblement National (ex Front National), conduite par Jordan Bardella	21,5	22	+0,5
Une liste des Patriotes, conduite par Florian Philippot	1	1,5	+0,5
Une liste de l'Union Populaire Républicaine, conduite par François Asselineau	1	1,5	+0,5
Une liste du mouvement Résistons, conduite par Jean Lassalle	1	1,5	+0,5
Une liste Gilets Jaunes	3		
Une autre liste	2	2	=

Intentions de vote avec présence d'une liste Gilets Jaunes

Si les élections européennes avaient lieu dimanche prochain, parmi les listes suivantes, pour laquelle y aurait-il le plus de chances que vous votiez ?
Une seule réponse possible

- Aux inscrits sur les listes électorales, en % de votes exprimés -



Intentions de vote avec présence d'une liste Gilets Jaunes
Lecture selon le vote au 1er tour de l'élection présidentielle de 2017

Si les élections européennes avaient lieu dimanche prochain, parmi les listes suivantes, pour laquelle y aurait-il le plus de chances que vous votiez ?
Une seule réponse possible

- Aux inscrits sur les listes électorales, en % de votes exprimés -

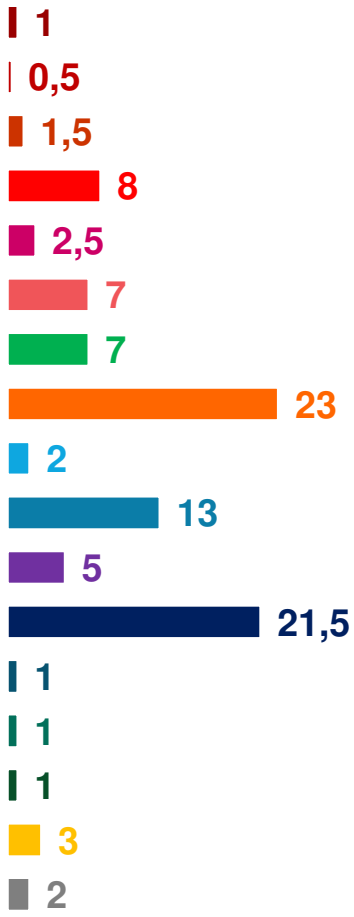

	Vote au 1er tour de l'élection présidentielle de 2017				
	Jean-Luc Mélenchon	Benoit Hamon	Emmanuel Macron	François Fillon	Marine Le Pen
Une liste de Lutte Ouvrière, conduite par Nathalie Arthaud	1	4			
Une liste du Nouveau Parti Anticapitaliste, soutenue par Philippe Poutou	2				
Une liste du Parti Communiste, conduite par Ian Brossat	6	4			
Une liste de la France Insoumise, conduite par Manon Aubry	52	2	1		
Une liste de Génération.s, conduite par Benoit Hamon	1	21	1		
Une liste du Parti socialiste et de Place Publique, conduite par Raphaël Glucksmann	12	25	9	1	
Une liste d'Europe Ecologie Les Verts, conduite par Yannick Jadot	9	20	6	2	3
Une liste de la République en Marche et du MoDem, conduite par Nathalie Loiseau	2	10	66	17	2
Une liste de l'UDI, conduite par Jean-Christophe Lagarde		1	2	6	
Une liste des Républicains, conduite par François-Xavier Bellamy		3	6	60	2
Une liste de Debout la France, conduite par Nicolas Dupont-Aignan	1	1	1	5	4
Une liste du Rassemblement National (ex Front National), conduite par Jordan Bardella	4	3	4	6	83
Une liste des Patriotes, conduite par Florian Philippot			1	2	2
Une liste de l'Union Populaire Républicaine, conduite par François Asselineau	1			1	
Une liste du mouvement Résistons, conduite par Jean Lassalle	1		1		
Une liste Gilets Jaunes	5	4			3
Une autre liste	3	2	2		1

***Note de lecture** : Parmi les électeurs d'Emmanuel Macron au 1er tour de l'élection présidentielle de 2017 qui expriment une intention de vote aux élections européennes de 2019, 66% opteraient pour la liste de La République en Marche et du MoDem.*

Intentions de vote avec présence d'une liste Gilets Jaunes
Courbes d'évolutions

Si les élections européennes avaient lieu dimanche prochain, parmi les listes suivantes, pour laquelle y aurait-il le plus de chances que vous votiez ?
Une seule réponse possible

- Aux inscrits sur les listes électorales, en % de votes exprimés -

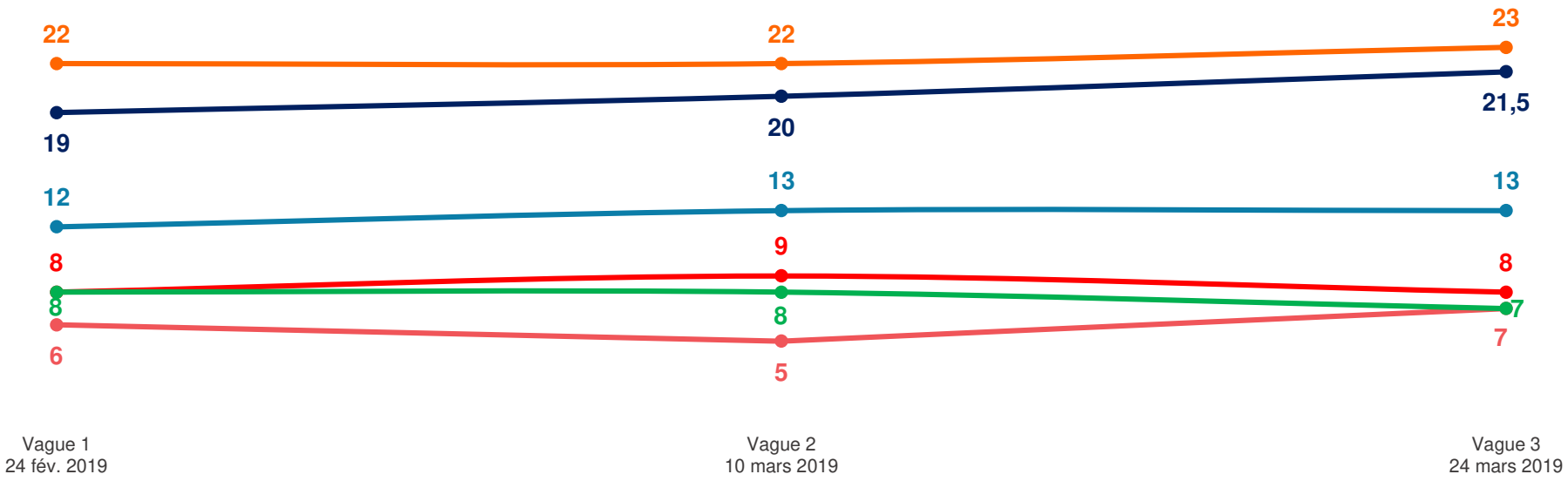

- Une liste de la France Insoumise
- Une liste du Parti Socialiste et de Place Publique
- Une liste du Europe Ecologie Les Verts
- Une liste de La République en Marche et du MoDem
- Une liste des Républicains
- Une liste du Rassemblement National

harris interactive EPOKA

Intentions de vote sans présence d'une liste Gilets Jaunes

Si les élections européennes avaient lieu dimanche prochain, parmi les listes suivantes, pour laquelle y aurait-il le plus de chances que vous votiez ?
Une seule réponse possible

- Aux inscrits sur les listes électorales, en % de votes exprimés -

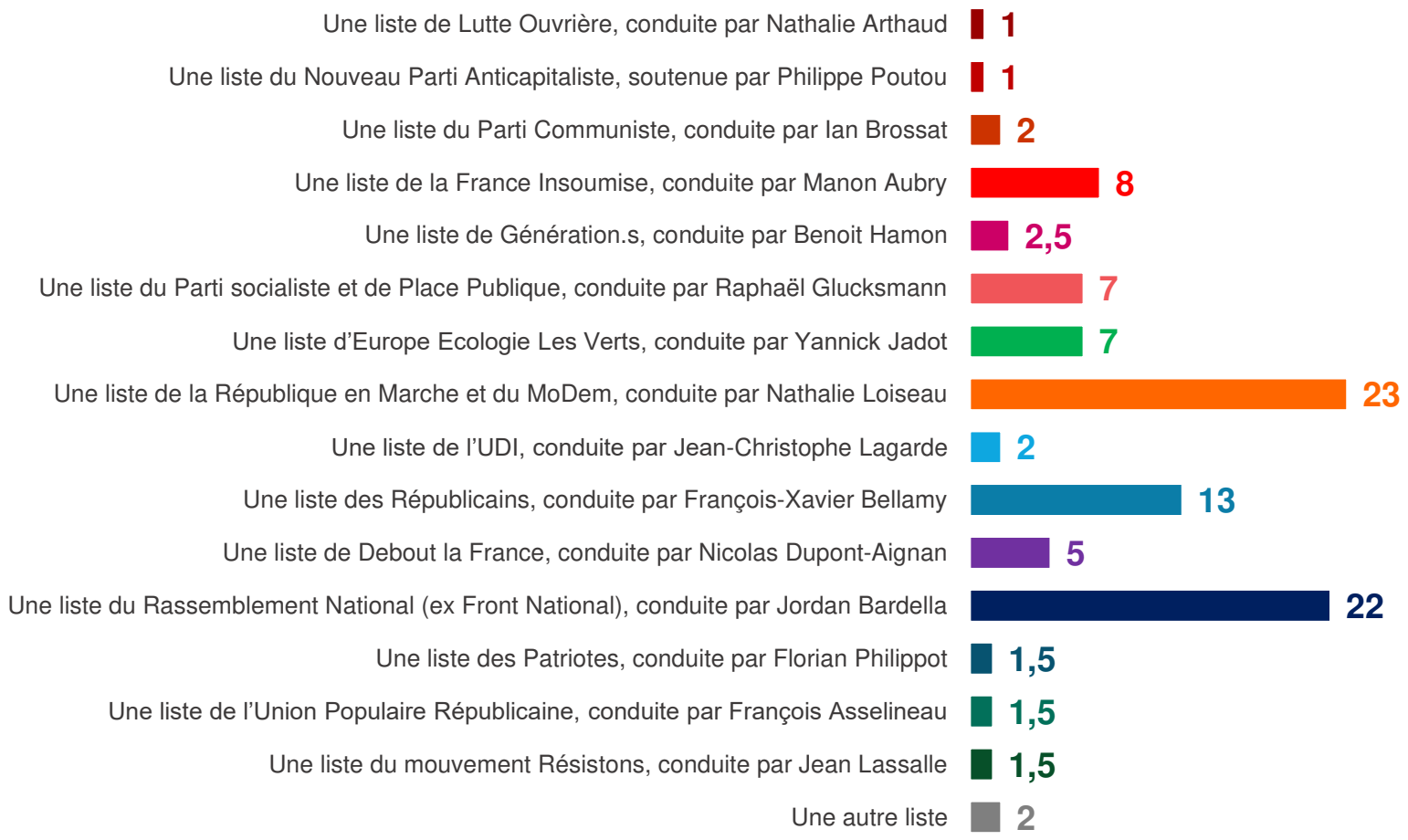

Intentions de vote sans présence d'une liste Gilets Jaunes
Lecture selon le vote au 1er tour de l'élection présidentielle de 2017

Si les élections européennes avaient lieu dimanche prochain, parmi les listes suivantes, pour laquelle y aurait-il le plus de chances que vous votiez ?
Une seule réponse possible

- Aux inscrits sur les listes électorales, en % de votes exprimés -

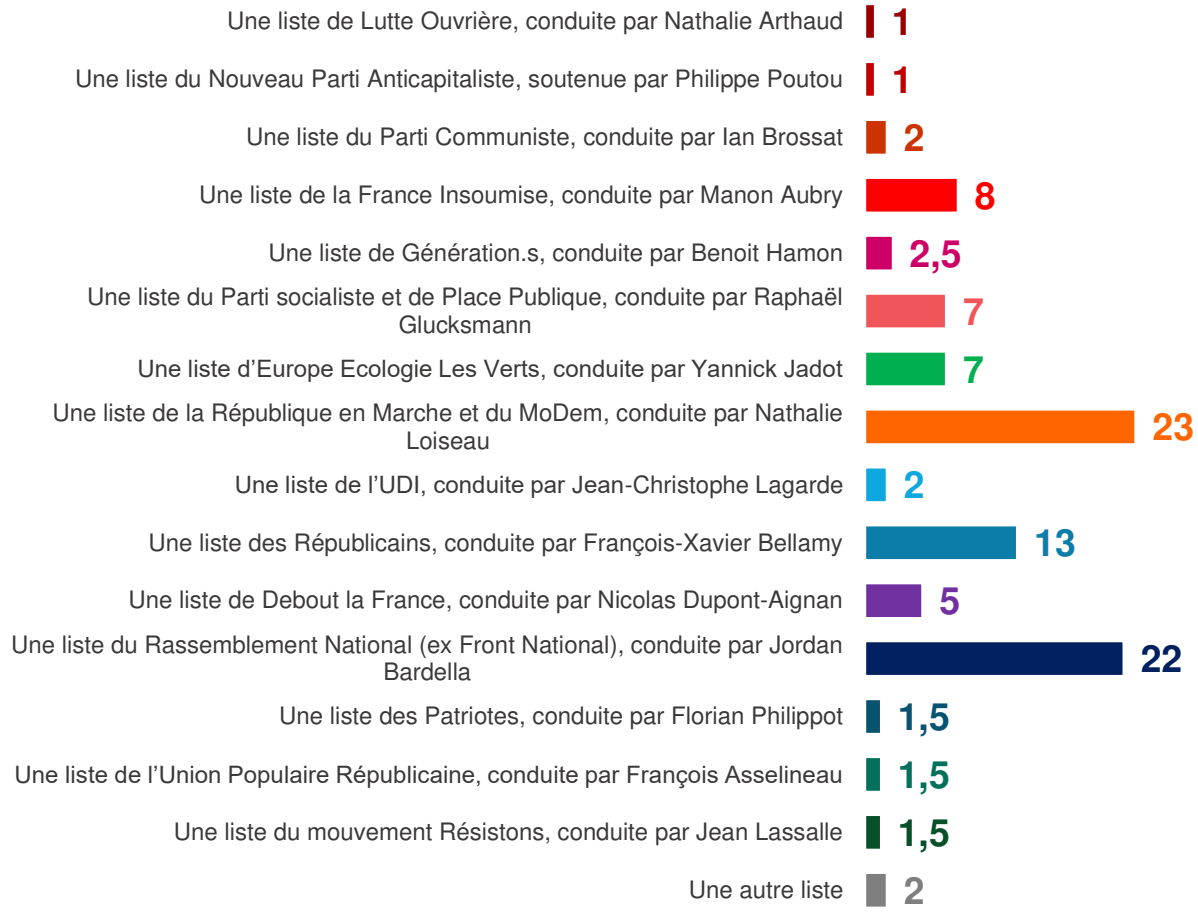

	Vote au 1er tour de l'élection présidentielle de 2017				
	Jean-Luc Mélenchon	Benoit Hamon	Emmanuel Macron	François Fillon	Marine Le Pen
Une liste de Lutte Ouvrière, conduite par Nathalie Arthaud		2			1
Une liste du Nouveau Parti Anticapitaliste, soutenue par Philippe Poutou	3	2			
Une liste du Parti Communiste, conduite par Ian Brossat	10	3	1		
Une liste de la France Insoumise, conduite par Manon Aubry	49	3	2		
Une liste de Génération.s, conduite par Benoit Hamon	1	22	1		
Une liste du Parti socialiste et de Place Publique, conduite par Raphaël Glucksmann	12	28	8	1	
Une liste d'Europe Ecologie Les Verts, conduite par Yannick Jadot	9	19	7	1	2
Une liste de la République en Marche et du MoDem, conduite par Nathalie Loiseau	3	10	66	17	2
Une liste de l'UDI, conduite par Jean-Christophe Lagarde		1	3	5	
Une liste des Républicains, conduite par François-Xavier Bellamy		2	4	62	2
Une liste de Debout la France, conduite par Nicolas Dupont-Aignan	2	3		5	4
Une liste du Rassemblement National (ex Front National), conduite par Jordan Bardella	5	3	5	6	83
Une liste des Patriotes, conduite par Florian Philippot			1	1	4
Une liste de l'Union Populaire Républicaine, conduite par François Asselineau	2			1	
Une liste du mouvement Résistons, conduite par Jean Lassalle	1		1		1
Une autre liste	3	2	1	1	1

***Note de lecture** : Parmi les électeurs d'Emmanuel Macron au 1er tour de l'élection présidentielle de 2017 qui expriment une intention de vote aux élections européennes de 2019, 66% opteraient pour la liste de La République en Marche et du MoDem.*

Intentions de vote sans présence d'une liste Gilets Jaunes
Courbes d'évolutions

Si les élections européennes avaient lieu dimanche prochain, parmi les listes suivantes, pour laquelle y aurait-il le plus de chances que vous votiez ?
Une seule réponse possible

- Aux inscrits sur les listes électorales, en % de votes exprimés -

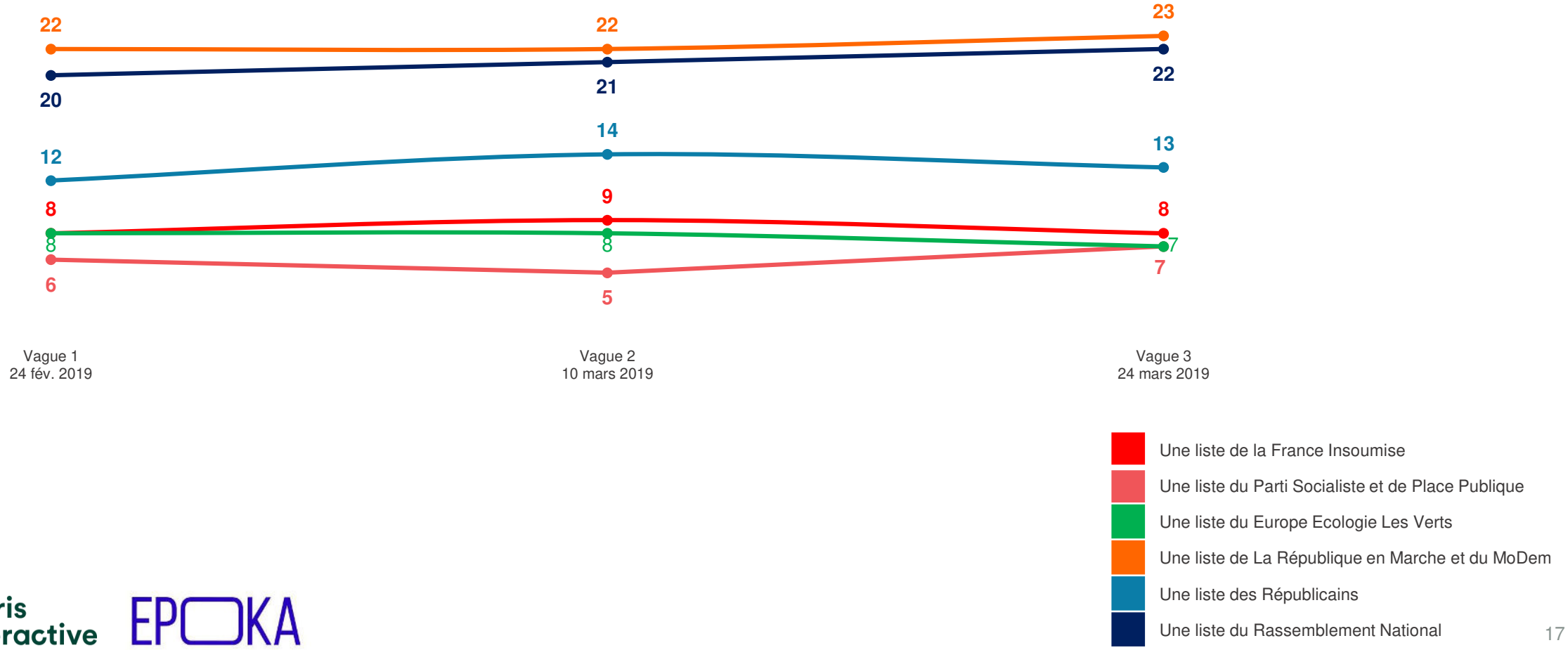

Les motivations du vote aux élections européennes 2019

Les enjeux politiques qui auront une importance dans le vote

Chacun des aspects suivants va-t-il jouer tout à fait, plutôt, plutôt pas ou pas du tout dans votre choix de vote aux prochaines élections européennes ?

- Aux inscrits sur les listes électorales ayant exprimé une intention de vote, en % de réponses « **Tout à fait** » -

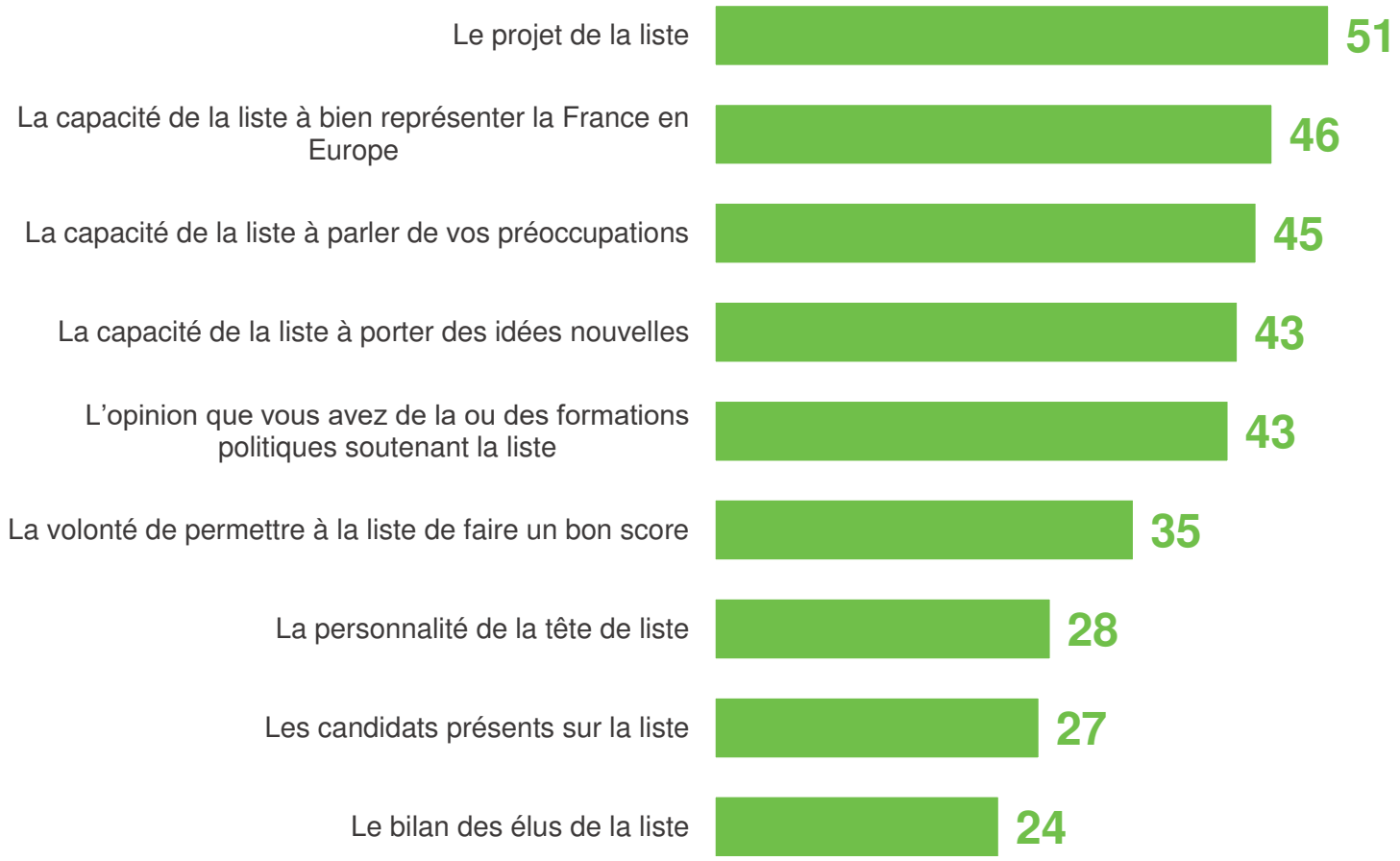

Les enjeux politiques qui auront une importance dans le vote
Selon l'intention de vote aux élections européennes de 2019

Chacun des aspects suivants va-t-il jouer tout à fait, plutôt, plutôt pas ou pas du tout dans votre choix de vote aux prochaines élections européennes ?

- Aux inscrits sur les listes électorales ayant exprimé une intention de vote,
en % « **Tout à fait** » -

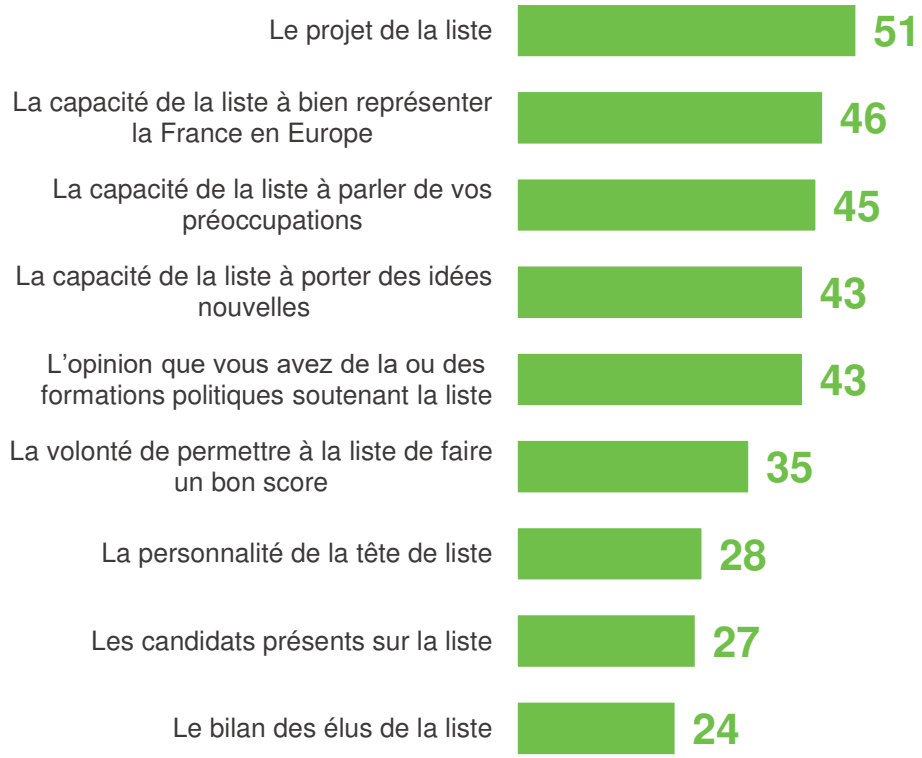

	Intentions de vote aux élections européennes					
	La France insoumise	PS place publique	Europe écologie les Verts	La République En Marche !	les Républicains	Rassemblement National
Le projet de la liste	50	50	51	55	39	55
La capacité de la liste à bien représenter la France en Europe	31	36	26	65	42	48
La capacité de la liste à parler de vos préoccupations	49	36	39	42	38	56
La capacité de la liste à porter des idées nouvelles	48	37	35	49	40	46
L'opinion que vous avez de la ou des formations politiques soutenant la liste	35	31	30	56	41	46
La volonté de permettre à la liste de faire un bon score	30	28	28	48	28	44
La personnalité de la tête de liste	21	24	17	29	35	27
Les candidats présents sur la liste	20	29	14	29	29	28
Le bilan des élus de la liste	19	24	13	29	21	24

harris interactive EPOKA

Les enjeux politiques qui auront une importance dans le vote
Selon l'intention de vote aux élections européennes de 2019

Chacun des aspects suivants va-t-il jouer tout à fait, plutôt, plutôt pas ou pas du tout dans votre choix de vote aux prochaines élections européennes ?

- Aux inscrits sur les listes électorales ayant exprimé une intention de vote,
en % « **Tout à fait** » -

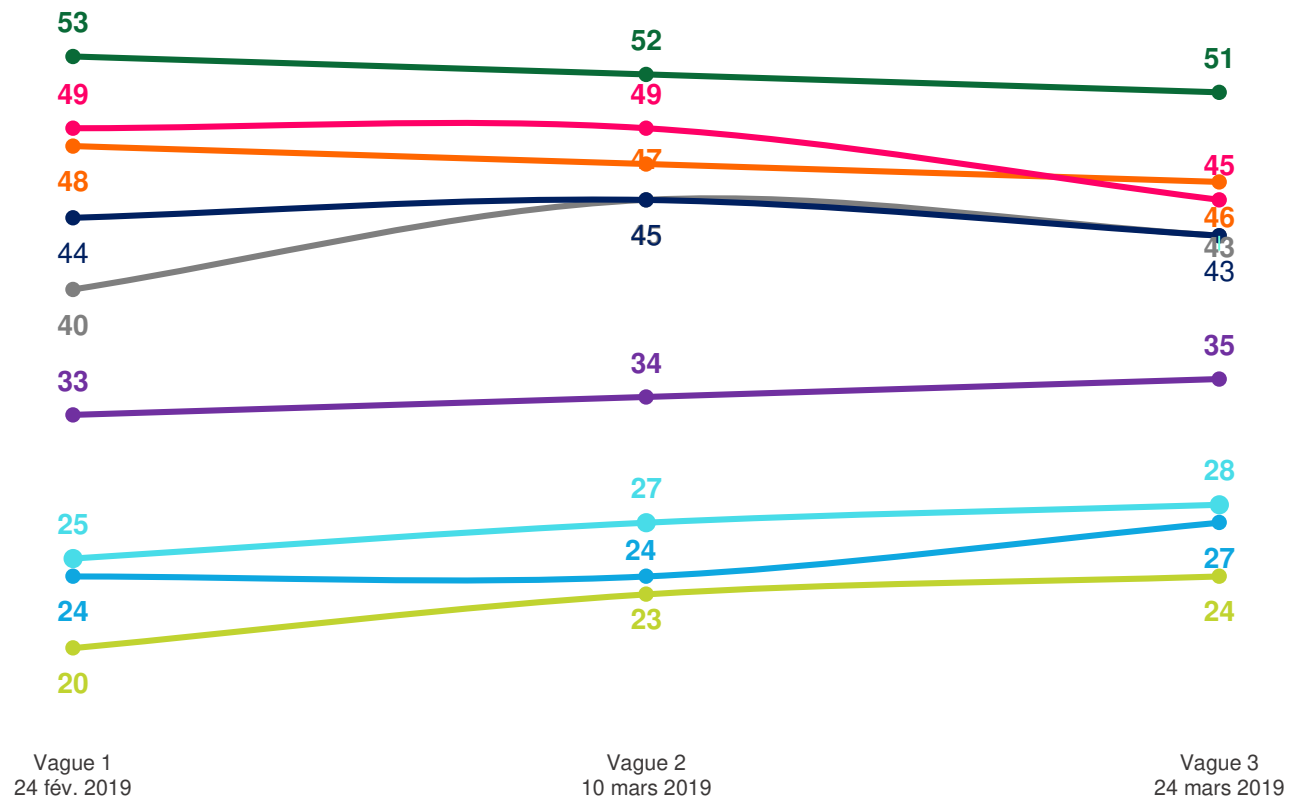

- La personnalité de la tête de liste
- Les candidats présents sur la liste
- Le bilan des élus de la liste
- Le projet de la liste
- La capacité de la liste à porter des idées nouvelles
- La capacité de la liste à bien représenter la France en Europe
- La capacité de la liste à parler de vos préoccupations
- La volonté de permettre à la liste de faire un bon score
- L'opinion que vous avez de la ou des formations politiques soutenant la liste

harris interactive EPOKA

La caractérisation du vote : entre adhésion et protestation

Diriez-vous que votre vote aux prochaines élections européennes sera plutôt… ?
Réponses données à partir d'une liste - Une seule réponse possible

- Aux inscrits sur les listes électorales ayant exprimé une intention de vote, en % -

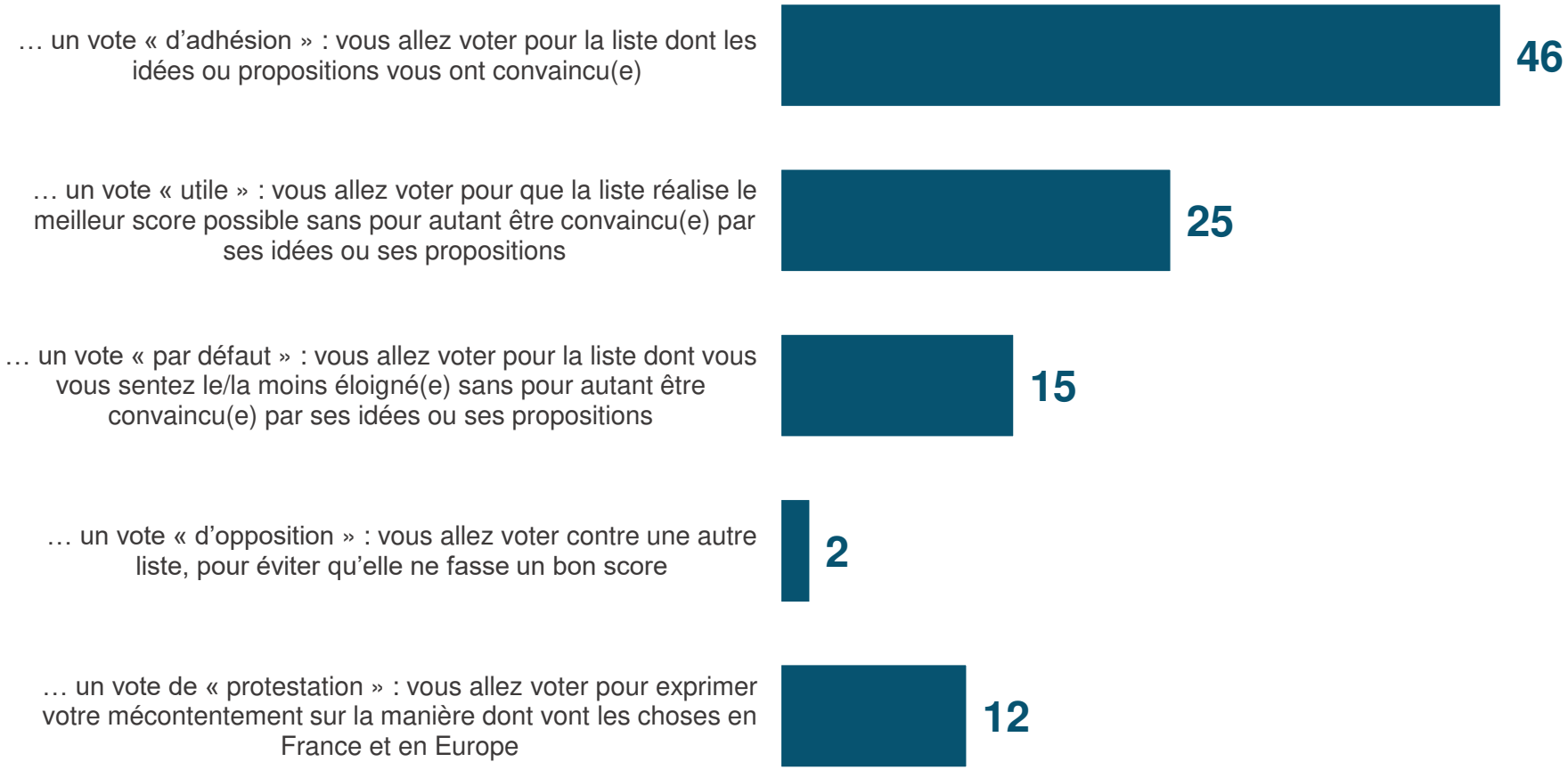

La caractérisation du vote : entre adhésion et protestation
Selon l'intention de vote aux élections européennes de 2019

Diriez-vous que votre vote aux prochaines élections européennes sera plutôt… ?
Réponses données à partir d'une liste - Une seule réponse possible

- Aux inscrits sur les listes électorales ayant exprimé une intention de vote, en % -

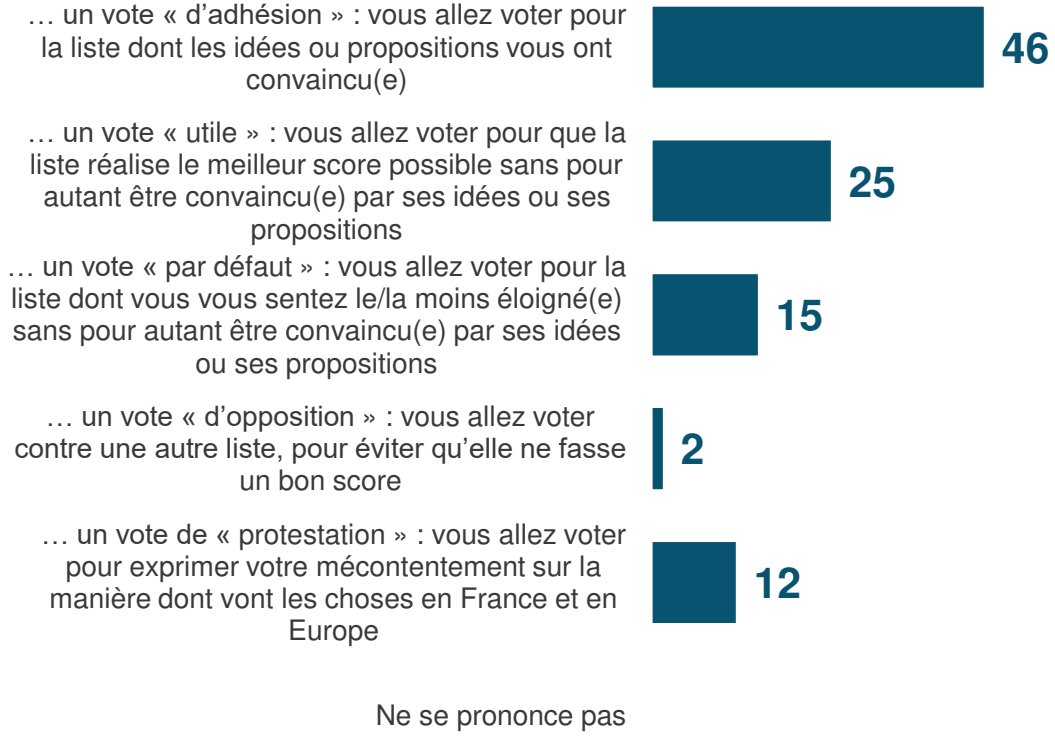

Intentions de vote aux élections européennes

	La France insoumise	PS place publique	Europe écologie les Verts	La République En Marche !	les Républicains	Rassemblement National
… un vote « d'adhésion »	50	45	44	61	40	43
… un vote « utile »	17	24	25	27	38	19
… un vote « par défaut »	16	25	24	9	17	6
… un vote « d'opposition »	2	1	1	1		5
… un vote de « protestation »	15	4	6	1	5	27
Ne se prononce pas		1		1		

harris interactive EPOKA

La caractérisation du vote : entre adhésion et protestation
Courbes d'évolution

Diriez-vous que votre vote aux prochaines élections européennes sera plutôt… ?
Réponses données à partir d'une liste - Une seule réponse possible

- Aux inscrits sur les listes électorales ayant exprimé une intention de vote,
en % -

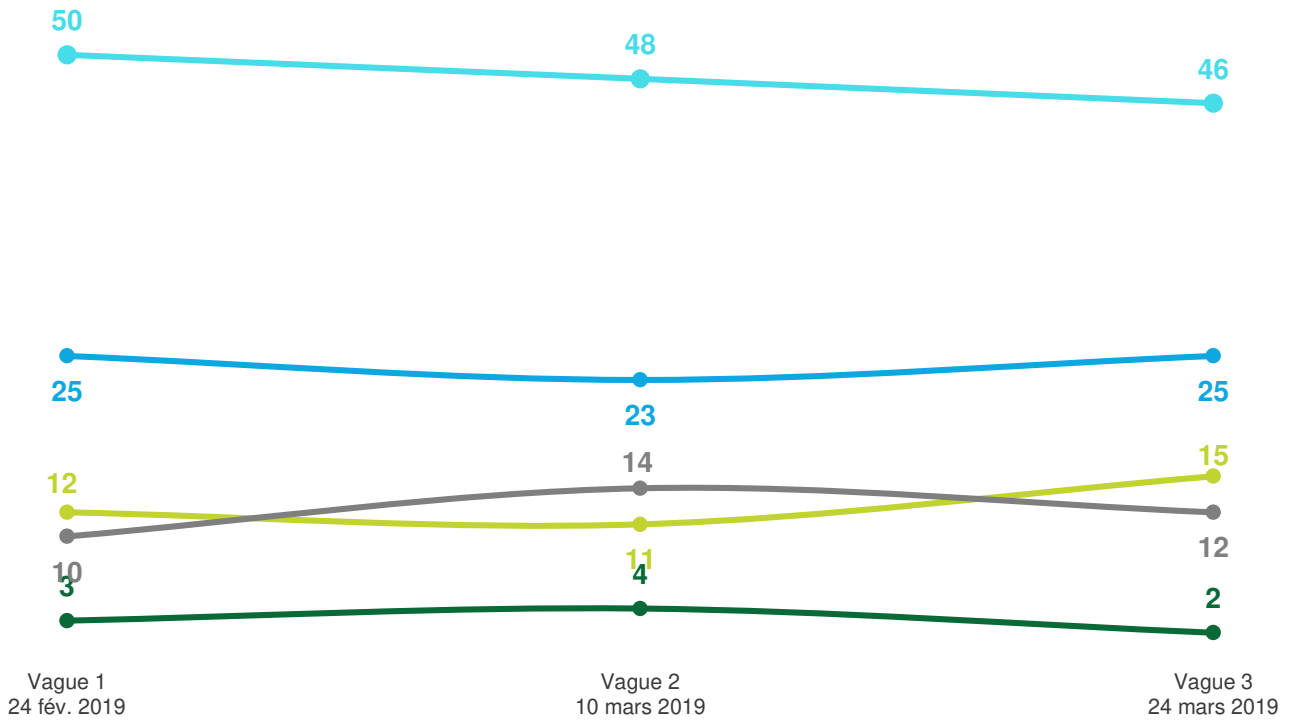

… un vote « d'adhésion » : vous allez voter pour la liste dont les idées ou propositions vous ont convaincu(e)

… un vote « utile » : vous allez voter pour que la liste réalise le meilleur score possible sans pour autant être convaincu(e) par ses idées ou ses propositions

… un vote « par défaut » : vous allez voter pour la liste dont vous vous sentez le/la moins éloigné(e) sans pour autant être convaincu(e) par ses idées ou ses propositions

… un vote « d'opposition » : vous allez voter contre une autre liste, pour éviter qu'elle ne fasse un bon score

… un vote de « protestation » : vous allez voter pour exprimer votre mécontentement sur la manière dont vont les choses en France et en Europe

harris interactive EPOKA

La caractérisation du vote : quel rapport avec l'action d'Emmanuel Macron et du Gouvernement ?

Diriez-vous que vous comptez voter… ?

- Aux inscrits sur les listes électorales ayant exprimé une intention de vote, en % -

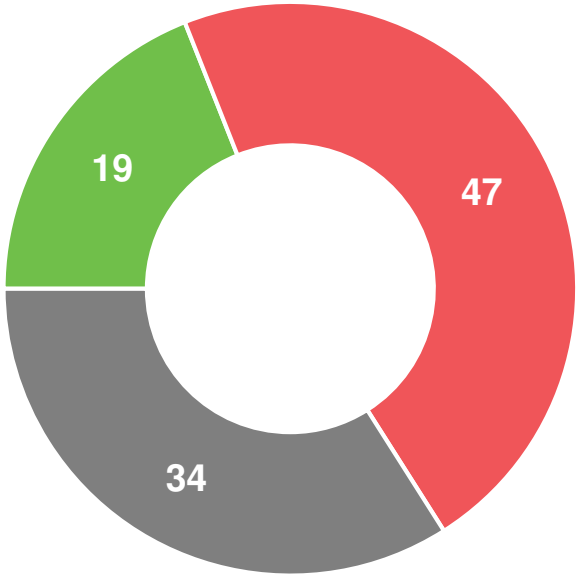

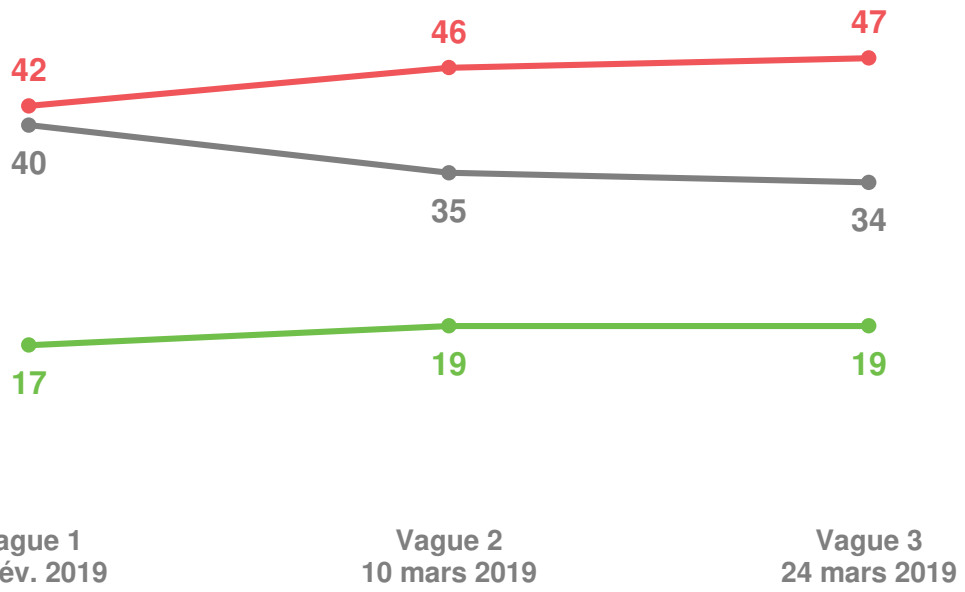

- Pour exprimer votre soutien à l'égard d'Emmanuel Macron et du gouvernement
- Pour exprimer votre insatisfaction à l'égard d'Emmanuel Macron et du gouvernement
- Votre vote n'a aucun rapport avec un jugement sur l'action d'Emmanuel Macron et du gouvernement
- Ne se prononce pas

harris interactive EPOKA

La caractérisation du vote : quel rapport avec l'action d'Emmanuel Macron et du Gouvernement ?

Diriez-vous que vous comptez voter… ?

- Aux inscrits sur les listes électorales ayant exprimé une intention de vote, en % -

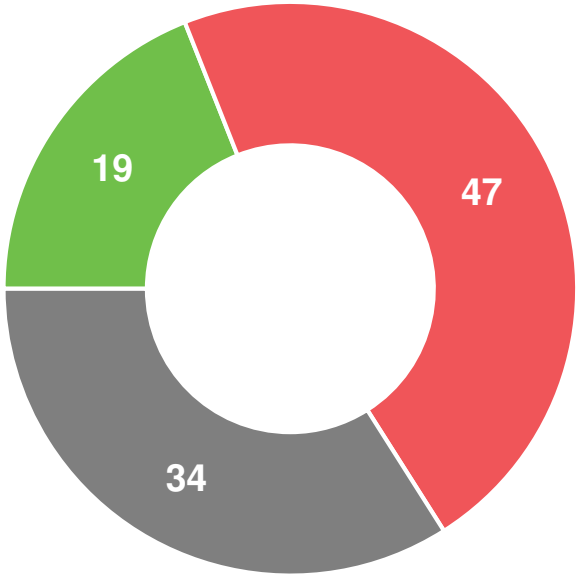

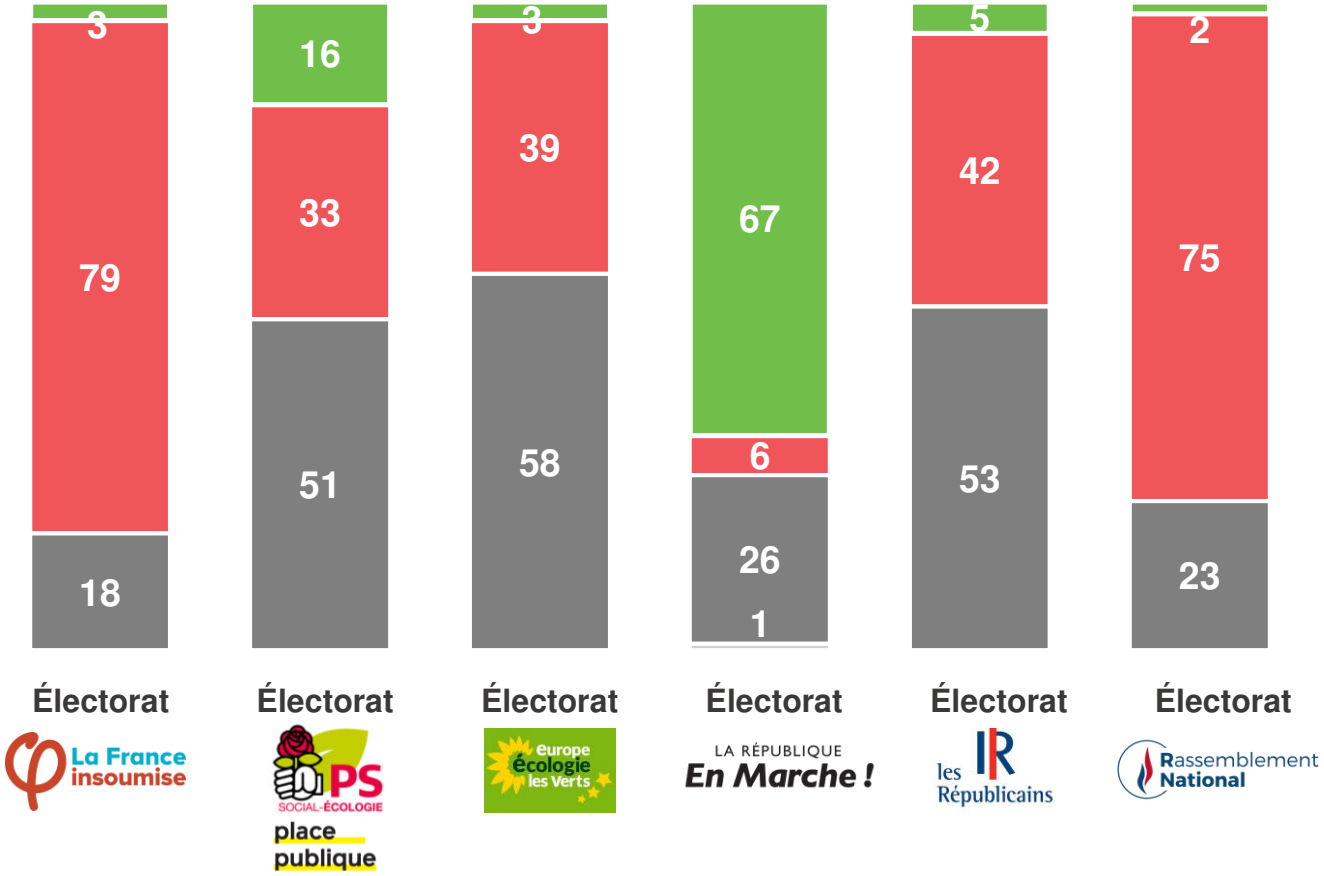

- Pour exprimer votre soutien à l'égard d'Emmanuel Macron et du gouvernement
- Pour exprimer votre insatisfaction à l'égard d'Emmanuel Macron et du gouvernement
- Votre vote n'a aucun rapport avec un jugement sur l'action d'Emmanuel Macron et du gouvernement
- Ne se prononce pas

Les thèmes qui auront une importance dans le vote

Parmi la liste suivante, quels sont les thèmes qui vont le plus compter dans votre choix de vote aux élections européennes ? *(Réponses données à l'aide d'une liste, cinq réponses possibles)*

- Aux inscrits sur les listes électorales ayant exprimé une intention de vote, en % -

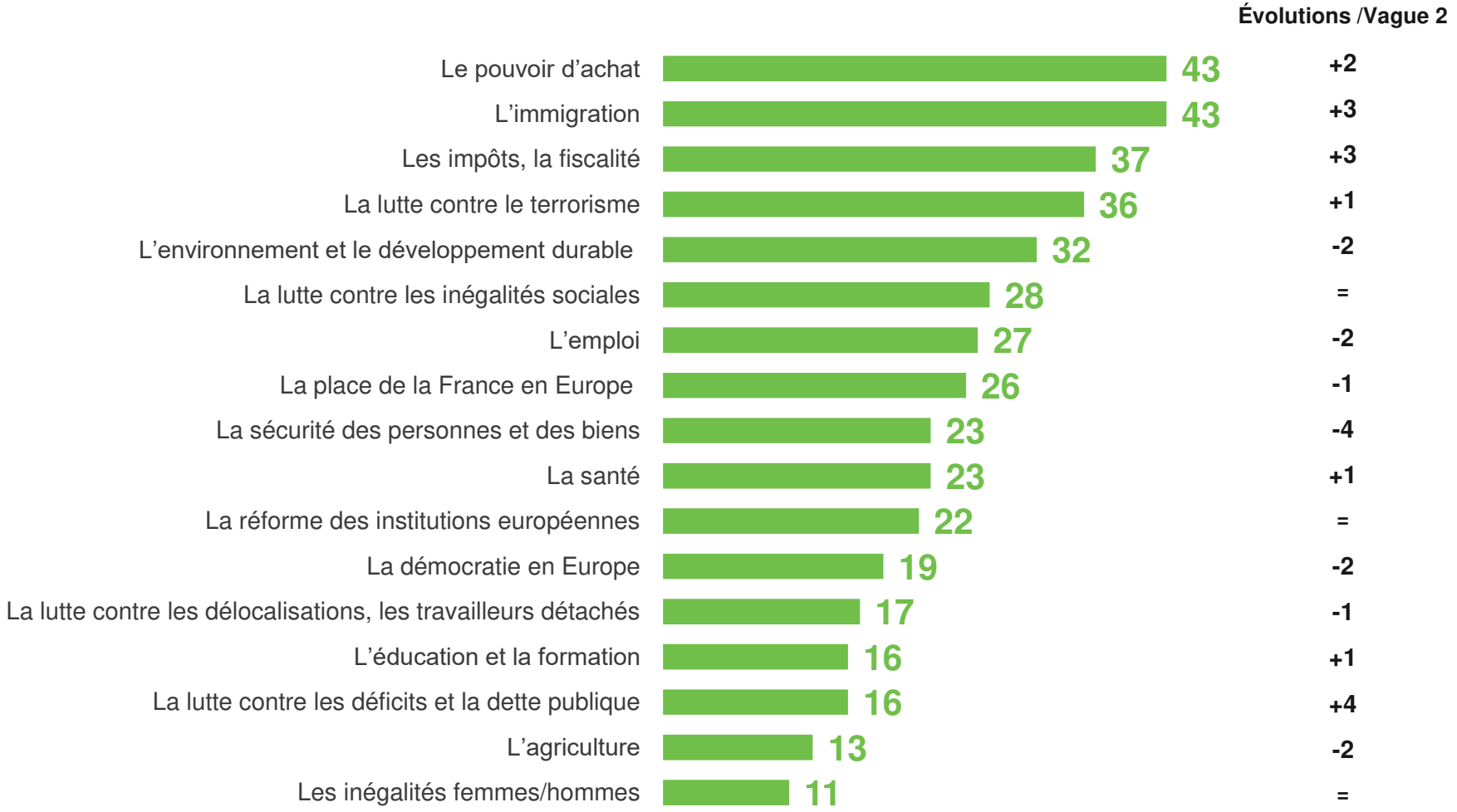

Les thèmes qui auront une importance dans le vote
Selon l'intention de vote aux élections européennes de 2019

Parmi la liste suivante, quels sont les thèmes qui vont le plus compter dans votre choix de vote aux élections européennes ? *(Réponses données à l'aide d'une liste, cinq réponses possibles)*

- Aux inscrits sur les listes électorales ayant exprimé une intention de vote, en % -

Intentions de vote aux élections européennes					
La France insoumise	PS place publique	Europe Écologie les Verts	La République En Marche !	les Républicains	Rassemblement National
60	32	28	33	40	52
17	14	23	22	66	80
37	28	24	27	42	45
24	22	12	37	54	50
41	51	84	38	15	11
51	38	37	19	10	27
28	19	24	26	26	26
18	27	25	40	33	16
13	12	7	19	22	41
26	30	24	19	28	18
18	20	18	36	22	14
20	24	23	37	14	5
19	20	11	20	14	17
22	29	29	17	17	7
10	15	12	23	20	10
13	7	29	16	13	10
25	10	17	9	7	8

harris interactive EPOKA

Contacts

Merci de noter que toute **diffusion de ces résultats**
doit être accompagnée des éléments techniques suivants :
Les noms « **Harris Interactive x Agence Epoka** », le nom **des commanditaires de l'étude**, la **méthode d'enquête**, les **dates de réalisation** et la **taille de l'échantillon**.

Suivez l'actualité de Harris Interactive sur :

www.harris-interactive.com Facebook Twitter LinkedIn

Contacts Harris Interactive en France :
Jean-Daniel Lévy – Directeur du Département Politique & Opinion - 01 44 87 60 30 - jdlevy@harrisinteractive.fr
Laurence Lavernhe – Directrice Marketing & Communication - 01 44 87 60 94 - 01 44 87 60 30 - llavernhe@harrisinteractive.fr