



**2019**  
**OPINIONS**

# Élections européennes

## Sondage Jour du vote

26 mai 2019

# Sommaire

1. Méthodologie de l'enquête
2. La sociologie du vote
3. Explications et motivations du vote
4. Explications et motivations de l'abstention
5. Bilan de la campagne et perception du résultat selon la liste arrivée en tête
6. Perception du rôle des députés au Parlement européen

2019  
OPINIONS





Enquête réalisée en ligne le 26 mai 2019.



Échantillon de 5465 personnes inscrites sur les listes électorales, issu d'un échantillon de 6026 personnes, représentatif de la population française âgée de 18 ans et plus.



Méthode des quotas et redressement appliqués aux variables suivantes :

Sexe, âge, catégorie socioprofessionnelle, région de l'interviewé(e) et vote aux élections antérieures.



Aide à la lecture des résultats détaillés :

- Les chiffres présentés sont exprimés en pourcentage.



Les évolutions sont calculées à partir des précédentes vagues du baromètre : <https://www.2019opinions.com/>

## Intervalle de confiance

L'intervalle de confiance (parfois appelé « marge d'erreur ») permet de déterminer la confiance qui peut être attribuée à une valeur, en prenant en compte la valeur observée et la taille de l'échantillon. Si le calcul de l'intervalle de confiance concerne les sondages réalisés avec la méthode aléatoire, il est communément admis qu'il est proche pour les sondages réalisés avec la méthode des quotas.

Taille de l'échantillon	5% ou 95%	10% ou 90%	20% ou 80%	30% ou 70%	40% ou 60%	50%
100 interviews	4,4	6,0	8,0	9,2	9,8	10
200 interviews	3,1	4,3	5,7	6,5	6,9	7,1
300 interviews	2,5	3,5	4,6	5,3	5,7	5,8
400 interviews	2,2	3,0	4,0	4,6	4,9	5,0
500 interviews	2,0	2,7	3,6	4,1	4,4	4,5
600 interviews	1,8	2,4	3,3	3,8	4,0	4,1
800 interviews	1,5	2,1	2,8	3,2	3,4	3,5
1 000 interviews	1,4	1,8	2,5	2,9	3,0	3,1
2 000 interviews	1,0	1,3	1,8	2,1	2,2	2,3
3 000 interviews	0,8	1,1	1,5	1,7	1,8	1,8
4 000 interviews	0,7	0,9	1,3	1,5	1,6	1,6
6 000 interviews	0,6	0,8	1,1	1,3	1,4	1,4



2019  
OPINIONS



# Comprendre le vote des électeurs le jour du vote

## La sociologie du vote



LA RÉPUBLIQUE  
**En Marche!**



Résultat obtenu aux élections européennes de 2019*	6,3	6,2	13,5	22,4	8,5	23,3
<b>Sexe</b>						
Hommes	7,1	5,5	11,3	24,1	8,5	25,3
Femmes	5,5	6,9	15,8	20,7	8,5	21,3
<b>Age</b>						
18-24 ans	7,6	7,4	23,8	15,3	4,4	13,6
25-34 ans	10,2	6,9	17,6	13,7	4,6	21,5
35-49 ans	8,0	4,7	13,2	19,1	5,2	27,6
50-64 ans	4,7	7,0	12,4	22,9	7,5	26,4
65 ans et plus	3,6	6,0	9,4	32,2	16,2	20,0
<b>Catégories socio-professionnelles</b>						
Catégories aisées	6,8	6,9	16,0	25,0	8,9	17,7
Catégories populaires	9,1	5,2	12,9	13,1	3,3	31,4
Inactifs	4,1	6,4	12,1	26,6	11,6	22,1



Résultat obtenu aux élections européennes de 2019 *	6,3	6,2	13,5	22,4	8,5	23,3
<b>Vote au 1<sup>er</sup> tour de l'élection présidentielle 2017</b>						
Jean-Luc Mélenchon	34,7	6,7	21,5	4,8	0,8	7,9
Benoit Hamon	4,8	22,0	26,3	6,8	-	6,1
Emmanuel Macron	1,3	7,6	15,3	58,3	3,8	4,1
François Fillon	0,6	0,3	3,9	22,7	42,5	16,4
Marine Le Pen	1,6	0,5	3,0	2,3	1,4	80,4
<b>Proximité politique</b>						
La France Insoumise	65,3	3,5	9,5	1,8	0,5	5,4
Parti socialiste	3,1	35,3	17,0	17,6	1,1	5,3
Europe Écologie Les Verts	1,8	8,5	69,2	4,7	0,2	1,6
La République en Marche	0,2	0,7	5,2	87,3	1,9	1,6
Les Républicains	0,8	0,4	2,2	10,7	57,3	19,1
Rassemblement National	0,7	-	1,0	0,3	-	93,6
Sans préférence partisane	2,8	5,7	15,0	17,7	5,4	23,0



2019  
OPINIONS



# Comprendre le vote des électeurs le jour du vote

## Explications et motivations du vote



Électorat



# Les raisons du vote, exprimées de façon spontanée

Quelles sont toutes les raisons pour lesquelles vous avez voté pour... ? *Question ouverte – Réponses spontanées*

Aux inscrits sur les listes électorales ayant exprimé un vote pour la liste La France Insoumise





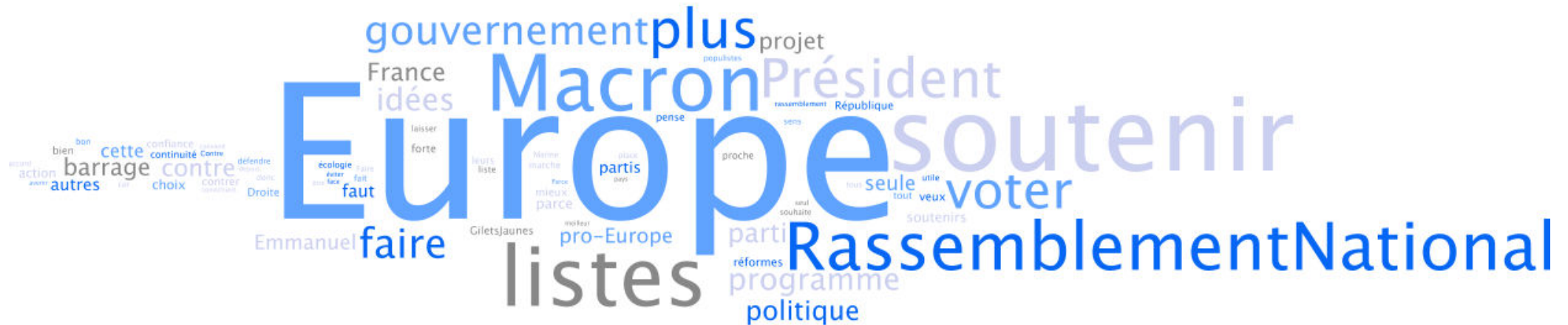


## Les raisons du vote, exprimées de façon spontanée

Quelles sont toutes les raisons pour lesquelles vous avez voté pour... ? Question ouverte – Réponses spontanées

Aux inscrits sur les listes électorales ayant exprimé un vote pour la liste La République En Marche

Électorat  
LA RÉPUBLIQUE  
**En Marche!**





# Les raisons du vote, exprimées de façon spontanée

Quelles sont toutes les raisons pour lesquelles vous avez voté pour... ? *Question ouverte – Réponses spontanées*  
Aux inscrits sur les listes électorales ayant exprimé un vote pour la liste Les Républicains





# Les raisons du vote, exprimées de façon spontanée

Quelles sont toutes les raisons pour lesquelles vous avez voté pour... ? Question ouverte – Réponses spontanées

Aux inscrits sur les listes électorales ayant exprimé un vote pour la liste Rassemblement National



## La caractérisation du vote

Estimez-vous que votre vote aujourd'hui est avant tout ... ? Réponses données à partir d'une liste - Une seule réponse possible

Aux inscrits sur les listes électorales ayant exprimé un vote, en %

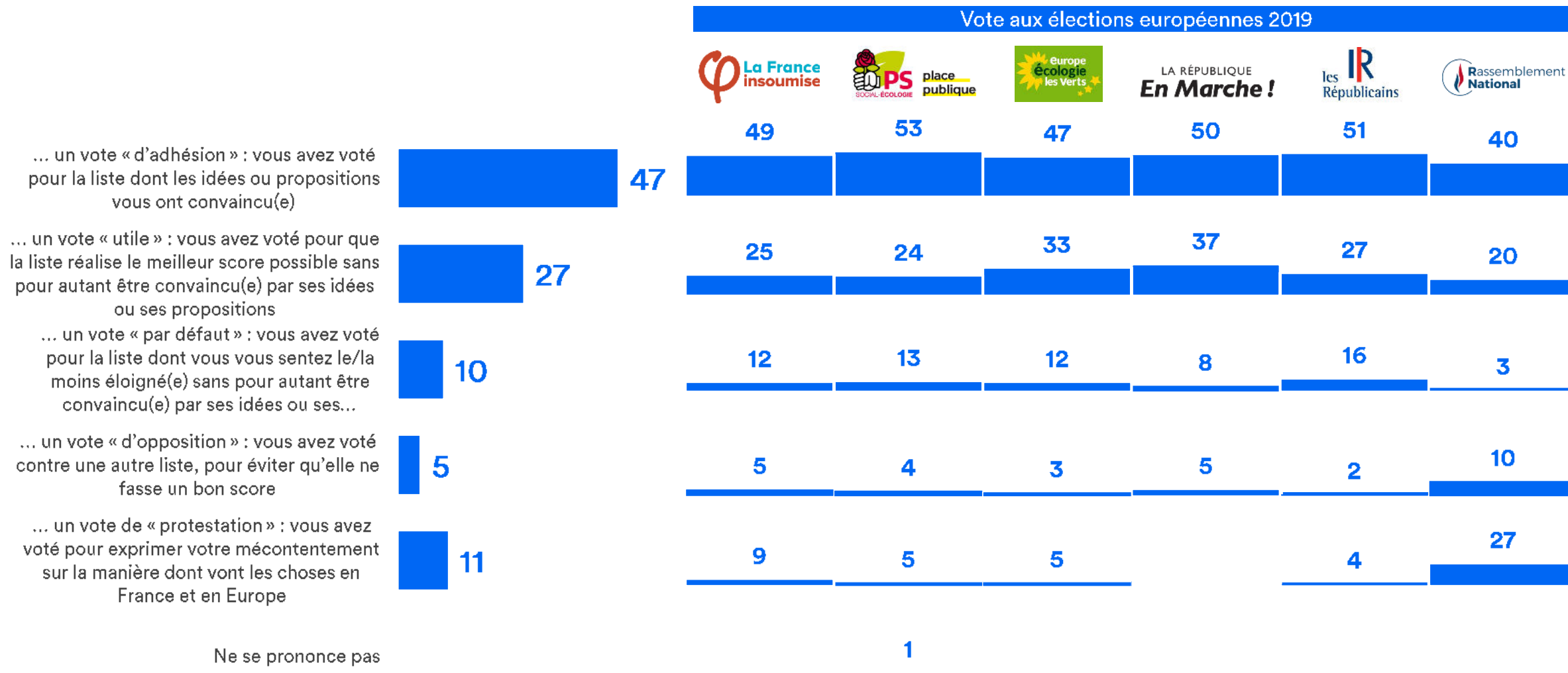


# La caractérisation du vote Selon le vote aux élections européennes de 2019

2019  
OPINIONS

Estimez-vous que votre vote aujourd'hui est avant tout ... ? Réponses données à partir d'une liste - Une seule réponse possible

Aux inscrits sur les listes électorales ayant exprimé un vote, en %

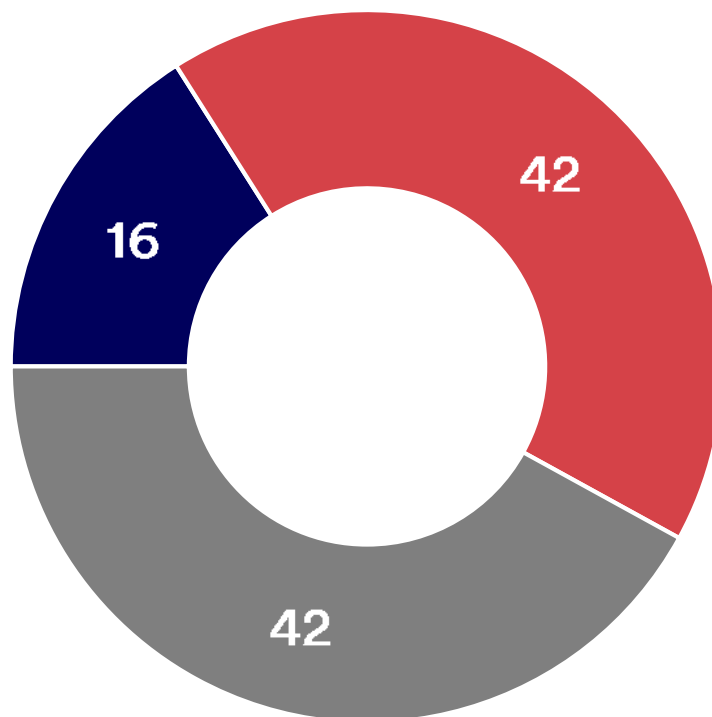




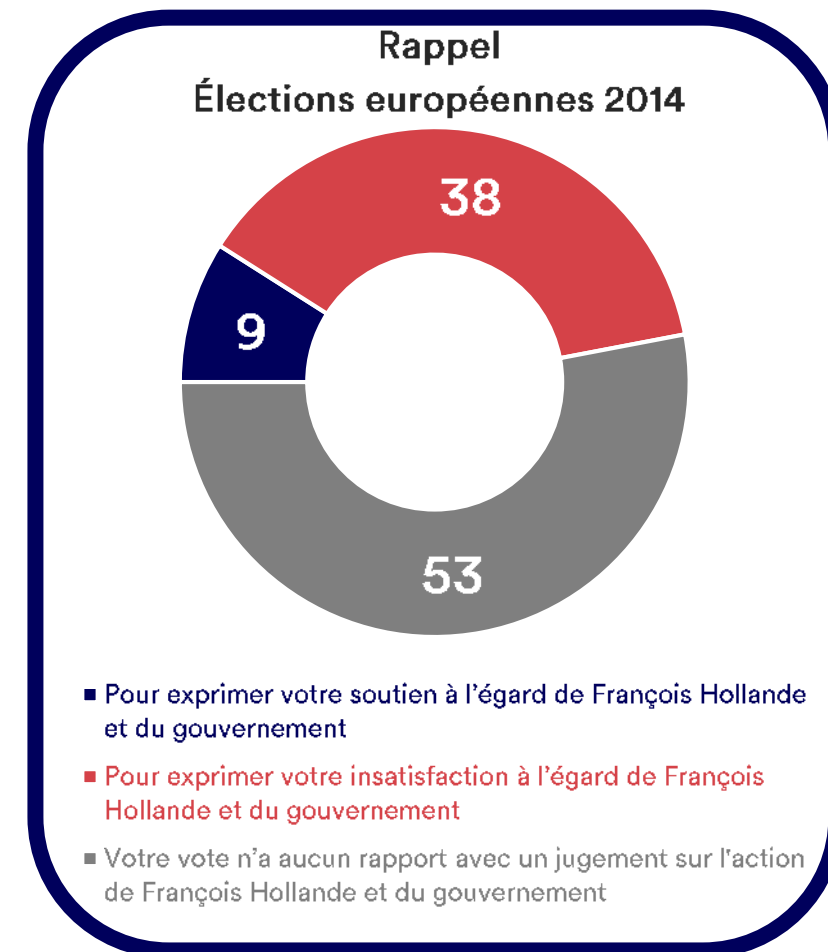
# Le rapport du vote à Emmanuel Macron

Diriez-vous que vous avez voté... ?

Aux inscrits sur les listes électorales ayant exprimé un vote, en %



- Pour exprimer votre soutien à l'égard d'Emmanuel Macron et du gouvernement
- Pour exprimer votre insatisfaction à l'égard d'Emmanuel Macron et du gouvernement
- Votre vote n'a aucun rapport avec un jugement sur l'action d'Emmanuel Macron et du gouvernement

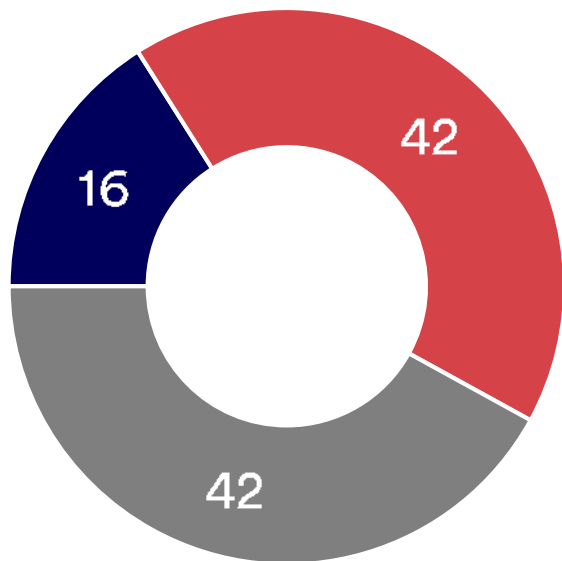




# Le rapport du vote à Emmanuel Macron Selon le vote aux élections européennes de 2019

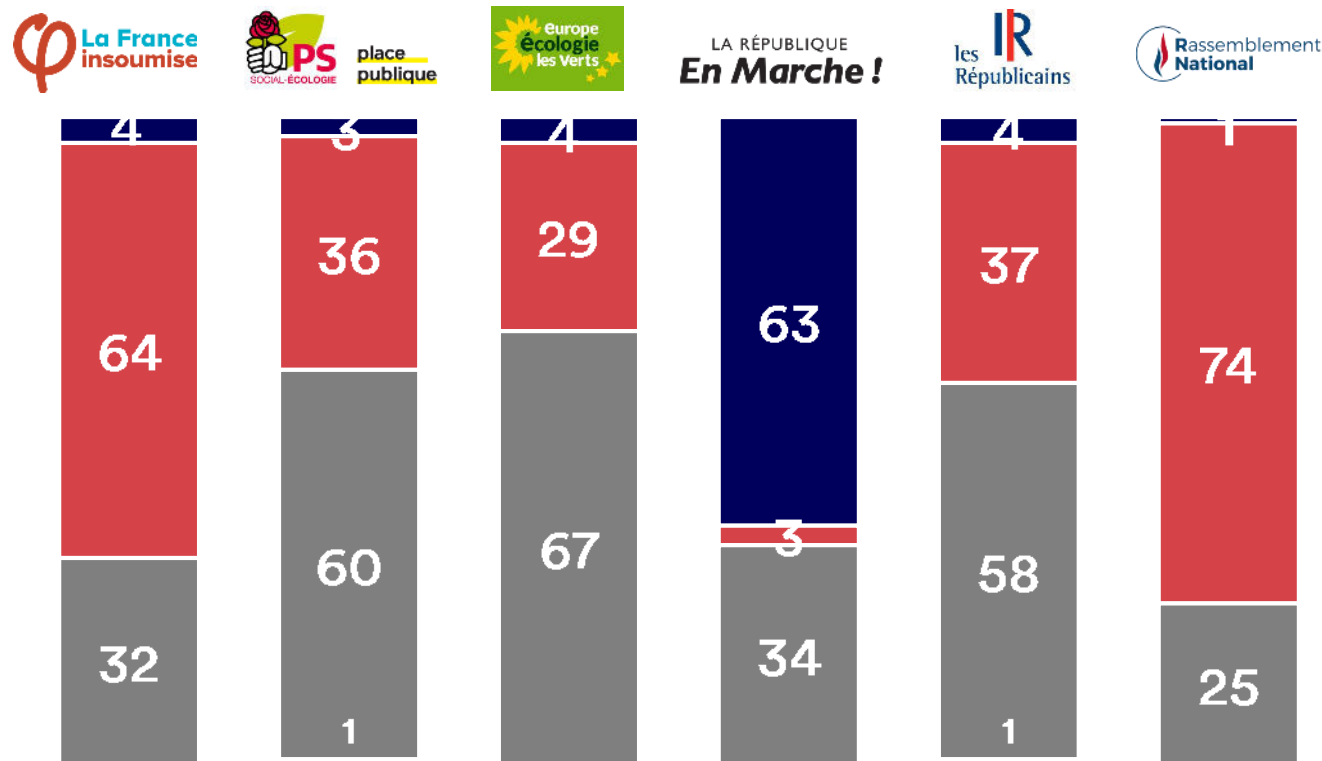
Diriez-vous que vous avez voté... ?

Aux inscrits sur les listes électorales ayant exprimé un vote, en %



- Pour exprimer votre soutien à l'égard d'Emmanuel Macron et du gouvernement
- Pour exprimer votre insatisfaction à l'égard d'Emmanuel Macron et du gouvernement
- Votre vote n'a aucun rapport avec un jugement sur l'action d'Emmanuel Macron et du gouvernement
- Ne se prononce pas

Vote aux élections européennes 2019



## Les thèmes qui ont eu une importance dans le vote

Parmi la liste suivante, quels sont les thèmes qui ont le plus compté dans votre choix de vote aux élections européennes ?  
Réponses données à l'aide d'une liste, cinq réponses possibles

Aux inscrits sur les listes électorales ayant exprimé un vote, en %



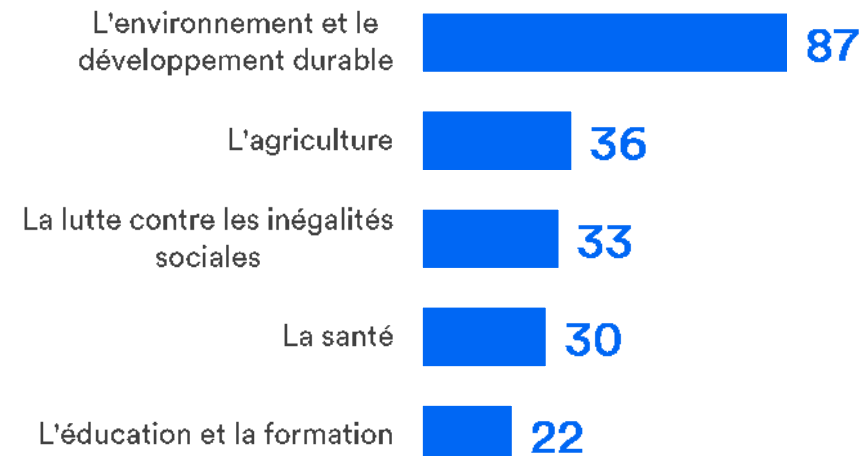
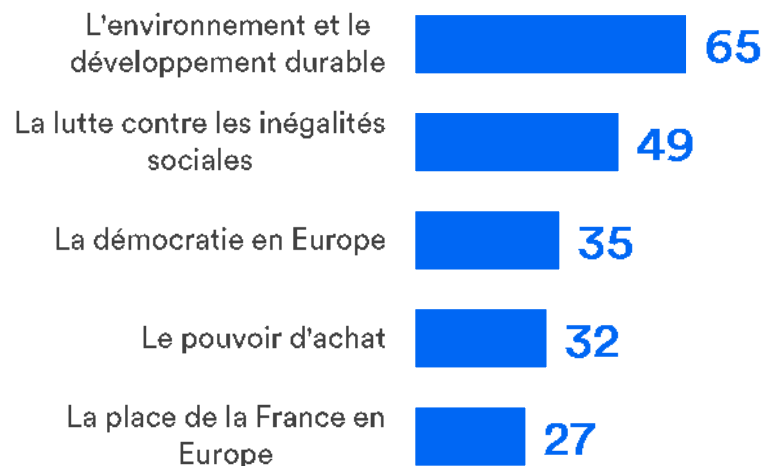
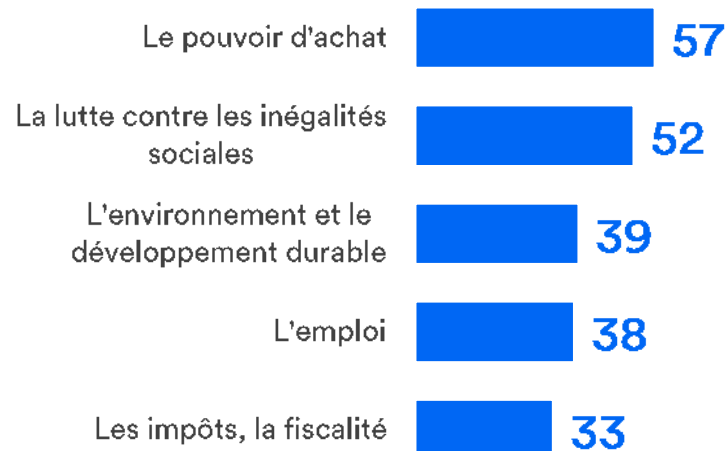
# Les thèmes qui ont eu une importance dans le vote Selon le vote aux élections européennes de 2019

2019  
OPINIONS

Parmi la liste suivante, quels sont les thèmes qui ont le plus compté dans votre choix de vote aux élections européennes ?

Réponses données à l'aide d'une liste, cinq réponses possibles

Aux inscrits sur les listes électorales ayant exprimé un vote, en %



# Les thèmes qui ont eu une importance dans le vote Selon le vote aux élections européennes de 2019

2019  
OPINIONS

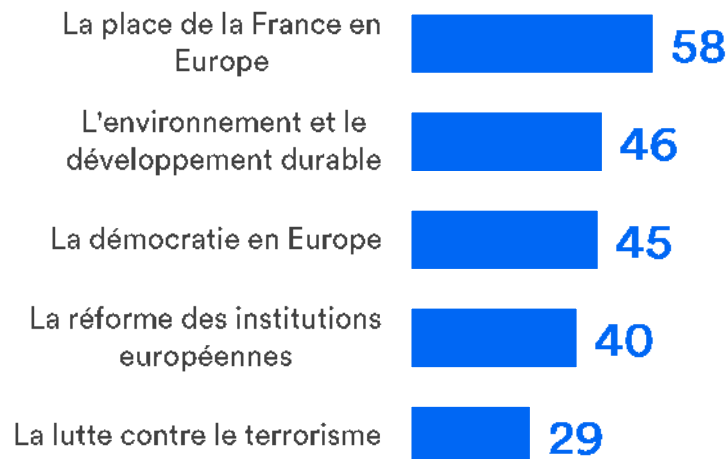
Parmi la liste suivante, quels sont les thèmes qui ont le plus compté dans votre choix de vote aux élections européennes ?

Réponses données à l'aide d'une liste, cinq réponses possibles

Aux inscrits sur les listes électorales ayant exprimé un vote, en %

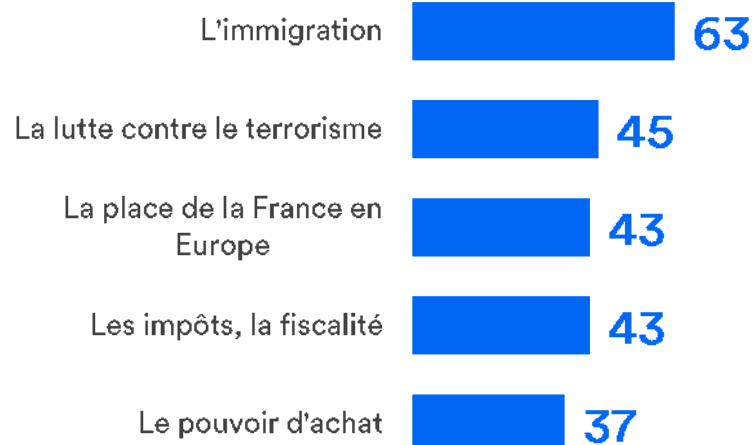
Électorat

LA RÉPUBLIQUE  
**En Marche !**



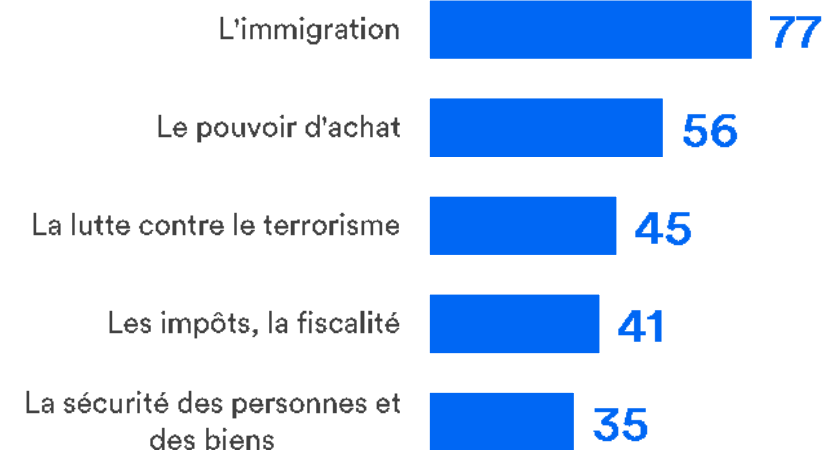
Électorat

les **IR**  
Républicains



Électorat

 **Rassemblement National**



# Les thèmes qui ont eu une importance dans le vote Selon le vote aux élections européennes de 2019

2019  
OPINIONS

Parmi la liste suivante, quels sont les thèmes qui ont le plus compté dans votre choix de vote aux élections européennes ?

Réponses données à l'aide d'une liste, cinq réponses possibles

Aux inscrits sur les listes électorales ayant exprimé un vote, en %



Vote aux élections européennes						
La France insoumise	PS place publique	Europe écologie les Verts	LA RÉPUBLIQUE En Marche!	les Républicains	Rassemblement National	
57	32	17	27	37	56	
39	65	87	46	18	11	
13	15	10	19	63	77	
17	27	21	58	43	24	
33	25	14	24	43	41	
10	13	11	29	45	45	
52	49	33	17	8	22	
38	24	12	23	21	26	
19	20	17	40	26	19	
18	35	21	45	22	9	
9	12	6	17	29	35	
27	25	30	14	15	15	
18	12	12	12	20	22	
20	22	22	20	12	7	
8	14	36	11	13	8	
8	6	4	20	24	10	
17	21	20	10	4	6	

# Les enjeux politiques qui ont eu une importance dans le vote

Chacun des aspects suivants a-t-il joué tout à fait, plutôt, plutôt pas ou pas du tout dans votre choix de vote aux élections européennes ?  
Aux inscrits sur les listes électorales ayant exprimé un vote, en % de réponses « Tout à fait »

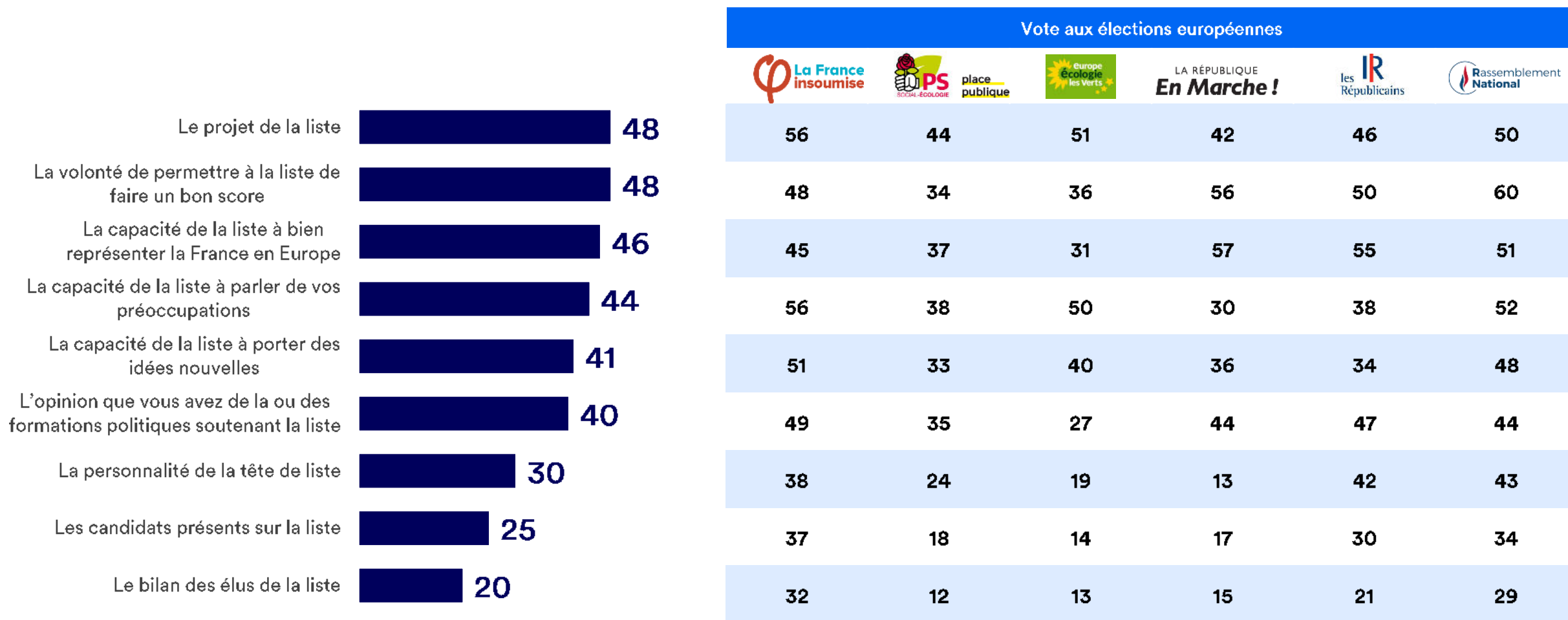


# Les enjeux politiques qui ont eu une importance dans le vote Selon le vote aux élections européennes de 2019

2019  
OPINIONS

Chacun des aspects suivants a-t-il joué tout à fait, plutôt, plutôt pas ou pas du tout dans votre choix de vote aux élections européennes ?

Aux inscrits sur les listes électorales ayant exprimé un vote, en % de réponses « Tout à fait »

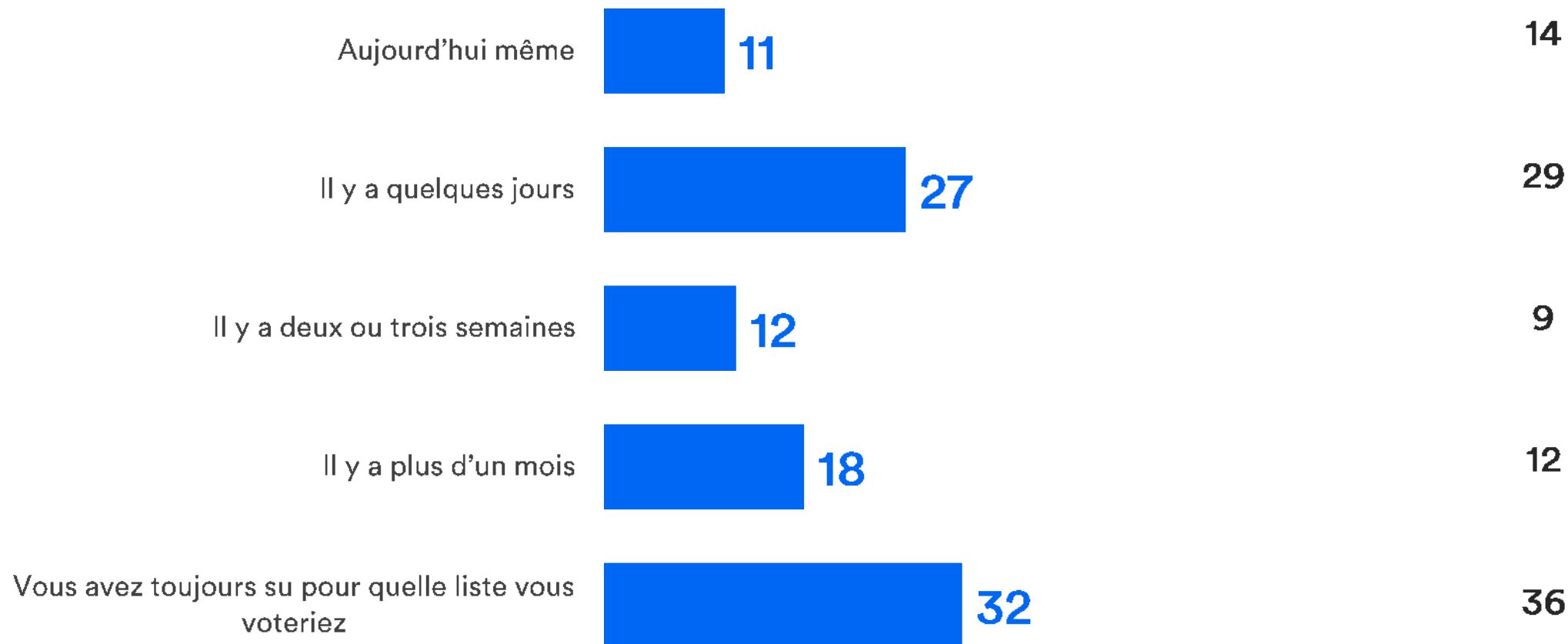




## Le moment du choix de vote

Pour faire votre choix entre les différentes listes à cette élection, à quel moment avez-vous pris votre décision ?

Aux inscrits sur les listes électorales ayant exprimé un vote, en %

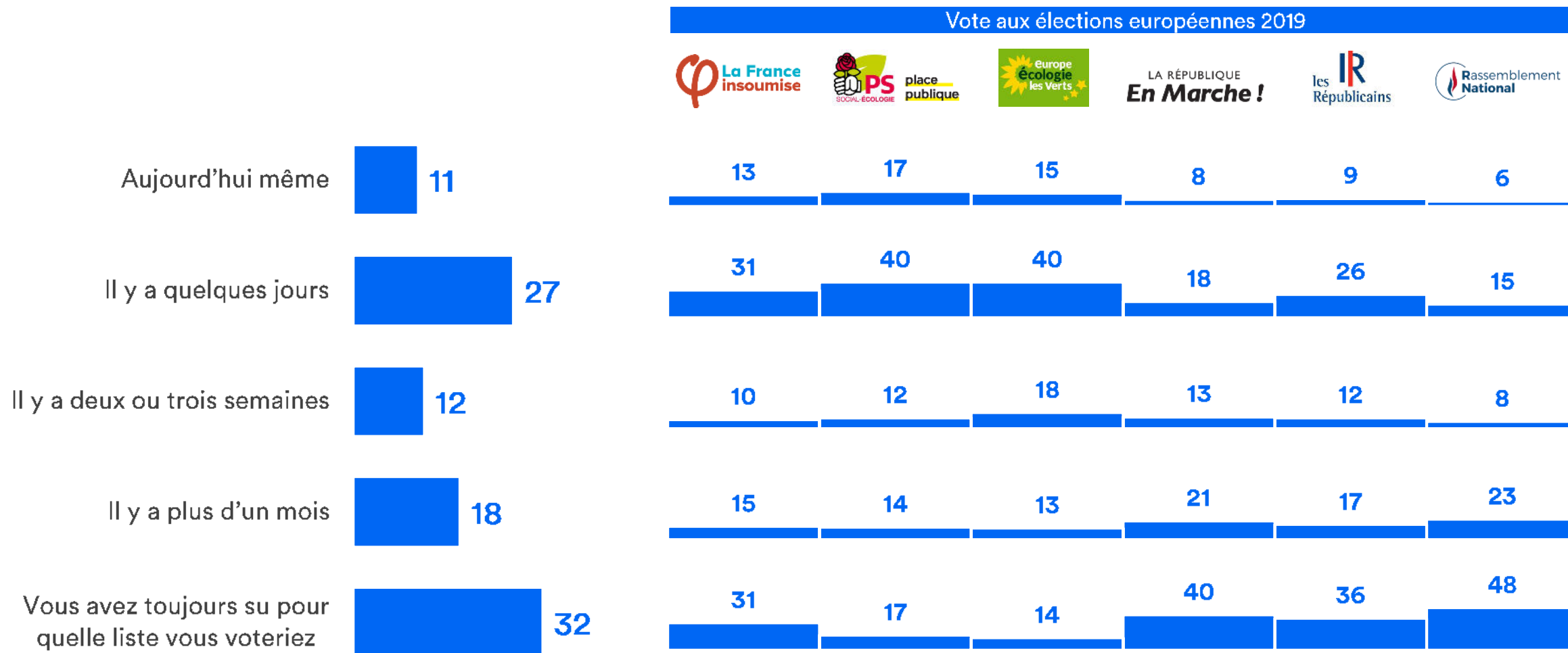


# Le moment du choix de vote Selon le vote aux élections européennes de 2019

2019  
OPINIONS

Pour faire votre choix entre les différentes listes à cette élection, à quel moment avez-vous pris votre décision ?

Aux inscrits sur les listes électorales ayant exprimé un vote, en %





2019  
OPINIONS



Comprendre le vote des électeurs le jour du vote

# Explications et motivations de l'abstention



## Les raisons de l'abstention

Quelles sont les raisons principales pour lesquelles vous n'avez pas voté aujourd'hui aux élections européennes ? Parce que...  
Réponses données à l'aide d'une liste, trois réponses possibles

Aux inscrits sur les listes électorales n'ayant pas voté, en %





2019  
OPINIONS



Comprendre le vote des électeurs le jour du vote

Bilan de la campagne et perception du  
résultat selon la liste arrivée en tête



harris  
interactive

EPOKA

TF1

LCI

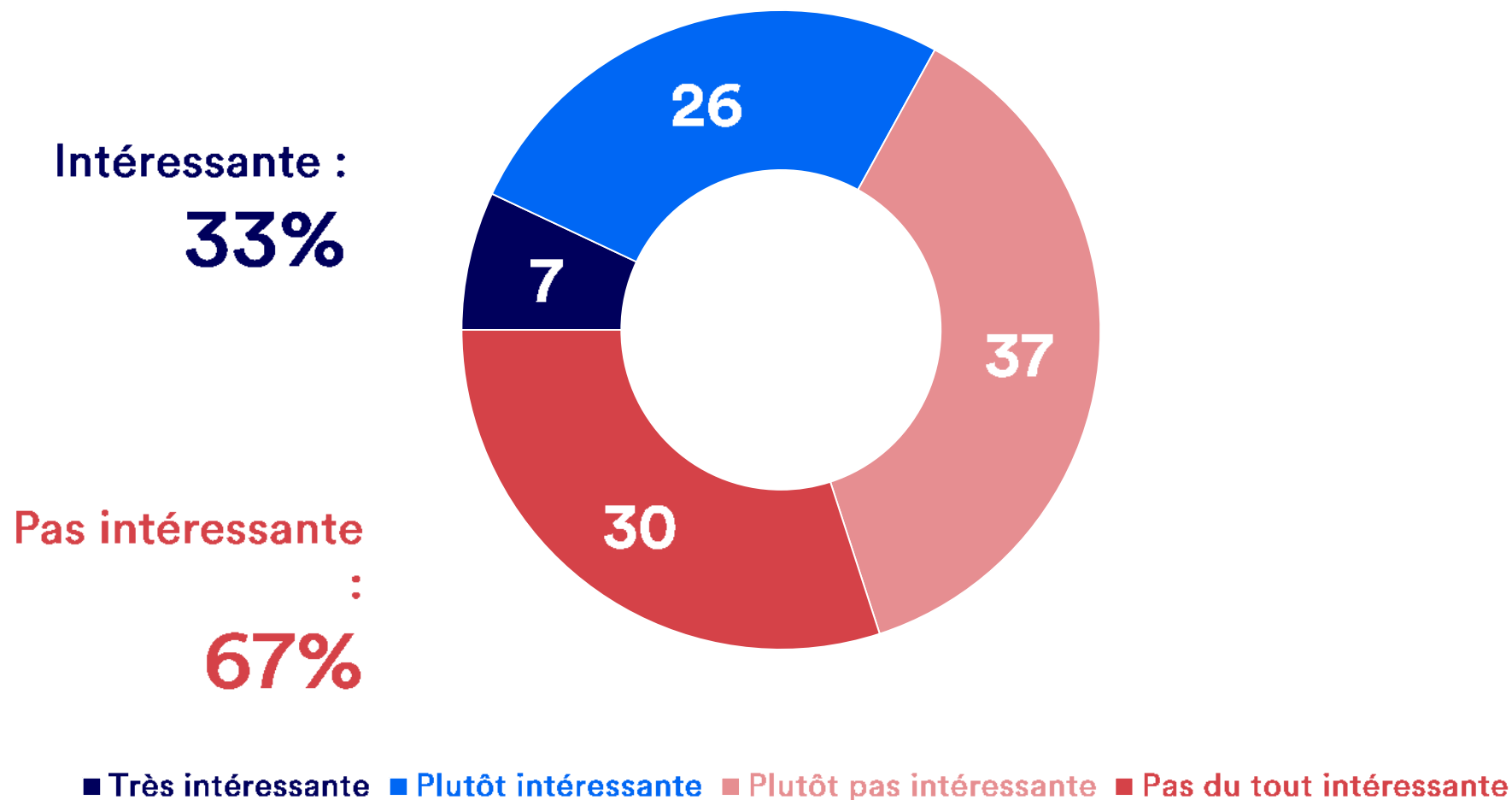
RTL

LE FIGARO

# L'intérêt porté à la campagne des élections européennes de 2019

Au final, diriez-vous que vous avez trouvé cette campagne pour les élections européennes intéressante ou non ?

Aux inscrits sur les listes électorales, en %



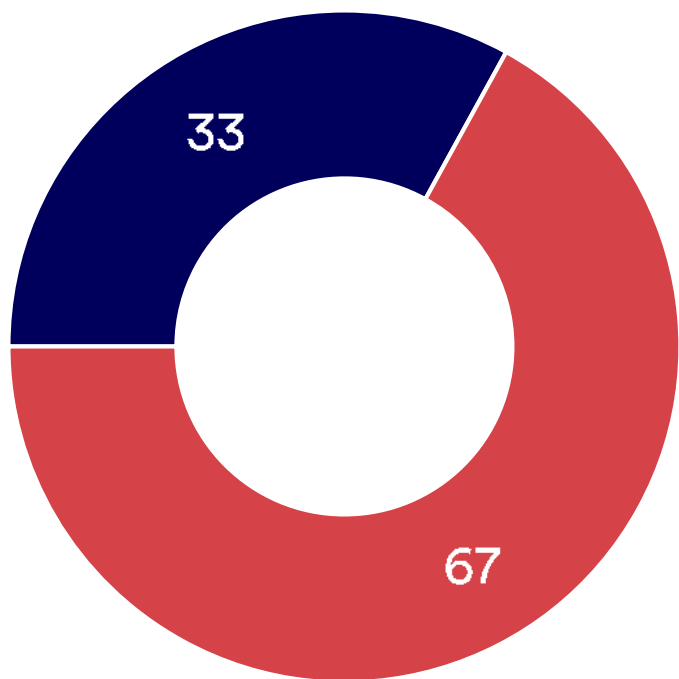
# L'intérêt porté à la campagne des élections européennes de 2019

## Selon le vote aux élections européennes de 2019

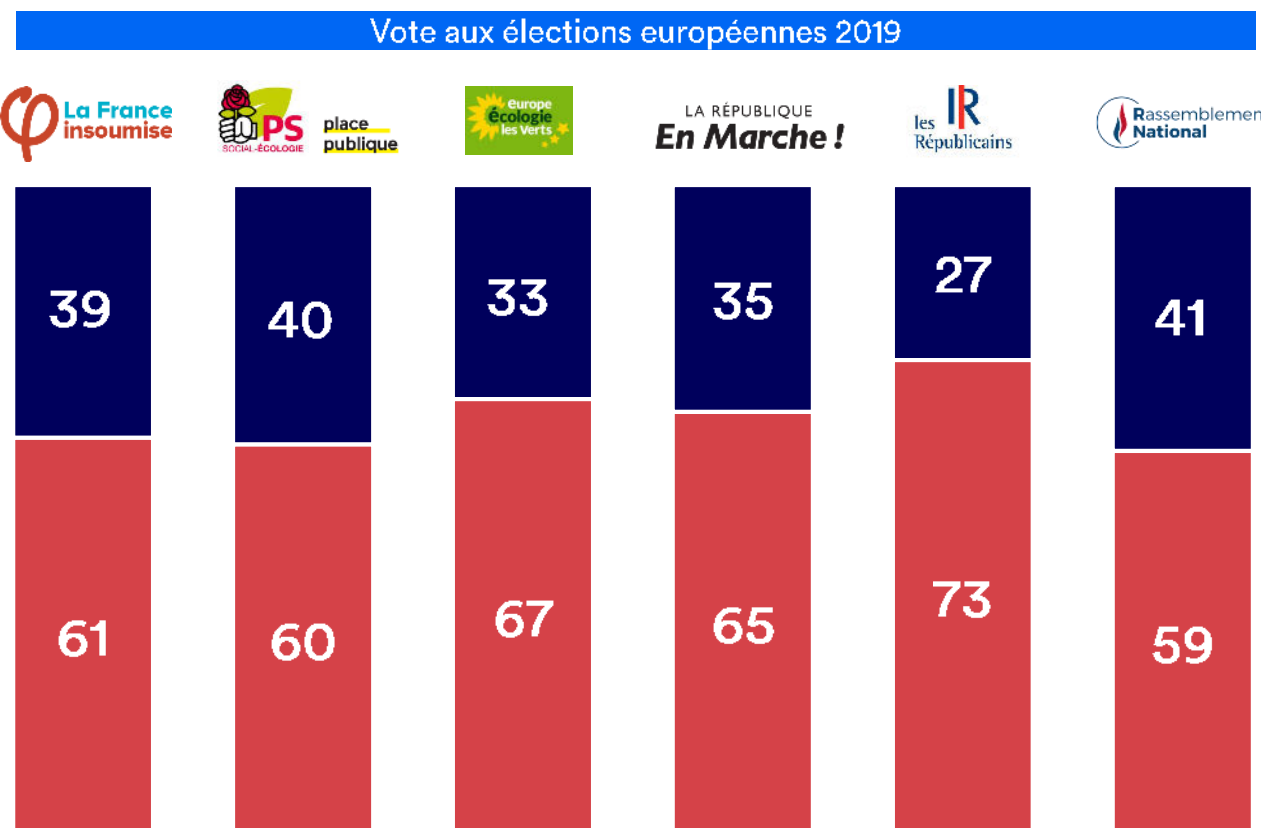
Au final, diriez-vous que vous avez trouvé cette campagne pour les élections européennes intéressante ou non ?

Aux inscrits sur les listes électorales, en %

2019  
OPINIONS



■ Intéressante ■ Pas intéressante





# Les moyens d'information utilisés durant la campagne

Quels ont été les principaux moyens d'informations que vous avez utilisés pour vous informer et faire votre choix durant la campagne de ces élections européennes ? Réponses données à l'aide d'une liste, quatre réponses possibles

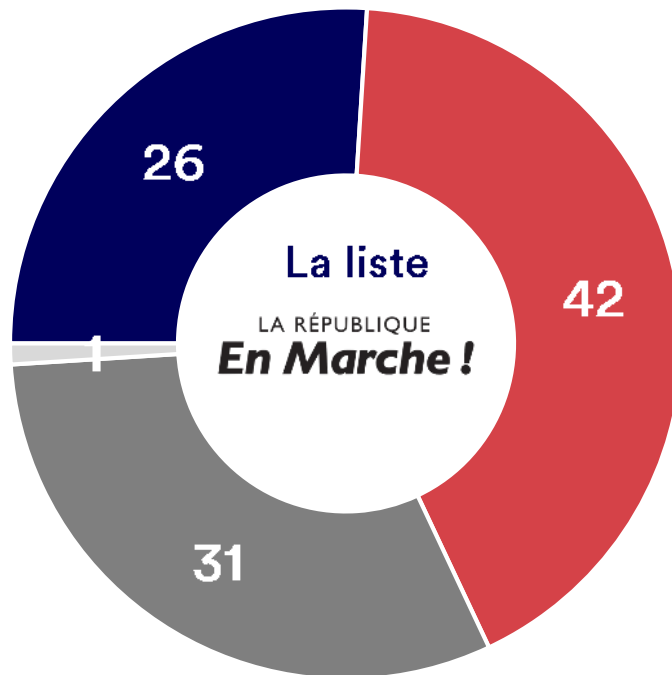
Aux inscrits sur les listes électorales, en %



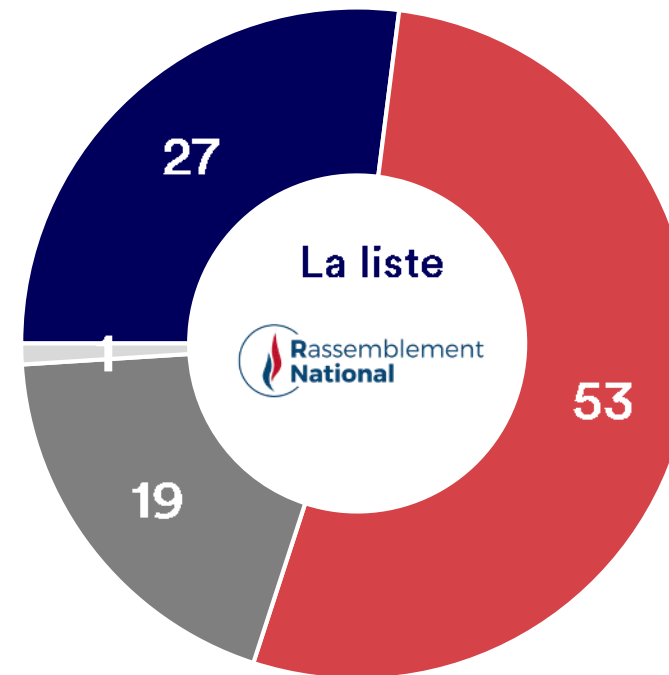
# Perception du résultat selon la liste arrivée en tête

Selon vous, serait-ce une bonne chose, une mauvaise chose, ou ni une bonne ni une mauvaise chose que la liste ... arrive en tête du scrutin ?

Aux inscrits sur les listes électorales, en %



- Une bonne chose
- Une mauvaise chose
- Ni une bonne ni une mauvaise chose
- Ne se prononce pas



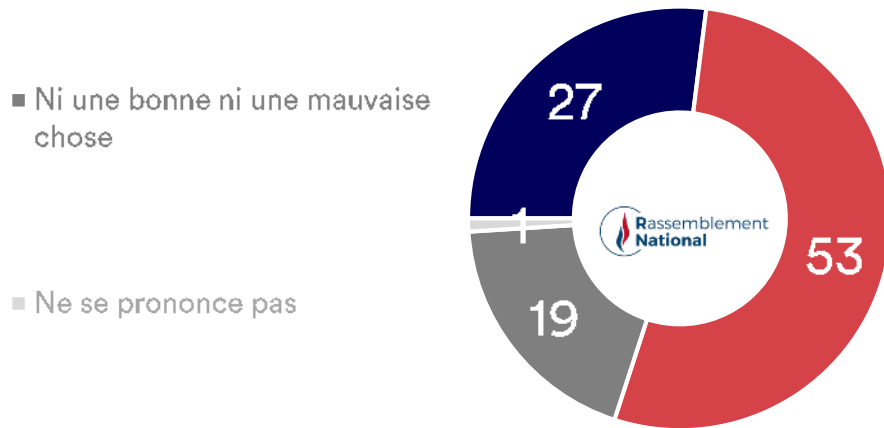
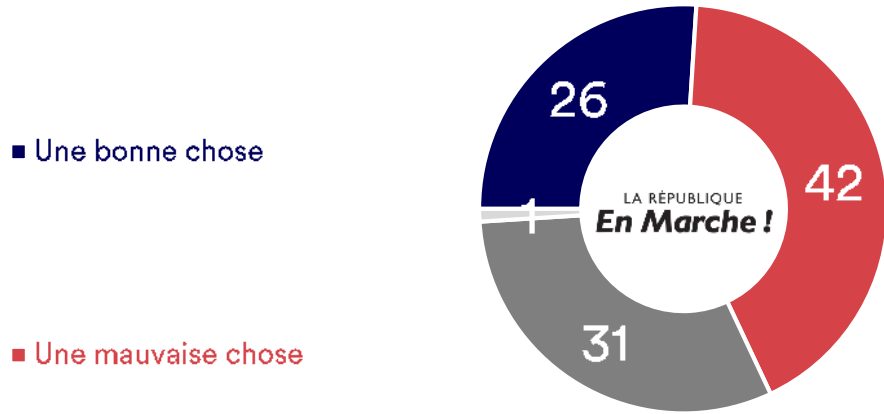
- Une bonne chose
- Une mauvaise chose
- Ni une bonne ni une mauvaise chose
- Ne se prononce pas

# Perception du résultat selon la liste arrivée en tête

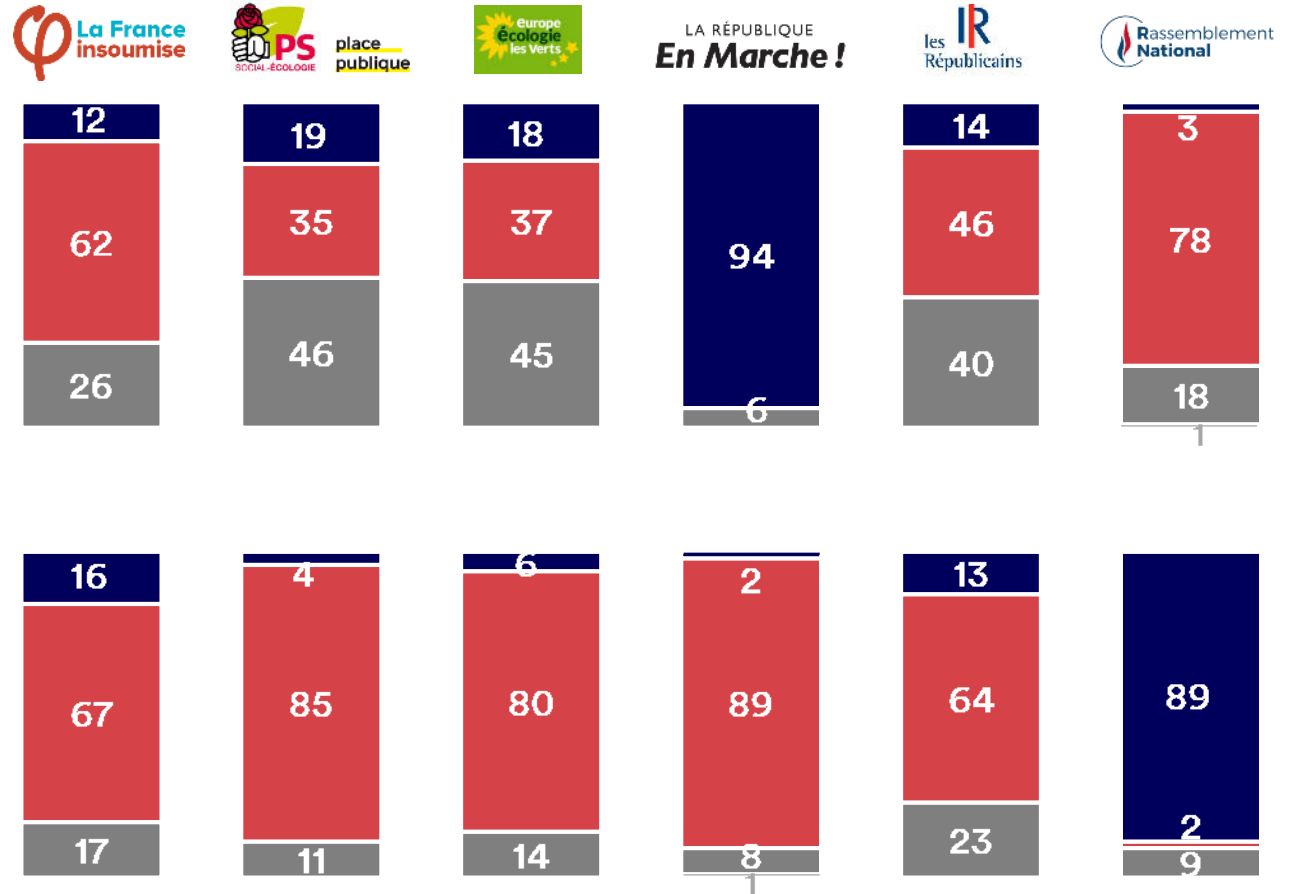
## Selon le vote aux élections européennes de 2019

Selon vous, serait-ce une bonne chose, une mauvaise chose, ou ni une bonne ni une mauvaise chose que la liste ... arrive en tête du scrutin ?

Aux inscrits sur les listes électorales, en %



### Vote aux élections européennes 2019





2019  
OPINIONS



Comprendre le vote des électeurs le jour du vote

# Perception du rôle des députés au Parlement européen

# Le rôle perçu des députés au Parlement européen

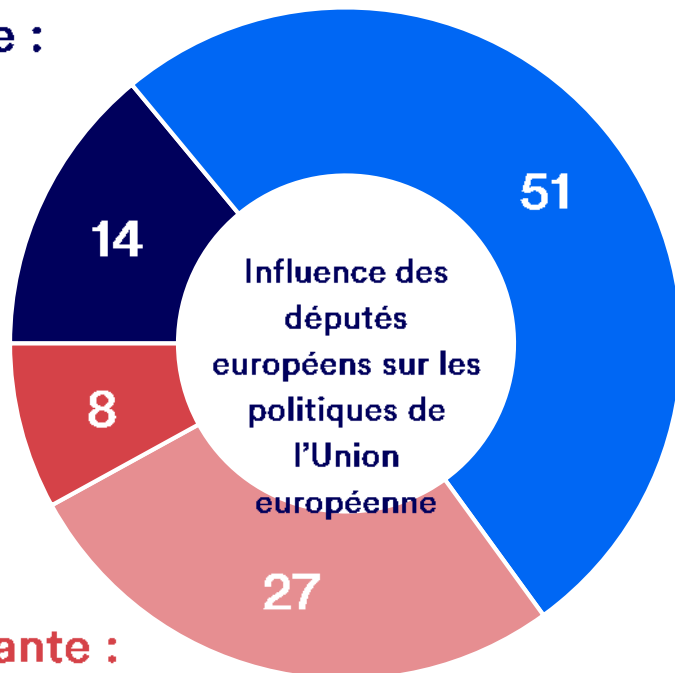
Pensez-vous que, d'une manière générale, les députés au Parlement européen ont une influence importante ou pas importante sur les politiques de l'Union européenne ?

Aux inscrits sur les listes électorales, en %

Pensez-vous que, d'une manière générale, les députés français au Parlement européen ont une influence importante ou pas importante sur ses décisions ?

Aux inscrits sur les listes électorales, en %

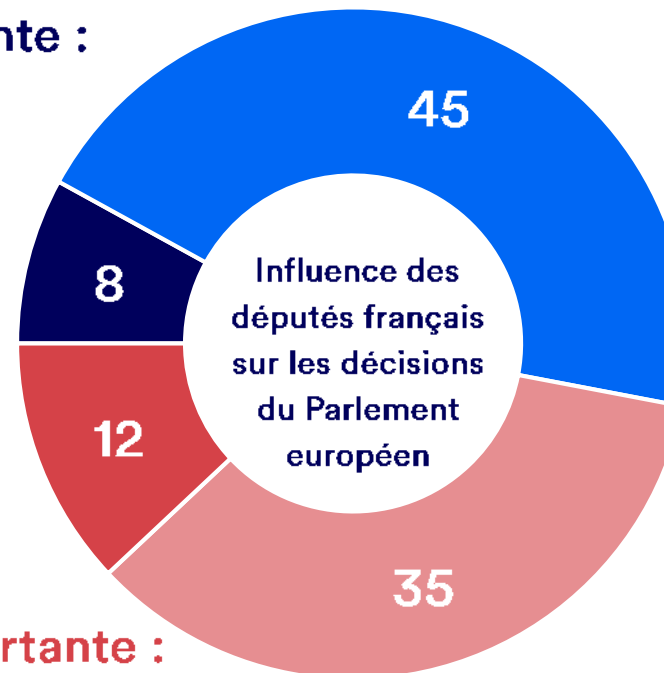
Importante :  
**65%**



Pas importante :  
**35%**

- Très importante
- Plutôt importante
- Plutôt pas importante
- Pas du tout importante

Importante :  
**53%**



Pas importante :  
**47%**

- Très importante
- Plutôt importante
- Plutôt pas importante
- Pas du tout importante

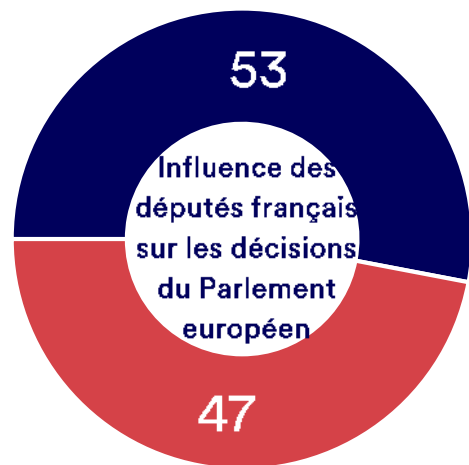
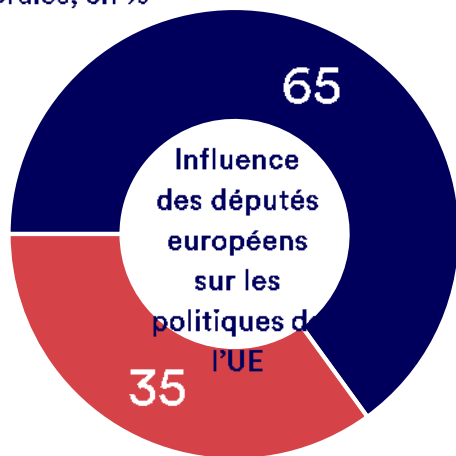
# Le rôle perçu des députés au Parlement européen Selon le vote aux élections européennes de 2019

Pensez-vous que, d'une manière générale, les députés au Parlement européen ont une influence importante ou pas importante sur les politiques de l'Union européenne ?

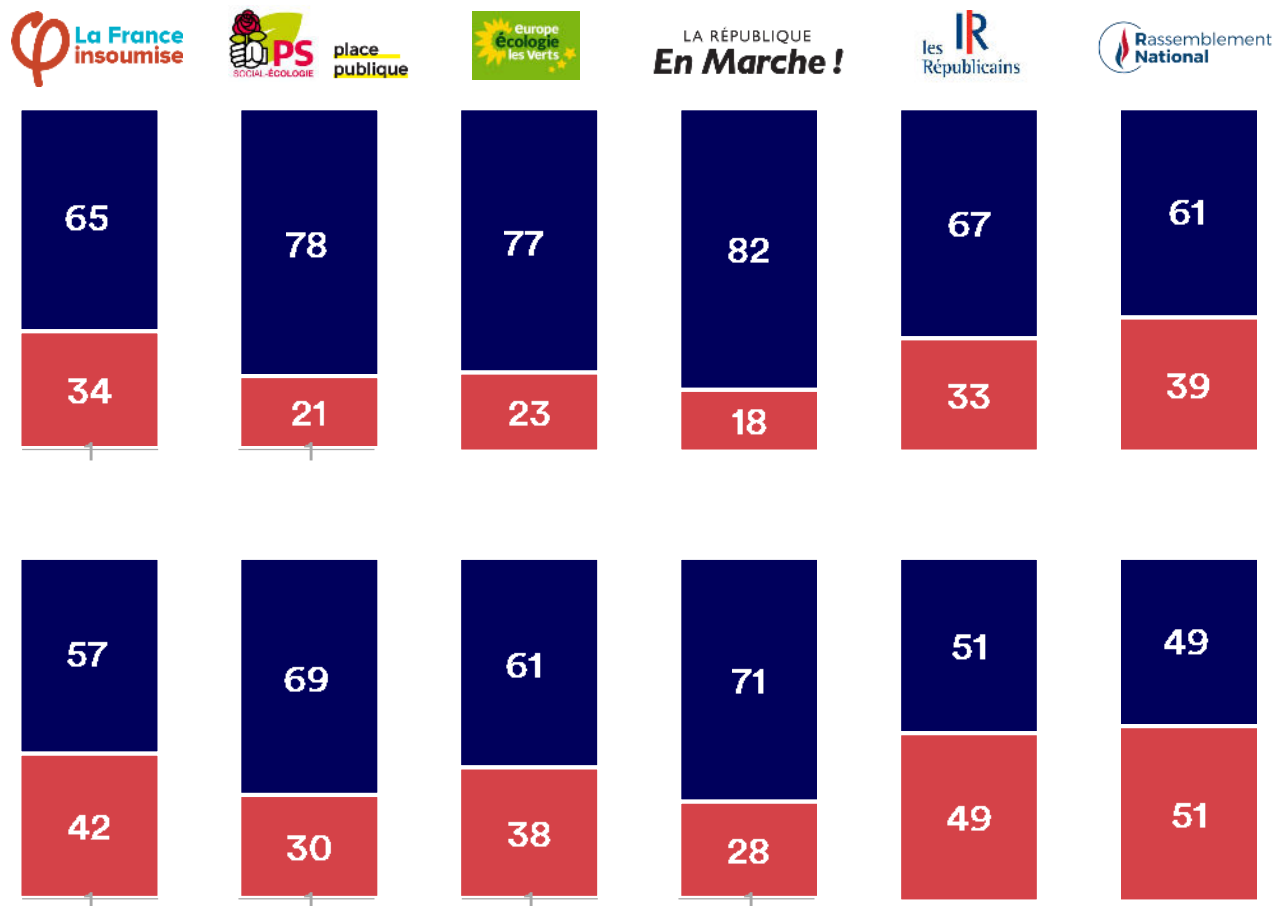
Pensez-vous que, d'une manière générale, les députés français au Parlement européen ont une influence importante ou pas importante sur ses décisions ?

Aux inscrits sur les listes électorales, en %

Vote aux élections européennes 2019



- Une influence importante
- Une influence pas importante
- Ne se prononce pas



# Contacts

2019  
OPINIONS

Merci de noter que toute diffusion de ces résultats doit être accompagnée des éléments techniques suivants :

Les noms « Harris Interactive x Agence Epoka », le nom des commanditaires de l'étude, la méthode d'enquête, les dates de réalisation et la taille de l'échantillon.

## Jean-Daniel Lévy

Directeur du Département  
Politique & Opinion

01 44 87 60 30

jdlevy@harrisinteractive.fr

## Laurence Lavernhe

Directrice Marketing &  
Communication

01 44 87 60 94

llavernhe@harrisinteractive.fr



Mail contact



Plateforme digitale



Instagram



Twitter



Newsletter