Une étude

harris interactive
ahead of what's next

pour

france 2

Six mois à l'Elysée

Regard des Français sur le **début de quinquennat d'Emmanuel Macron**

Novembre 2017

Jean-Daniel Lévy, Directeur du Département Politique – Opinion
Magalie Gérard, Directrice adjointe du Département Politique – Opinion
Pierre-Hadrien Bartoli, Chef de groupe au Département Politique – Opinion

Sommaire

Méthodologie d'enquête P.3

Satisfaction exprimée à l'égard du début de mandat d'Emmanuel Macron P.5

Perception de la politique menée par Emmanuel Macron depuis le début de son mandat P.13

Confiance dans la capacité à agir d'Emmanuel Macron P.16

Méthodologie d'enquête

Enquête réalisée **en ligne** du **2** au **3 novembre 2017**.

Échantillon de **1 817** personnes, représentatif des Français âgés de 18 ans et plus.

Méthode des quotas et redressement appliqués aux variables suivantes : sexe, âge, catégorie socioprofessionnelle et région de l'interviewé(e).

Aide à la lecture des résultats détaillés :

- Les chiffres présentés sont exprimés en pourcentage.
- Les données triées par « électorats 2017 » correspondent aux réponses auprès des électeurs des cinq candidats ayant obtenu les meilleurs scores au 1er tour de l'élection présidentielle de 2017.

Intervalle de confiance

L'intervalle de confiance (parfois appelé « marge d'erreur ») permet de déterminer la confiance qui peut être attribuée à une valeur, en prenant en compte la valeur observée et la taille de l'échantillon. Si le calcul de l'intervalle de confiance concerne les sondages réalisés avec la méthode aléatoire, il est communément admis qu'il est proche pour les sondages réalisés avec la méthode des quotas.

Taille de l'échantillon	5% ou 95%	10% ou 90%	20% ou 80%	30% ou 70%	40% ou 60%	50%
100 interviews	4,4	6,0	8,0	9,2	9,8	10
200 interviews	3,1	4,3	5,7	6,5	6,9	7,1
300 interviews	2,5	3,5	4,6	5,3	5,7	5,8
400 interviews	2,2	3,0	4,0	4,6	4,9	5,0
500 interviews	2,0	2,7	3,6	4,1	4,4	4,5
600 interviews	1,8	2,4	3,3	3,8	4,0	4,1
800 interviews	1,5	2,1	2,8	3,2	3,4	3,5
1 000 interviews	1,4	1,8	2,5	2,9	3,0	3,1
2 000 interviews	1,0	1,3	1,8	2,1	2,2	2,3
3 000 interviews	0,8	1,1	1,5	1,7	1,8	1,8
4 000 interviews	0,7	0,9	1,3	1,5	1,6	1,6

Note de lecture : **dans le cas d'un échantillon de 2 000 personnes**, si le pourcentage mesuré est de 10%, la marge d'erreur est égale à 1,3. Il y a donc 95% de chance que le pourcentage réel soit compris entre 8,7% et 11,3% (plus ou moins 1,3 points).

harris interactive

Satisfaction exprimée à l’égard du début de mandat d’Emmanuel Macron

Lorsqu'ils pensent au début de quinquennat d'Emmanuel Macron, les Français évoquent particulièrement l'expression « Président des riches », ainsi que des traits d'image qu'ils lui prêtent : « arrogant », « prétentieux », mais aussi « jeune » et « dynamique »

Lorsque vous pensez au début du quinquennat d'Emmanuel Macron quels sont tous les adjectifs qui vous viennent à l'esprit ? – *Question ouverte, réponses spontanées*

- À tous -

Le nuage de mots est automatiquement généré à partir de l'exhaustivité des réponses spontanées à la question ouverte. La taille d'un mot dans le visuel représente sa fréquence d'utilisation : le mot écrit en plus gros caractères est celui qui a été le plus utilisé par les sondés dans leurs réponses. L'emplacement d'un mot au sein du nuage n'a pas de signification particulière, pas plus que sa couleur.

Dans le détail, les électeurs de Benoît Hamon évoquent particulièrement leur déception vis-à-vis du Président, alors que ceux de François Fillon l'identifient comme réformateur et incarnant le renouveau

Lorsque vous pensez au début du quinquennat d'Emmanuel Macron quels sont tous les adjectifs qui vous viennent à l'esprit ? – *Question ouverte, réponses spontanées*

- À tous -

Electeurs de Jean-Luc Mélenchon

Electeurs d'Emmanuel Macron

Electeurs de Benoît Hamon

Electeurs de François Fillon

Electeurs de Marine Le Pen

harris interactive

france 2

Exemples de *verbatim*

Lorsque vous pensez au début du quinquennat d'Emmanuel Macron quels sont tous les adjectifs qui vous viennent à l'esprit ? – *Question ouverte, réponses spontanées*

- À tous -

« Il arrive à un moment où tous les paramètres mondiaux sont au vert pour réformer la France. »

« Président des riches : un Président de centre-droit, très à droite, qui ne s'occupe pas des petites gens. »

« Il est dynamique, son raisonnement est bon, il faut voir avec le temps. »

« L'important c'est qu'il fasse les réformes nécessaires pour la France. »

« Courageux, déterminé, ambitieux, mais peut paraître un peu hautain et prétentieux. »

« Très courageux ; un changement radical mais bénéfique ; une équipe compétente ; de bons résultats. »

« Tout pour les riches, rien pour les classes moyennes, et en particulier pour les retraités. »

« Il est arrogant, se dit proche des Français mais on ne peut pas le croire. »

« Enfin un Président qui fait des réformes ! »

« Il est autoritaire, décidé, courageux et a une aura certaine à travers le monde malgré son jeune âge. »

Un peu plus d'1 Français sur 3 exprime sa satisfaction à propos du début de quinquennat d'Emmanuel Macron, une attitude majoritaire uniquement parmi ses électeurs de 1er tour et, dans une bien moindre mesure, chez ceux de François Fillon

D'une manière générale, êtes-vous satisfait(e) ou mécontent(e) du début du quinquennat d'Emmanuel Macron ?

- À tous, en % -

Satisfait(e) : 35%

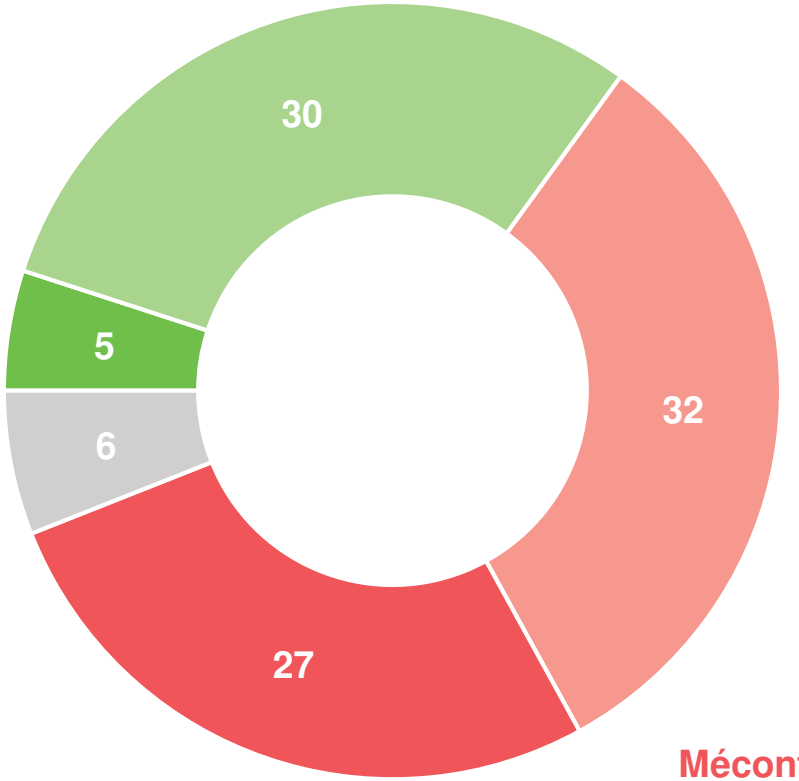

Mécontent(e) : 59%

Par électorats 2017 :

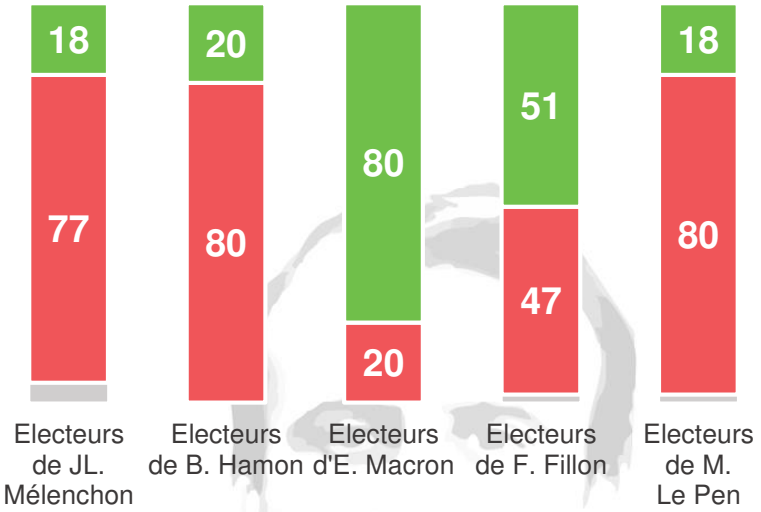

harris interactive

france 2

- Très satisfait(e)
- Plutôt satisfait(e)
- Plutôt mécontent(e)
- Très mécontent(e)
- Ne se prononce pas

Parmi les réformes testées, la suppression de la taxe d'habitation apparaît comme celle ayant le plus plu aux Français alors que les principales déceptions se concentrent autour de l'augmentation de la CSG, de la baisse des APL et de la réforme de l'ISF

Parmi les différentes réformes entreprises depuis le début du quinquennat quelles sont celles qui vous ont le plus satisfait / déplu ? *(3 réponses possibles)*

- À tous, en % -

Réformes ayant le plus satisfait les Français :

Réformes ayant le plus déplu aux Français :

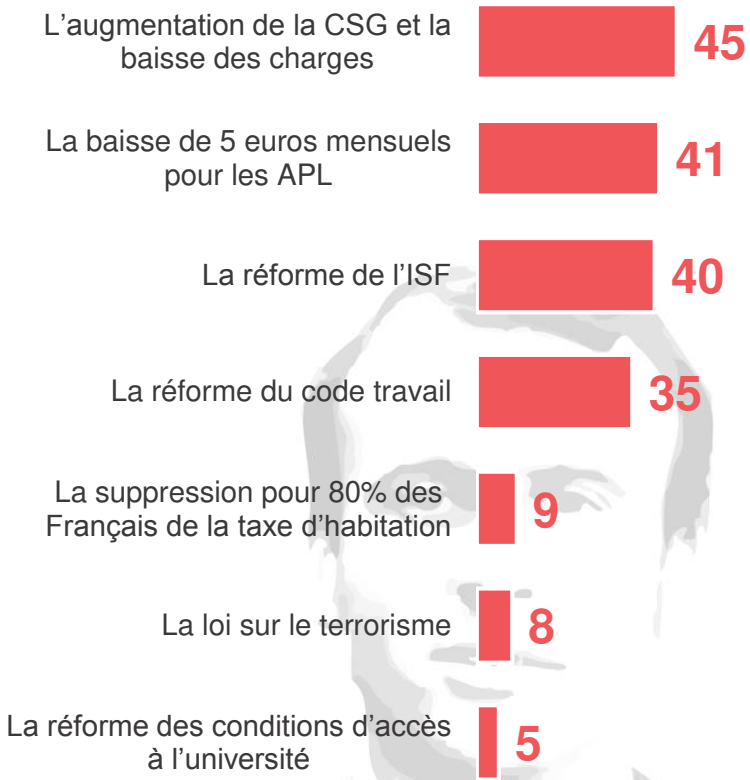

harris interactive france 2

Si la suppression de la taxe d'habitation apparaît également comme la réforme ayant le plus satisfait les électeurs d'Emmanuel Macron, ces-derniers se montrent davantage critiques concernant la baisse de 5 euros mensuels des APL ainsi qu'à propos de la réforme de l'ISF

Parmi les différentes réformes entreprises depuis le début du quinquennat quelles sont celles qui vous ont le plus satisfait / déplu ? *(3 réponses possibles)*

- Aux électeurs d'E. Macron, en % -

Electeurs d'Emmanuel Macron

Les 3 réformes ayant le plus satisfait les électeurs d'E. Macron :

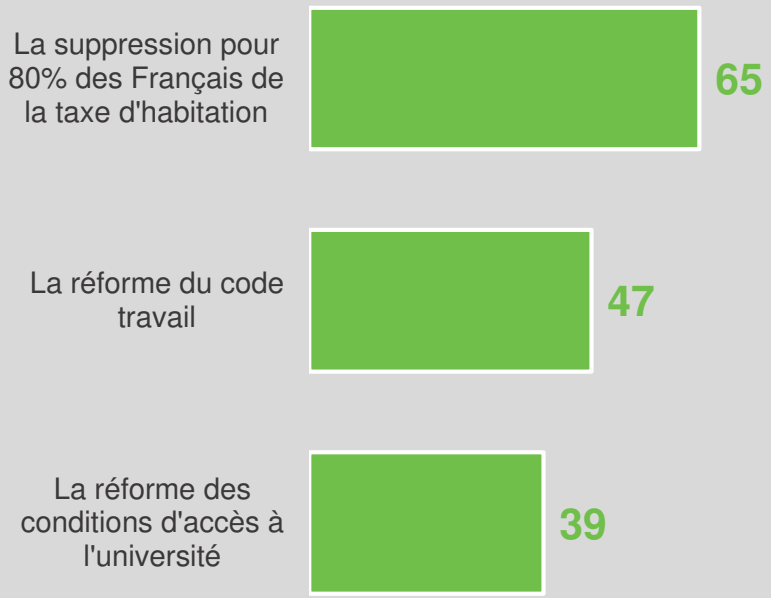

Les 3 réformes ayant le plus déplu aux électeurs d'E. Macron :

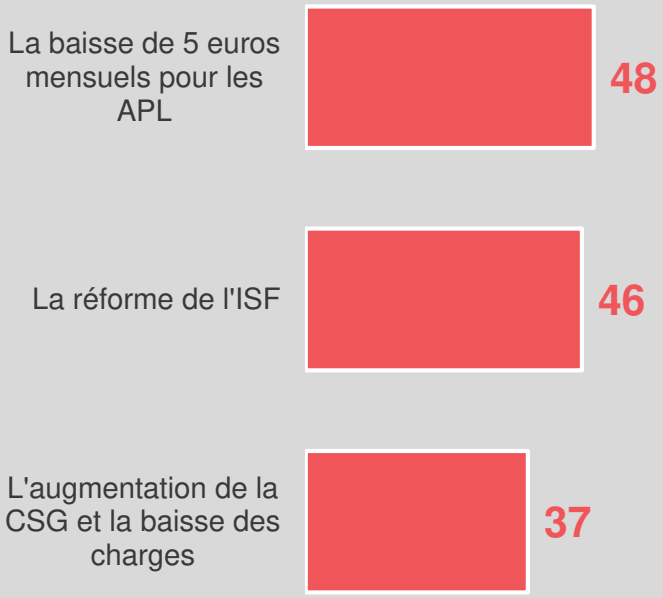

harris interactive france 2

La suppression de la taxe d'habitation est appréciée au sein de tous les électorats, alors qu'un mécontentement marqué porte, à gauche sur les réformes du code du travail et de l'ISF, et à droite sur la hausse de la CSG.

Parmi les différentes réformes entreprises depuis le début du quinquennat quelles sont celles qui vous ont le plus satisfait / déplu ? *(3 réponses possibles)*

- Aux différents électorats, en % -

Electeurs de Jean-Luc Mélenchon

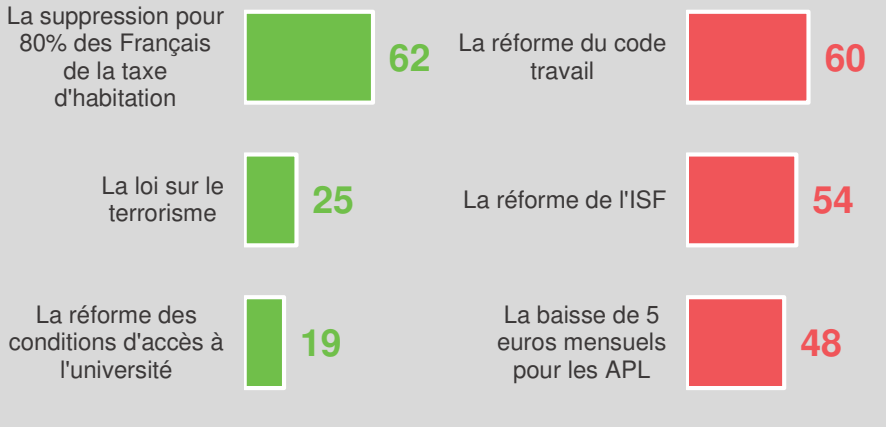

Electeurs de Benoît Hamon

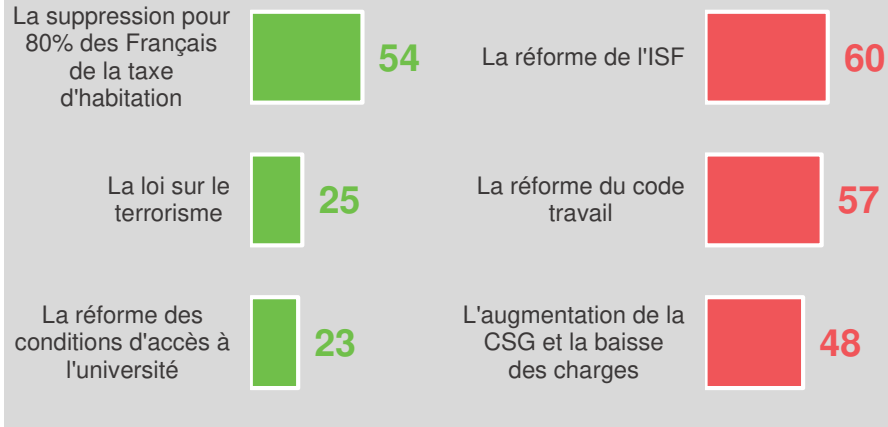

Electeurs de François Fillon

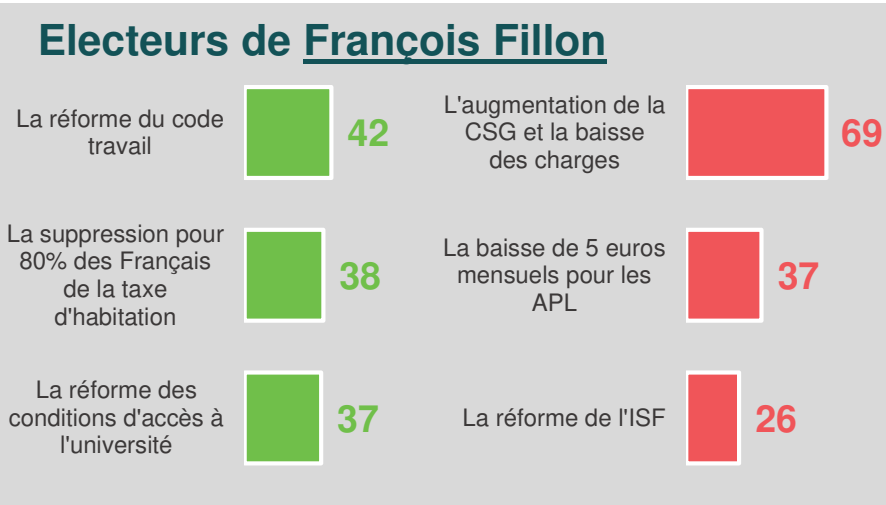

Electeurs de Marine Le Pen



Perception de la politique menée par Emmanuel Macron depuis le début de son mandat

Marginalement associée à la gauche exclusivement, la politique menée par Emmanuel Macron est davantage considérée par les Français comme étant « de droite », voire transcendant pour près d'1 répondant sur 2 cette lecture traditionnelle de la politique française

Estimez-vous que la politique menée par Emmanuel Macron depuis le début de son quinquennat est plutôt… ? *(1 seule réponse possible)*

- À tous, en % -

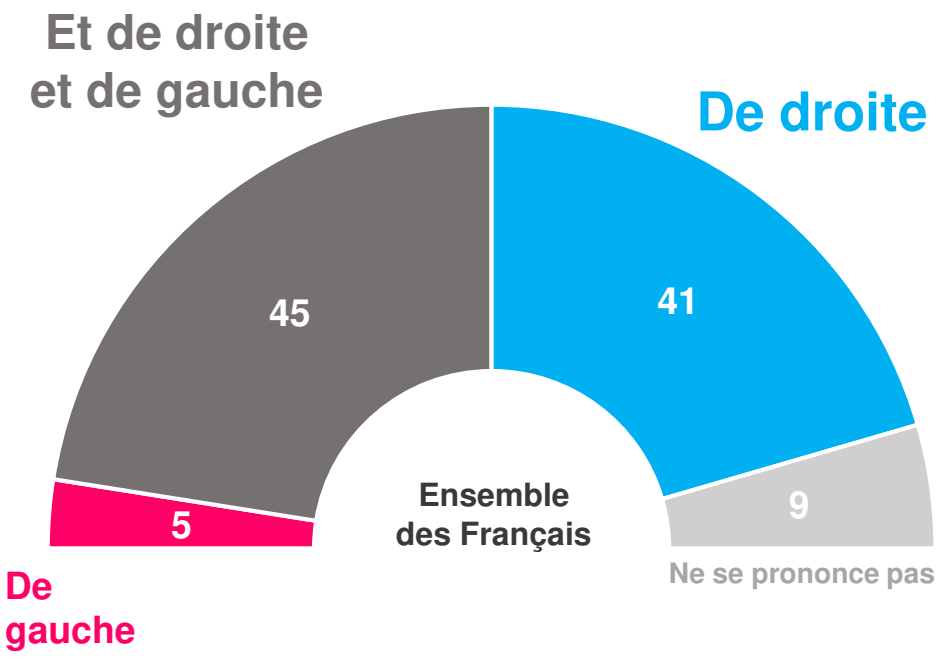

Par électorats 2017 :

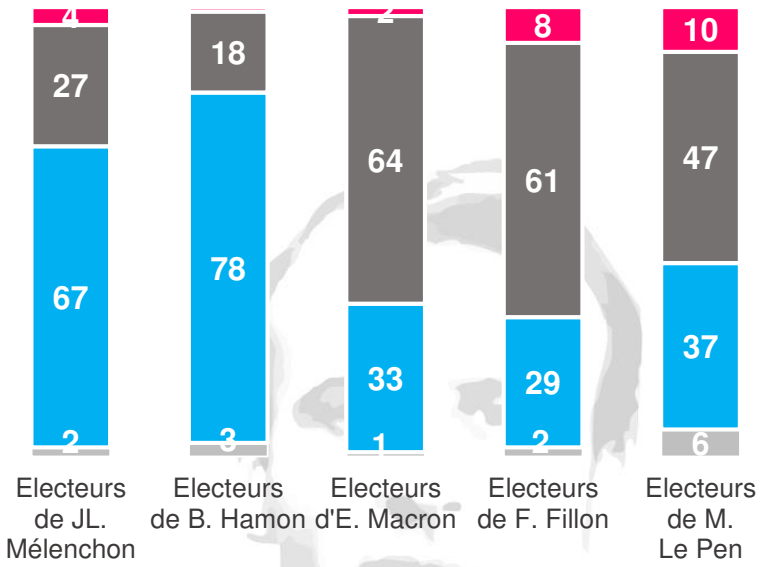

Près de 2 Français sur 3 estiment que la politique menée par le Président de la République est davantage favorable aux catégories supérieures qu'à leurs autres concitoyens, une opinion également partagée, mais dans une moindre mesure, par les électeurs d'Emmanuel Macron

Et avez-vous le sentiment que la politique menée par Emmanuel Macron depuis le début de son quinquennat est plutôt favorable… ?
(1 seule réponse possible)

- À tous, en % -

Par électorats 2017 :

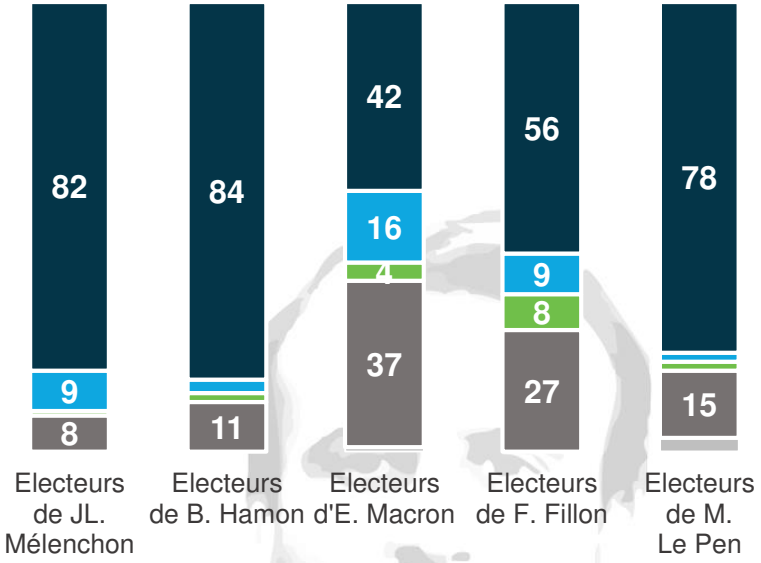

Pas de différences notables en fonction de la catégorie sociale du répondant

harris interactive france 2

Confiance dans la capacité à agir d’Emmanuel Macron

1 Français sur 2 affirme faire confiance à Emmanuel Macron en matière de politique internationale ainsi que pour garantir la sécurité en France, alors que sa capacité à rassembler les Français ainsi qu'à accroitre leur pouvoir d'achat s'avère davantage mise en doute

Sur la base de ce que vous avez vu en ce début de quinquennat, faites-vous confiance ou pas confiance à Emmanuel Macron pour… ?

- À tous, en % -

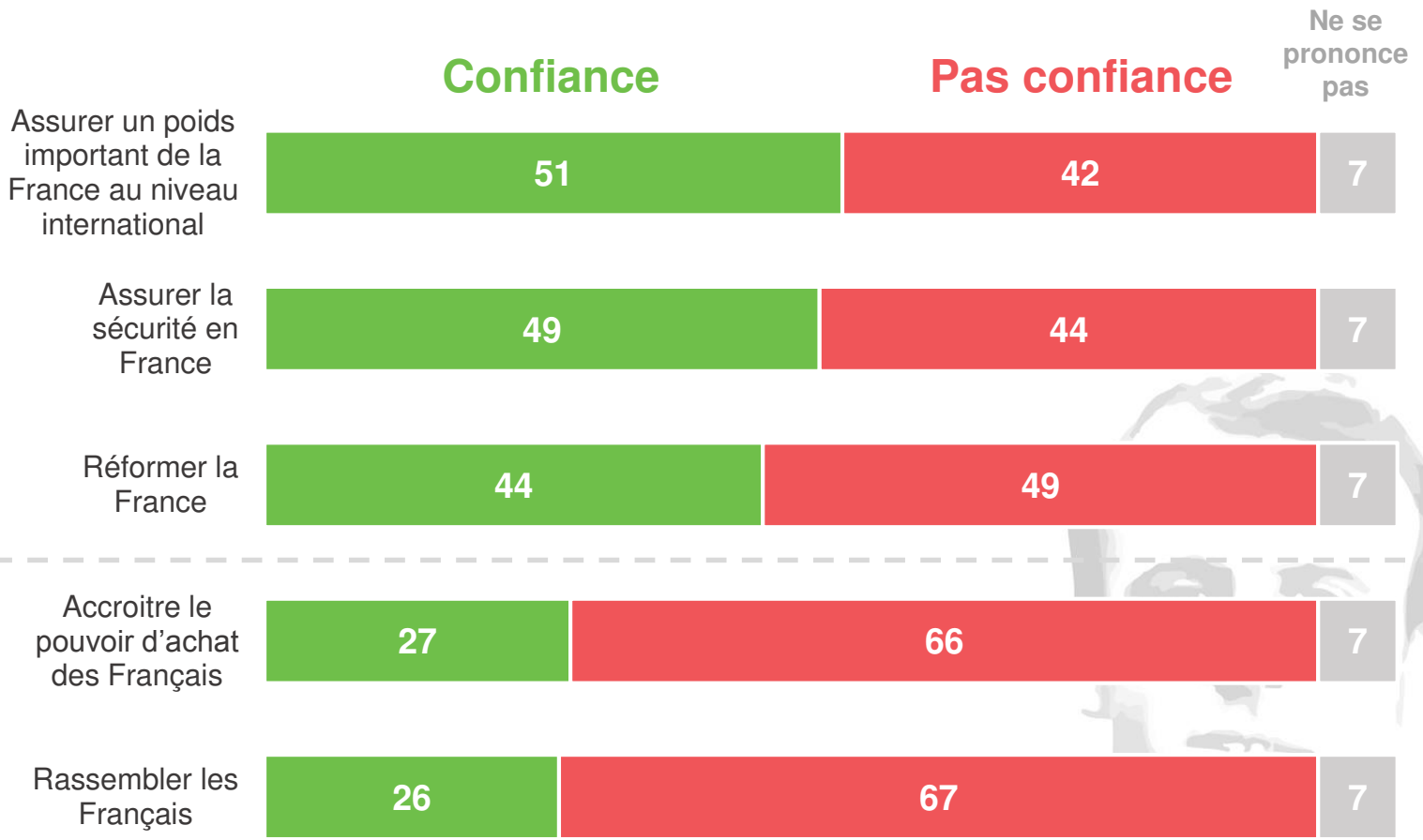

harris interactive france 2

Confiants pour les différents domaines testés, les électeurs d'Emmanuel Macron gardent néanmoins une petite réserve lorsqu'ils évoquent sa capacité à améliorer leur pouvoir d'achat ainsi qu'à rassembler ses concitoyens

Sur la base de ce que vous avez vu en ce début de quinquennat, faites-vous confiance ou pas confiance à Emmanuel Macron pour… ?

- Aux électeurs d'E. Macron, en % de réponses « Confiance » -

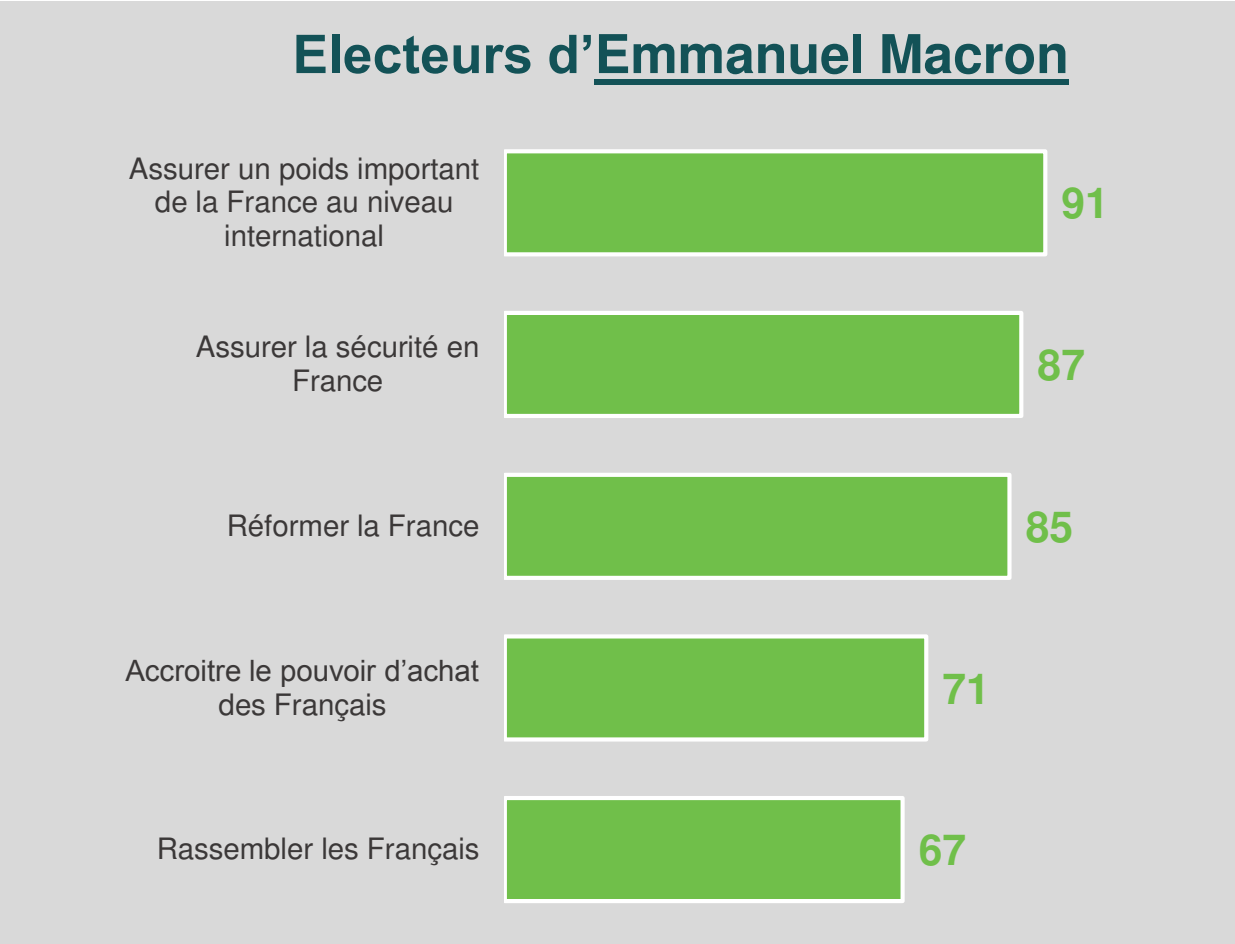



Garantir la sécurité, assurer une influence au niveau international et réformer la France constituent les principaux champs d'action pour lesquels Emmanuel Macron suscite la confiance, plus encore chez les électeurs de François Fillon, moins parmi ceux de Marine Le Pen

Sur la base de ce que vous avez vu en ce début de quinquennat, faites-vous confiance ou pas confiance à Emmanuel Macron pour… ?

- Aux différents électorats, en % de réponses « Confiance » -

Electeurs de Jean-Luc Mélenchon

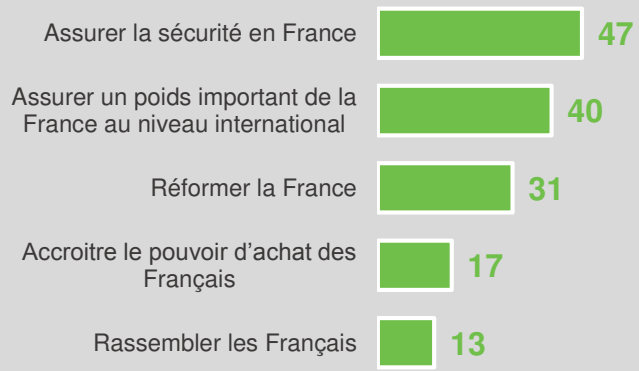

Electeurs de Benoît Hamon

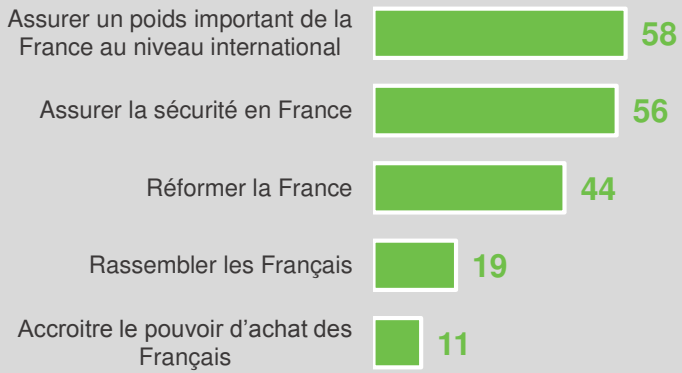

Electeurs de François Fillon

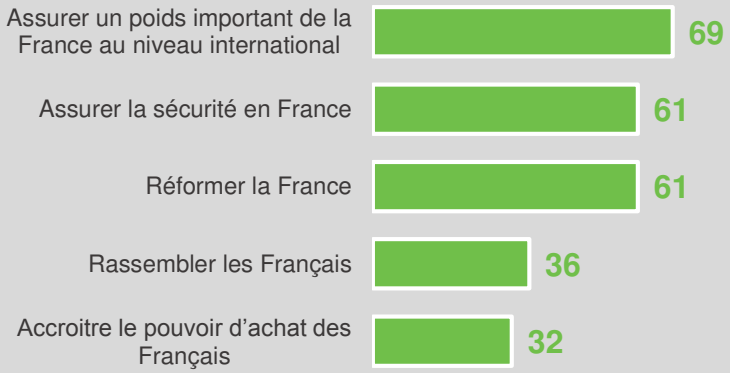

Electeurs de Marine Le Pen

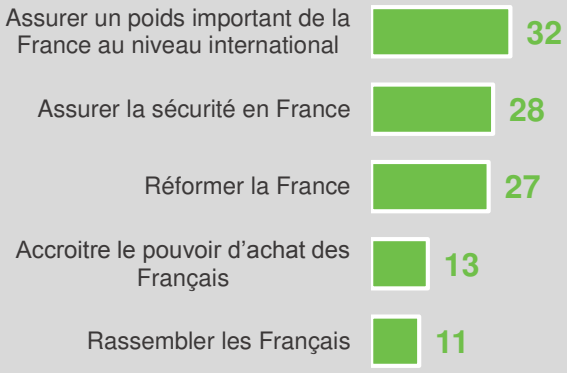

Contacts

Merci de noter que toute **diffusion de ces résultats**
doit être accompagnée des éléments techniques suivants :
le **nom de l'institut**, le **nom du commanditaire de l'étude**,
la **méthode d'enquête**, les **dates de réalisation** et la **taille de l'échantillon**.

Suivez l'actualité de Harris Interactive sur :

www.harris-interactive.com Facebook Twitter LinkedIn

Contacts Harris Interactive en France :
Jean-Daniel Lévy – Directeur du Département Politique & Opinion - 01 44 87 60 30 - jdlevy@harrisinteractive.fr
Laurence Lavernhe – Responsable de la communication - 01 44 87 60 94 - 01 44 87 60 30 - llavernhe@harrisinteractive.fr

ahead of what's next