

# Baromètre de confiance politique

---

Décembre  
2025



# Baromètre de confiance politique

Décembre 2025

---


## Méthodologie d'enquête :

Enquête réalisée en ligne du 22 au 23 décembre 2025

Échantillon de 1099 personnes, représentatif des Français âgés de 18 ans et plus.

Méthode des quotas et redressement appliqués aux variables suivantes : sexe, âge, catégorie socioprofessionnelle et région de l'interviewé(e).

## Aide à la lecture des résultats détaillés :

- Les chiffres présentés sont exprimés en **pourcentage**.
- Les **évolutions**   sont calculées par rapport à la précédente vague du Baromètre de confiance politique réalisée du 25 au 27 novembre 2025 auprès de 1128 personnes

## Libellés des questions de confiance :

- « Faites-vous tout à fait confiance, plutôt confiance, plutôt pas confiance ou pas du tout confiance à Emmanuel Macron/ Sébastien Lecornu en tant que Président de la République / Premier ministre pour mener une bonne politique pour la France ? »
- « Faites-vous tout à fait confiance, plutôt confiance, plutôt pas confiance ou pas du tout confiance à chacune des personnalités suivantes pour mener une bonne politique en tant que Ministre ? »
- « Faites-vous tout à fait confiance, plutôt confiance, plutôt pas confiance ou pas du tout confiance à chacune des personnalités suivantes pour faire des propositions qui vont dans le bon sens ? »

# Baromètre de confiance politique

Décembre 2025

Taille de l'échantillon	5% ou 95%	10% ou 90%	20% ou 80%	30% ou 70%	40% ou 60%	50%
100 interviews	4,4	6,0	8,0	9,2	9,8	10
200 interviews	3,1	4,3	5,7	6,5	6,9	7,1
300 interviews	2,5	3,5	4,6	5,3	5,7	5,8
400 interviews	2,2	3,0	4,0	4,6	4,9	5,0
500 interviews	2,0	2,7	3,6	4,1	4,4	4,5
600 interviews	1,8	2,4	3,3	3,8	4,0	4,1
800 interviews	1,5	2,1	2,8	3,2	3,4	3,5
1 000 interviews	1,4	1,8	2,5	2,9	3,0	3,1
2 000 interviews	1,0	1,3	1,8	2,1	2,2	2,3
3 000 interviews	0,8	1,1	1,5	1,7	1,8	1,8
4 000 interviews	0,7	0,9	1,3	1,5	1,6	1,6

**Note de lecture :** dans le cas d'un échantillon de 1 000 personnes, si le pourcentage mesuré est de 10%, la marge d'erreur est égale à 1,8. Il y a donc 95% de chance que le pourcentage réel soit compris entre 8,2% et 11,8% (plus ou moins 1,8 points).

# La confiance envers le Président de la République

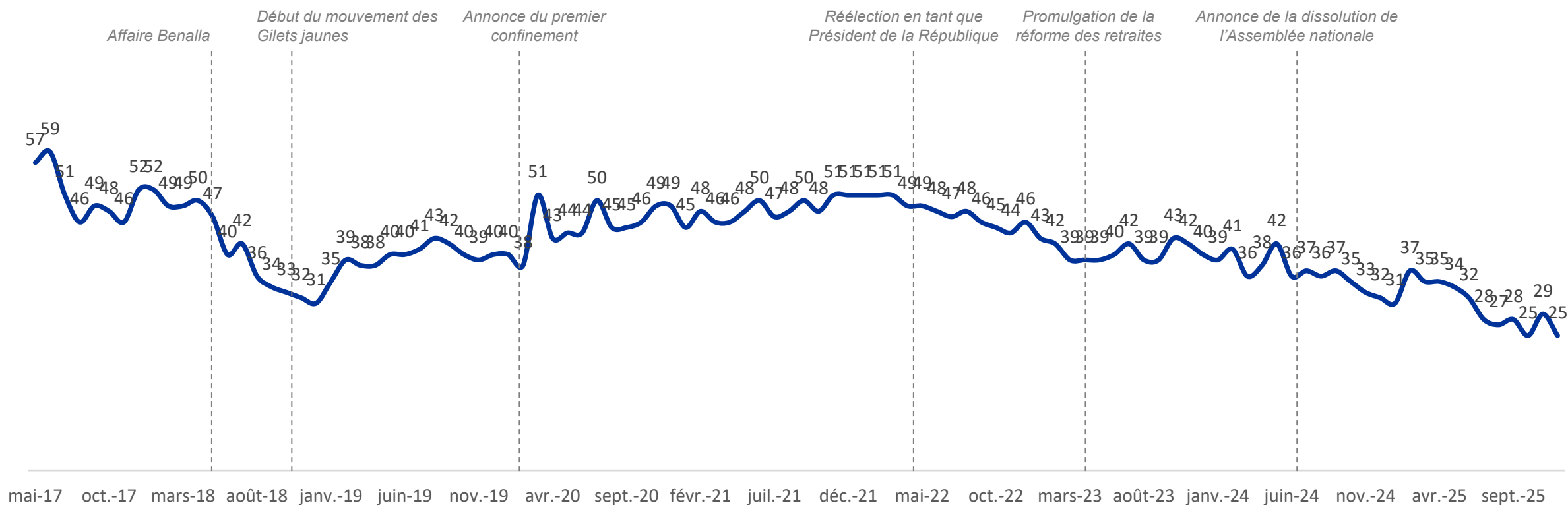
---

# Baromètre de confiance politique

Décembre 2025

Confiance en Emmanuel Macron

25% ▲ -4

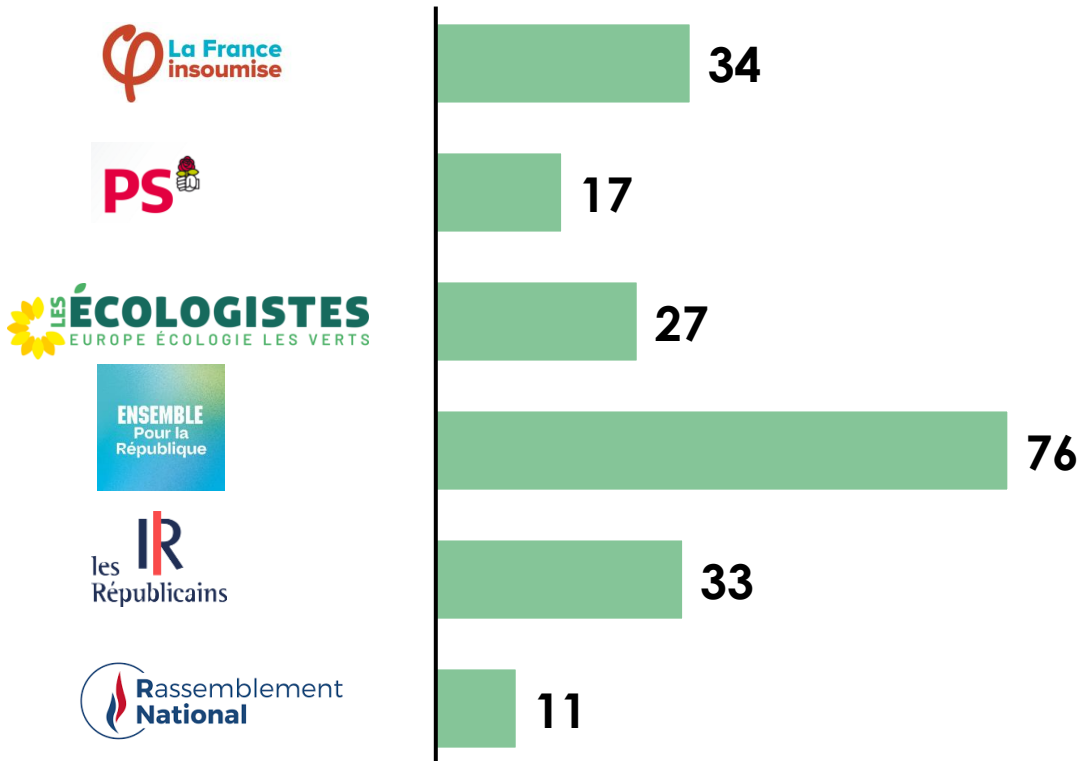


# Baromètre de confiance politique

Décembre 2025

Confiance en Emmanuel Macron

25%



# Baromètre de confiance politique

Décembre 2025

# Raisons de la confiance en Emmanuel Macron



« A fait ses preuves lors de son précédent mandat »

« Il tient ses promesses »

« Il gère les crises »

« Il défend bien la France à l'international »



# Baromètre de confiance politique

# Raisons de la non-confiance en Emmanuel Macron

« Il n'écoute pas le peuple »

« Il est trop centré sur l'Europe au détriment de la France »

« Il est du côté des riches »





# La confiance envers le Premier ministre

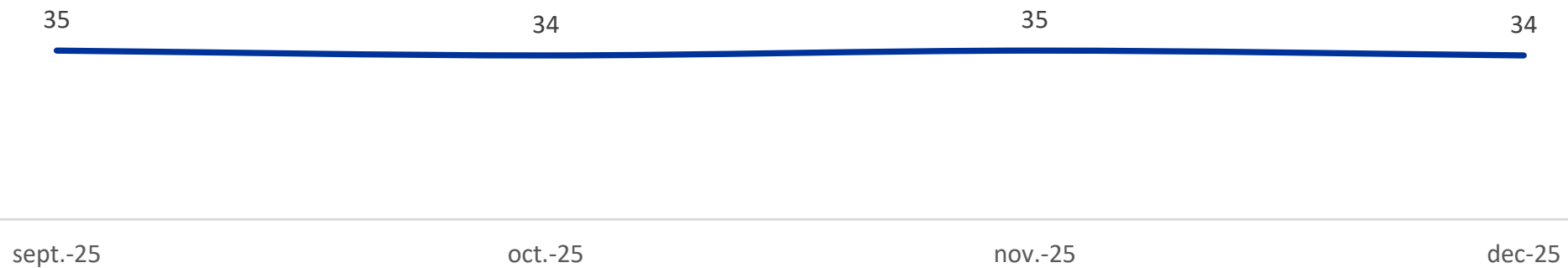
---

# Baromètre de confiance politique

Décembre 2025

Confiance en Sébastien Lecornu

34% ▲ -1

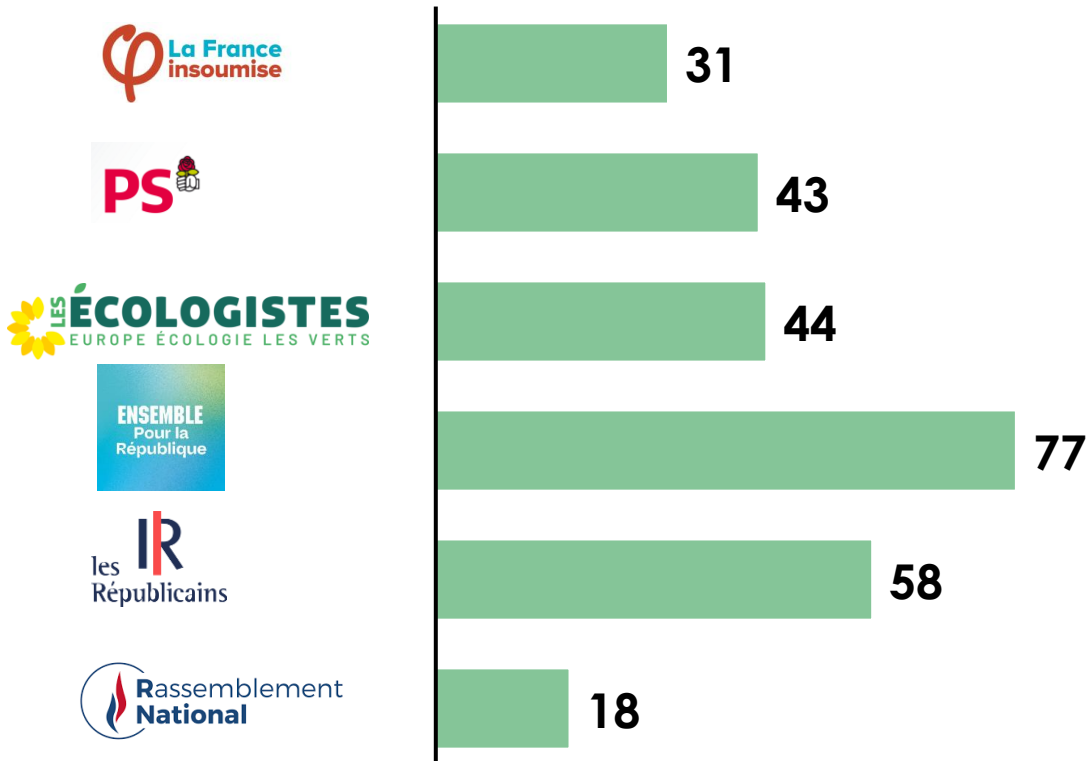


# Baromètre de confiance politique

Décembre 2025

Confiance en Sébastien Lecornu

34%



# Baromètre de confiance politique

Décembre 2025

# Confiance en Sébastien Lecornu



« Il essaie de faire bouger les choses »

« Il a de bonnes idées »

« Il fait de son mieux pour mener la politique du gouvernement »

« Il n'a pas d'ambition présidentielle »

# Baromètre de confiance politique

# Confiance en Sébastien Lecornu

« Il était mieux au ministère des Armées »

« Je ne pense pas qu'il puisse redresser la France »

« Il n'est pas assez persuasif »





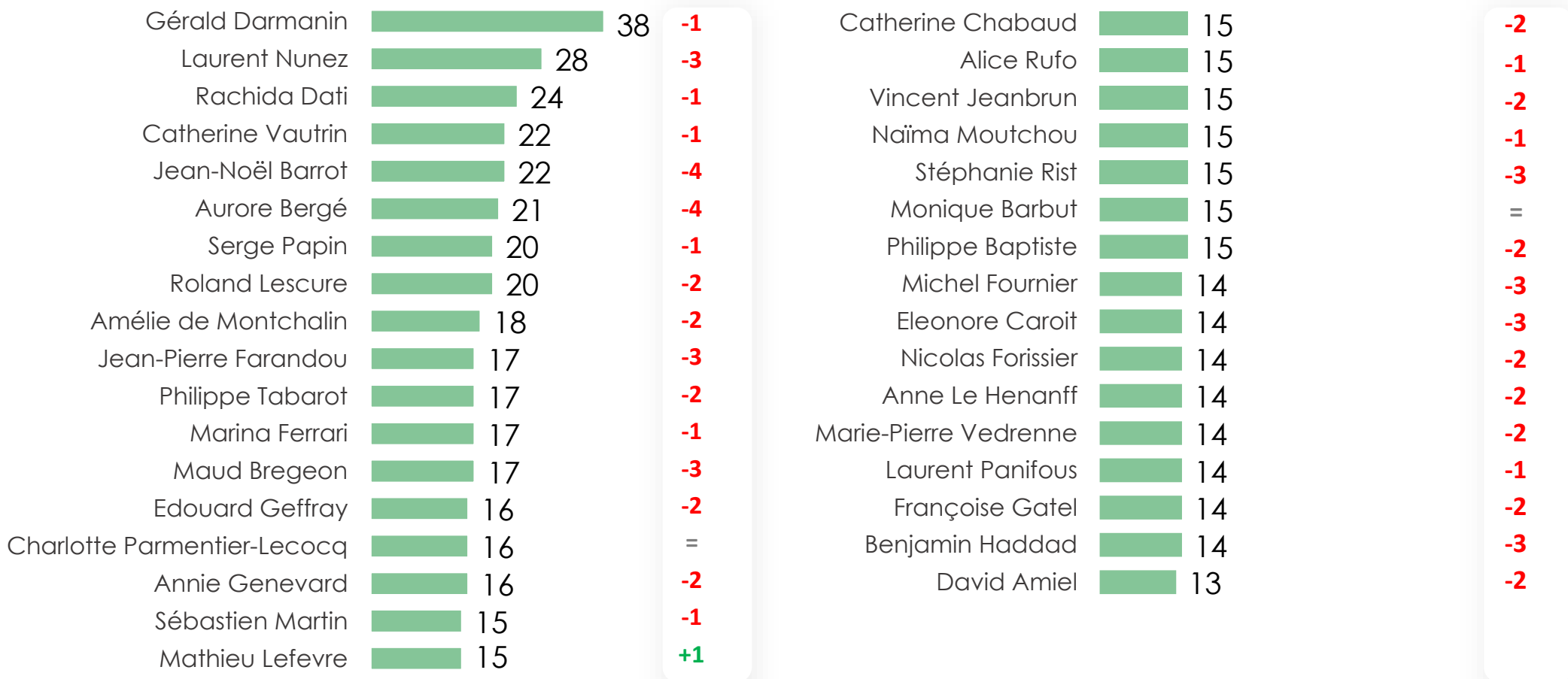
# La confiance envers les ministres

---

# Baromètre de confiance politique

Décembre 2025

## Confiance dans les ministres





# Baromètre de confiance politique

Décembre 2025

## Confiance dans les ministres

En %	déc-24	janv-25	févr-25	mars-25	avr-25	mai-25	juin-25	juil-25	août-25	sept-25	oct-25	nov-25	déc-2025	Evolution
Gérald Darmanin	41	39	43	42	42	41	40	39	39	39	38	39	38	-1
Laurent Nunez	-	-	-	-	-	-	-	-	-	-	29	31	28	-3
Rachida Dati	33	32	31	33	28	32	29	24	25	23	24	25	24	-1
Catherine Vautrin	26	23	23	23	23	25	24	21	19	21	21	23	22	-1
Jean-Noël Barrot	23	20	21	20	23	23	26	24	22	21	22	26	22	-4
Aurore Bergé	26	23	26	27	26	24	25	24	22	22	21	25	21	-4
Serge Papin	-	-	-	-	-	-	-	-	-	-	18	21	20	-1
Roland Lescure	-	-	-	-	-	-	-	-	-	-	20	22	20	-2
Amélie de Montchalin	21	17	19	19	20	20	22	18	18	17	19	20	18	-2
Jean-Pierre Farandou	-	-	-	-	-	-	-	-	-	-	18	20	17	-3
Philippe Tabarot	16	15	16	17	17	18	19	16	16	16	17	19	17	-2
Marina Ferrari	-	-	-	-	-	-	-	-	-	-	14	18	17	-1
Maud Bregeon	-	-	-	-	-	-	-	-	-	-	18	20	17	-3
Edouard Geffray	-	-	-	-	-	-	-	-	-	-	14	18	16	-2
Charlotte Parmentier-Lecocq	18	16	17	18	18	19	16	14	15	14	16	16	16	=
Annie Genevard	19	17	19	18	19	18	20	18	17	16	18	18	16	-2
Sébastien Martin	-	-	-	-	-	-	-	-	-	-	14	16	15	-1
Mathieu Lefevre	-	-	-	-	-	-	-	-	-	-	14	14	15	+1
Catherine Chabaud	-	-	-	-	-	-	-	-	-	-	15	17	15	-2
Alice Rufo	-	-	-	-	-	-	-	-	-	-	13	16	15	-1
Vincent Jeanbrun	-	-	-	-	-	-	-	-	-	-	15	17	15	-2
Naïma Moutchou	-	-	-	-	-	-	-	-	-	-	14	16	15	-1
Stéphanie Rist	-	-	-	-	-	-	-	-	-	-	15	18	15	-3
Monique Barbut	-	-	-	-	-	-	-	-	-	-	14	15	15	=
Philippe Baptiste	17	15	16	17	17	17	17	14	14	13	13	17	15	-2
Michel Fournier	-	-	-	-	-	-	-	-	-	-	15	17	14	-3
Eleonore Caroit	-	-	-	-	-	-	-	-	-	-	14	17	14	-3
Nicolas Forissier	-	-	-	-	-	-	-	-	-	-	13	16	14	-2
Anne Le Henanff	-	-	-	-	-	-	-	-	-	-	14	16	14	-2
Marie-Pierre Vedrenne	-	-	-	-	-	-	-	-	-	-	14	16	14	-2
Laurent Panifous	-	-	-	-	-	-	-	-	-	-	13	15	14	-1
Françoise Gatel	17	14	15	16	15	16	15	14	13	13	13	16	14	-2
Benjamin Haddad	18	17	16	19	18	19	17	15	16	16	16	17	14	-3
David Amiel	-	-	-	-	-	-	-	-	-	-	14	15	13	-2

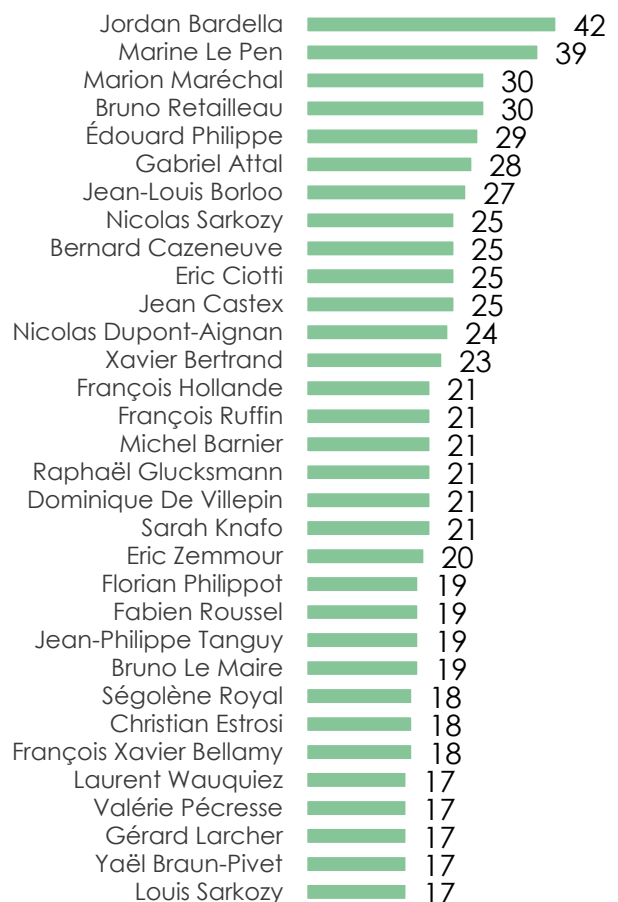
# La confiance envers d'autres personnalités politiques

---

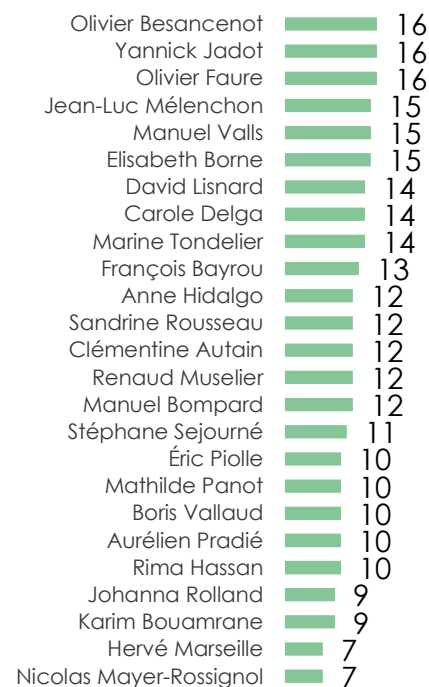
# Baromètre de confiance politique

Décembre 2025

## Confiance dans les personnalités politiques



-1  
-3  
-1  
-1  
-3  
-1  
-3  
-2  
-3  
-1  
-2  
=  
-3  
-5  
-4  
-2  
-5  
-2  
=  
-1  
-1  
-5  
-3  
-2  
-2  
-2  
-3  
-4  
-5  
-4  
-5  
-3  
-4



-6  
-6  
-4  
-3  
-3  
-5  
-4  
-3  
-4  
-4  
-5  
-4  
-5  
-3  
-5  
-3  
-1  
-5  
-5  
-5  
-2  
-4  
-3  
-4  
-4  
-6

# Baromètre de confiance politique

Décembre 2025

## Confiance dans les personnalités politiques 1/2

En %	déc-24	janv-25	févr-25	mars-25	avr-25	mai-25	juin-25	juil-25	août-25	sept-25	oct-25	nov-25	déc-25	Evolution
Jordan Bardella	39	40	39	40	39	40	40	38	38	38	41	43	42	-1
Marine Le Pen	38	38	37	39	38	38	39	37	36	37	39	42	39	-3
Marion Maréchal	30	29	28	30	28	31	29	28	26	27	31	31	30	-1
Bruno Retailleau	-	-	-	-	-	-	-	-	-	-	31	31	30	-1
Édouard Philippe	37	36	37	37	35	35	35	32	32	32	32	32	29	-3
Gabriel Attal	32	34	32	33	30	31	30	30	30	31	30	29	28	-1
Jean-Louis Borloo	-	-	-	-	-	-	-	-	-	-	28	30	27	-3
Nicolas Sarkozy	24	25	24	25	24	26	24	23	23	23	26	27	25	-2
Bernard Cazeneuve	32	27	27	29	29	25	27	24	26	27	25	28	25	-3
Eric Ciotti	27	26	24	25	27	24	26	24	22	23	24	26	25	-1
Jean Castex	33	29	28	28	28	27	27	25	25	24	29	27	25	-2
Nicolas Dupont-Aignan	23	21	21	22	22	22	22	20	23	20	23	24	24	=
Xavier Bertrand	29	25	26	26	25	25	25	24	24	23	24	26	23	-3
François Hollande	25	23	24	24	24	24	22	21	23	24	22	26	21	-5
François Ruffin	26	26	24	23	23	22	22	24	23	22	23	25	21	-4
Michel Barnier	33	29	28	26	29	25	25	25	23	22	22	23	21	-2
Raphaël Glucksmann	29	29	26	27	27	24	25	25	26	28	24	26	21	-5
Dominique De Villepin	-	23	24	26	25	24	24	21	21	21	21	23	21	-2
Sarah Knafo	-	-	-	-	-	-	17	18	16	17	19	21	21	=
Eric Zemmour	20	21	19	20	21	19	21	20	18	19	21	21	20	-1
Florian Philippot	21	19	19	18	18	20	19	17	17	17	17	20	19	-1
Fabien Roussel	24	24	24	23	22	21	23	21	22	22	21	24	19	-5
Jean-Philippe Tanguy	17	16	15	14	17	17	18	18	16	17	19	22	19	-3
Bruno Le Maire	26	24	24	25	23	23	21	22	20	20	18	21	19	-2
Ségolène Royal	21	22	20	20	22	22	21	18	17	17	19	20	18	-2
Christian Estrosi	22	22	22	21	21	22	21	18	18	19	18	20	18	-2
François Xavier Bellamy	23	19	19	18	20	19	22	19	19	17	18	21	18	-3
Laurent Wauquiez	23	22	22	21	21	20	23	21	19	19	20	21	17	-4
Valérie Pécresse	24	23	22	21	22	20	20	21	20	18	20	22	17	-5
Gérard Larcher	25	21	21	21	20	21	22	18	20	18	19	21	17	-4
Yaël Braun-Pivet	22	21	22	20	22	19	21	21	19	19	18	20	17	-3
Louis Sarkozy	-	15	15	14	16	17	17	14	15	16	19	21	17	-4

# Baromètre de confiance politique

Décembre 2025

## Confiance dans les personnalités politiques 2/2

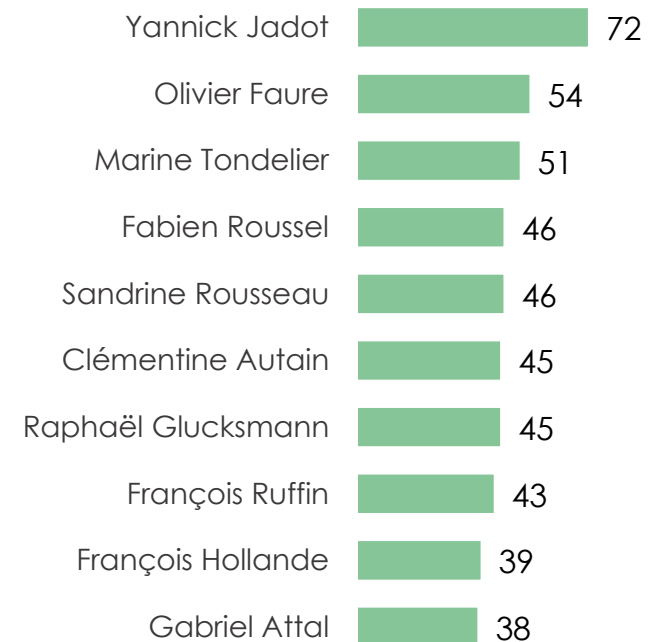
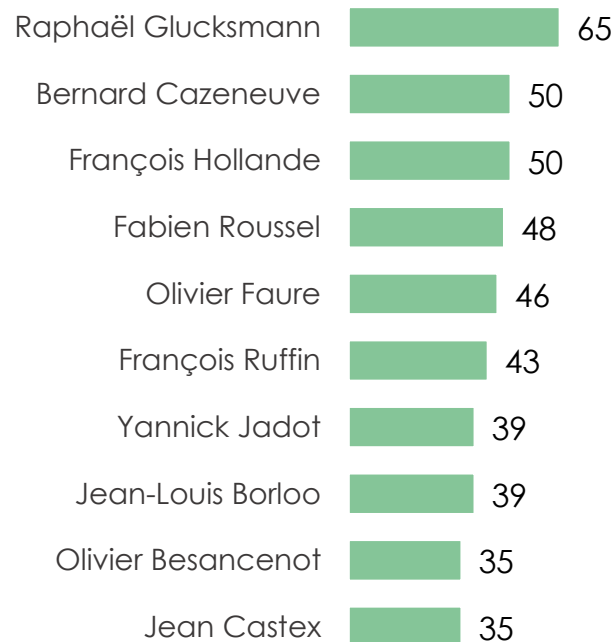
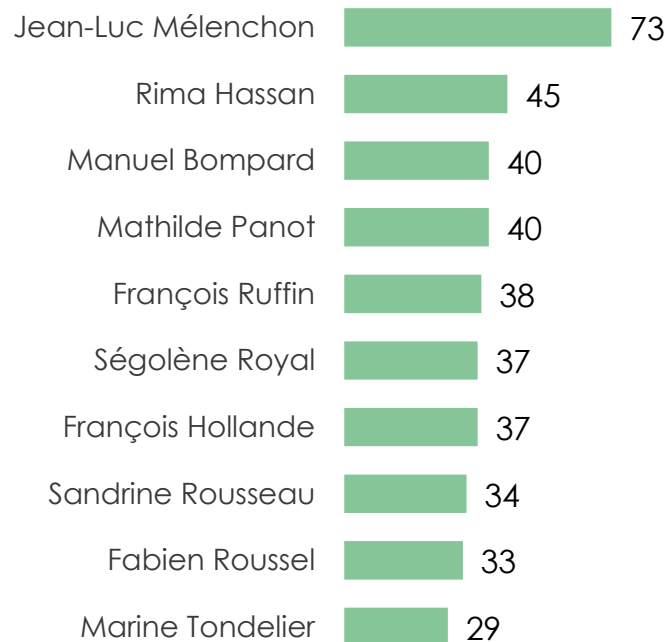
En %	déc-24	janv-25	févr-25	mars-25	avr-25	mai-25	juin-25	juil-25	août-25	sept-25	oct-25	nov-25	déc-25	Evolution
Olivier Besancenot	19	21	19	21	19	19	20	18	19	19	18	22	16	-6
Yannick Jadot	24	22	21	21	21	19	19	19	20	20	19	22	16	-6
Olivier Faure	22	20	20	19	20	18	19	17	19	20	19	20	16	-4
Jean-Luc Mélenchon	16	16	13	13	14	16	15	14	16	13	16	18	15	-3
Manuel Valls	-	-	-	-	-	-	-	-	-	-	17	18	15	-3
Elisabeth Borne	-	-	-	-	-	-	-	-	-	-	17	20	15	-5
David Lisnard	17	16	15	16	18	15	17	17	17	17	18	18	14	-4
Carole Delga	20	16	16	17	17	15	15	15	16	14	16	17	14	-3
Marine Tondelier	17	16	17	16	17	14	18	14	15	14	15	18	14	-4
François Bayrou	0	0	0	0	0	0	0	0	0	12	15	17	13	-4
Anne Hidalgo	17	18	17	17	18	17	16	15	16	14	14	17	12	-5
Sandrine Rousseau	14	16	16	15	16	14	16	13	13	12	13	16	12	-4
Clémentine Autain	17	17	16	16	16	15	16	14	14	14	13	17	12	-5
Renaud Muselier	17	14	14	13	14	13	16	12	12	13	12	15	12	-3
Manuel Bompard	15	14	16	13	15	14	14	12	13	13	12	17	12	-5
Stéphane Sejouré	17	14	15	13	14	13	14	13	12	10	13	14	11	-3
Éric Piolle	12	12	11	10	12	9	12	9	10	9	11	11	10	-1
Mathilde Panot	13	15	13	12	12	12	13	11	12	11	10	15	10	-5
Boris Vallaud	14	13	11	12	13	13	13	11	11	13	11	15	10	-5
Aurélien Pradié	14	13	12	11	15	11	13	11	10	10	10	12	10	-2
Rima Hassan	-	-	-	-	-	-	11	11	11	10	10	14	10	-4
Johanna Rolland	11	10	11	11	11	10	11	8	8	9	8	12	9	-3
Karim Bouamrane	13	9	11	10	12	11	10	10	8	10	10	13	9	-4
Hervé Marseille	10	9	9	9	8	8	8	8	8	7	9	11	7	-4
Nicolas Mayer-Rossignol	12	9	8	9	12	10	13	9	9	9	10	13	7	-6



# Baromètre de confiance politique

Décembre 2025

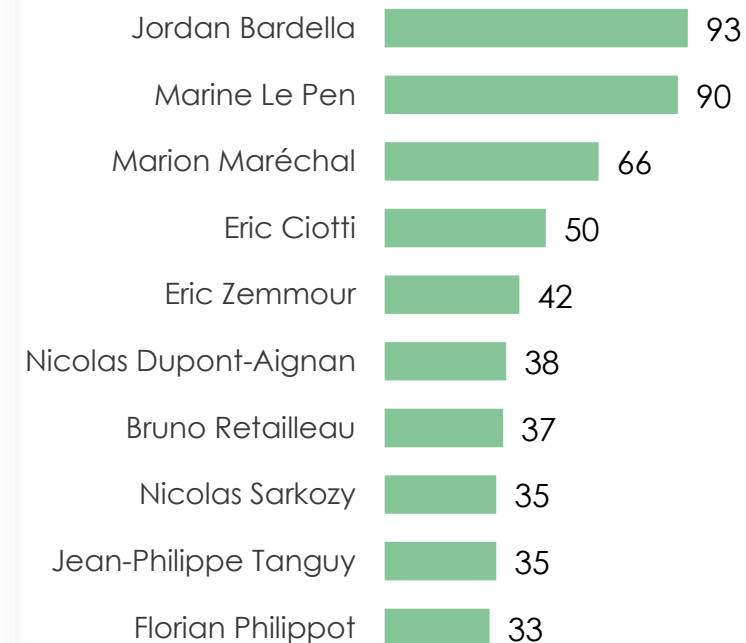
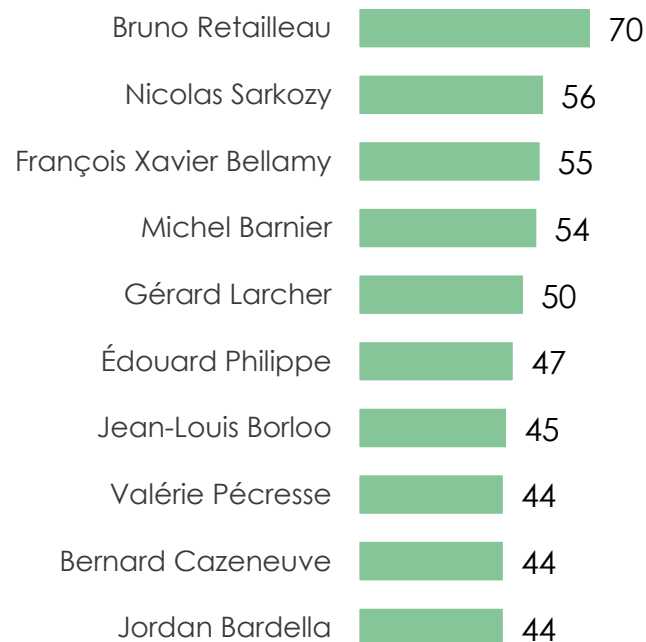
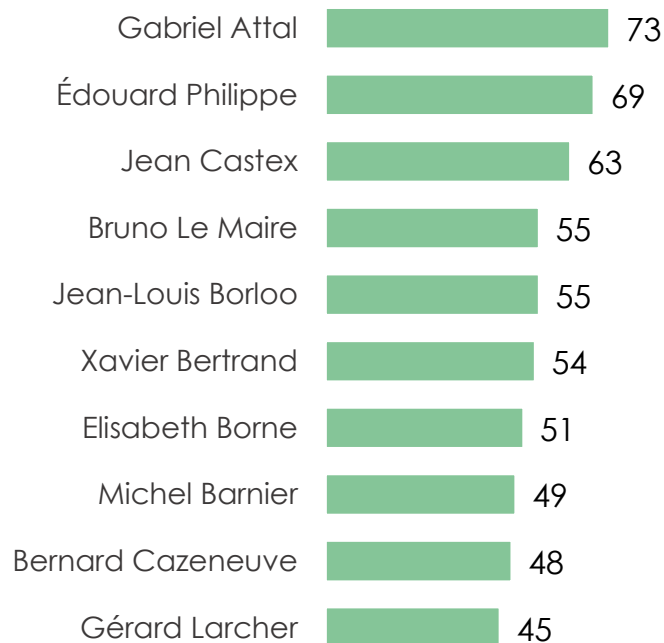
Confiance dans les personnalités politiques pour les sympathisants



# Baromètre de confiance politique

Décembre 2025

Confiance dans les personnalités politiques pour les sympathisants





# Baromètre de confiance politique

Décembre 2025

## Confiance dans les personnalités politiques

1/2

Ensemble



Jordan Bardella	42	-1	15	=	18	+8	20	-3	44	-1	93	+5
Marine Le Pen	39	-3	12	-4	15	=	15	-5	36	-3	90	+3
Marion Maréchal	30	-1	9	-1	12	=	10	-10	36	+5	66	+7
Bruno Retailleau	30	-1	12	-7	19	+13	41	+4	70	+5	37	+1
Édouard Philippe	29	-3	33	-1	24	-11	69	-4	47	-7	18	-1
Gabriel Attal	28	-1	27	-5	38	+5	73	+4	42	+2	16	-2
Jean-Louis Borloo	27	-3	39	-3	30		55	-7	45	=	20	+5
Nicolas Sarkozy	25	-2	11	-3	13	=	27	-12	56	+6	35	=
Bernard Cazeneuve	25	-3	50	+7	29	+2	48	-11	44	+10	14	=
Eric Ciotti	25	-1	13	+2	16	+5	14	-8	39	+1	50	+5
Jean Castex	25	-2	35	+10	25	+1	63	-5	44	+6	15	+2
Nicolas Dupont-Aignan	24	=	10	-6	13	-3	18	-2	29	+3	38	+7
Xavier Bertrand	23	-3	25	-3	29	+9	54	+1	42	-14	18	+6
François Hollande	21	-5	50	-11	39	+4	30	-2	8	-5	10	-4
François Ruffin	21	-4	43	-18	43	-3	23	-5	16	=	12	=
Michel Barnier	21	-2	20	+5	13	-8	49	+2	54	-3	11	-2
Raphaël Glucksmann	21	-5	65	-11	45	-2	42	=	12	=	9	+1
Dominique De Villepin	21	-2	19	-17	35	+5	36	-3	28	-3	16	=
Sarah Knafo	21	=	11	+2	7	-3	15	-3	35	+20	33	+4
Eric Zemmour	20	-1	3	-9	9	+3	8	-5	30	+4	42	+6
Florian Philippot	19	-1	9	-4	9	+3	13	=	15	-4	33	+6
Fabien Roussel	19	-5	48	-13	46	+4	24	+2	7	-8	10	-1
Jean-Philippe Tanguy	19	-3	12	+2	14	+8	13	-6	27	+1	35	=
Bruno Le Maire	19	-2	17	-1	23	-7	55	+2	27	-3	12	+3
Ségolène Royal	18	-2	27	-18	22	+3	18	-8	12	+2	12	+3
Christian Estrosi	18	-2	15	+3	12	-5	31	-8	40	+2	20	+5
François Xavier Bellamy	18	-3	9	-2	9	-4	23	-2	55	=	15	-1
Laurent Wauquiez	17	-4	15	-1	11	-1	27	-7	40	-12	19	+7
Valérie Pécresse	17	-5	11	-8	19	+3	30	-4	44	-6	14	-1
Gérard Larcher	17	-4	17	-4	15	-4	45	+2	50	+9	9	-1
Yaël Braun-Pivet	17	-3	21	+2	34	+9	38	-14	23	-7	9	+3
Louis Sarkozy	17	-4	6	-7	11	+1	22	-3	30	-2	22	-2

# Baromètre de confiance politique

Décembre 2025

## Confiance dans les personnalités politiques

1/2

Ensemble



Olivier Besancenot	16	-6	35	-10	28	-6	12	-8	7	-2	10	-2
Yannick Jadot	16	-6	39	-10	72	+1	18	-4	11	-1	8	+1
Olivier Faure	16	-4	46	-9	54	+22	27	+1	12	+1	8	=
Jean-Luc Mélenchon	15	-3	16	-7	19	-3	12	-4	4	-5	4	-1
Manuel Valls	15	-3	22	-5	20	+5	39	-2	21	+3	10	=
Elisabeth Borne	15	-5	12	-12	24	+6	51	-7	21	-7	8	+3
David Lisnard	14	-4	13	+1	9	-1	18	-9	28	+4	18	+1
Carole Delga	14	-3	28	+2	30	+10	30	=	16	=	7	-3
Marine Tondelier	14	-4	31	-8	51	+5	13	-2	9	+1	6	+1
François Bayrou	13	-4	19	+2	16	-1	38	-3	14	-6	7	=
Anne Hidalgo	12	-5	29	-17	31	+5	18	-2	3	-8	7	+1
Sandrine Rousseau	12	-4	21	-16	46	+2	11	-2	4	-3	7	+1
Clémentine Autain	12	-5	23	-4	45	+2	12	-9	4	-6	6	=
Renaud Muselier	12	-3	13	-2	16	+10	24	-3	26	=	8	-1
Manuel Bompard	12	-5	19	-9	16	-15	14	-5	4	-7	7	+1
Stéphane Sejourné	11	-3	14	+2	13	+1	32	-3	10	-2	7	=
Éric Piolle	10	-1	16	+3	26	+8	11	-3	16	+11	5	=
Mathilde Panot	10	-5	9	-13	13	-15	15	=	4	-5	5	-1
Boris Vallaud	10	-5	25	-11	28	+4	13	-7	7	-3	7	+1
Aurélien Pradié	10	-2	10	=	21	+11	14	-5	23	+13	7	-2
Rima Hassan	10	-4	12	-6	14		12	-3	6	=	3	-2
Johanna Rolland	9	-3	16	-4	21	+3	17	-2	2	-3	6	-1
Karim Bouamrane	9	-4	14	-5	11	-8	15	-5	6	-1	5	=
Hervé Marseille	7	-4	13	+2	10	+5	10	-7	7	-4	6	=
Nicolas Mayer-Rossignol	7	-6	16	-2	14	-2	16	-10	5	=	5	=

# Contacts

Merci de noter que toute diffusion de ces résultats doit être accompagnée des éléments techniques suivants :

le nom de l'institut, le nom du commanditaire de l'étude, la méthode d'enquête, les dates de réalisation et la taille de l'échantillon.

**Suivez l'actualité de Harris Interactive sur**



[tolunacorporate.com](https://tolunacorporate.com)



[Twitter](#)



[LinkedIn](#)

**Contacts Toluna-Harris Interactive en France :**

Jean-Daniel Lévy – Directeur délégué – Stratégies politiques et d'opinion  
[jdlevy@toluna.com](mailto:jdlevy@toluna.com)

