

# Baromètre de confiance politique

---

Janvier 2026



# Baromètre de confiance politique

Janvier 2026

---

## Méthodologie d'enquête :

Enquête réalisée en ligne du 27 au 29 janvier 2026

Échantillon de 1 101 personnes, représentatif des Français âgés de 18 ans et plus.

Méthode des quotas et redressement appliqués aux variables suivantes : sexe, âge, catégorie socioprofessionnelle et région de l'interviewé(e).

## Aide à la lecture des résultats détaillés :

- Les chiffres présentés sont exprimés en **pourcentage**.
- Les **évolutions**   sont calculées par rapport à la précédente vague du Baromètre de confiance politique réalisée du 22 au 23 décembre 2025 auprès de 1 099 personnes

## Libellés des questions de confiance :

- « Faites-vous tout à fait confiance, plutôt confiance, plutôt pas confiance ou pas du tout confiance à Emmanuel Macron/ Sébastien Lecornu en tant que Président de la République / Premier ministre pour mener une bonne politique pour la France ? »
- « Faites-vous tout à fait confiance, plutôt confiance, plutôt pas confiance ou pas du tout confiance à chacune des personnalités suivantes pour mener une bonne politique en tant que Ministre ? »
- « Faites-vous tout à fait confiance, plutôt confiance, plutôt pas confiance ou pas du tout confiance à chacune des personnalités suivantes pour faire des propositions qui vont dans le bon sens ? »

# Baromètre de confiance politique

Janvier 2026

Taille de l'échantillon	5% ou 95%	10% ou 90%	20% ou 80%	30% ou 70%	40% ou 60%	50%
100 interviews	4,4	6,0	8,0	9,2	9,8	10
200 interviews	3,1	4,3	5,7	6,5	6,9	7,1
300 interviews	2,5	3,5	4,6	5,3	5,7	5,8
400 interviews	2,2	3,0	4,0	4,6	4,9	5,0
500 interviews	2,0	2,7	3,6	4,1	4,4	4,5
600 interviews	1,8	2,4	3,3	3,8	4,0	4,1
800 interviews	1,5	2,1	2,8	3,2	3,4	3,5
1 000 interviews	1,4	1,8	2,5	2,9	3,0	3,1
2 000 interviews	1,0	1,3	1,8	2,1	2,2	2,3
3 000 interviews	0,8	1,1	1,5	1,7	1,8	1,8
4 000 interviews	0,7	0,9	1,3	1,5	1,6	1,6

**Note de lecture :** dans le cas d'un échantillon de 1 000 personnes, si le pourcentage mesuré est de 10%, la marge d'erreur est égale à 1,8. Il y a donc 95% de chance que le pourcentage réel soit compris entre 8,2% et 11,8% (plus ou moins 1,8 points).

# La confiance envers le Président de la République

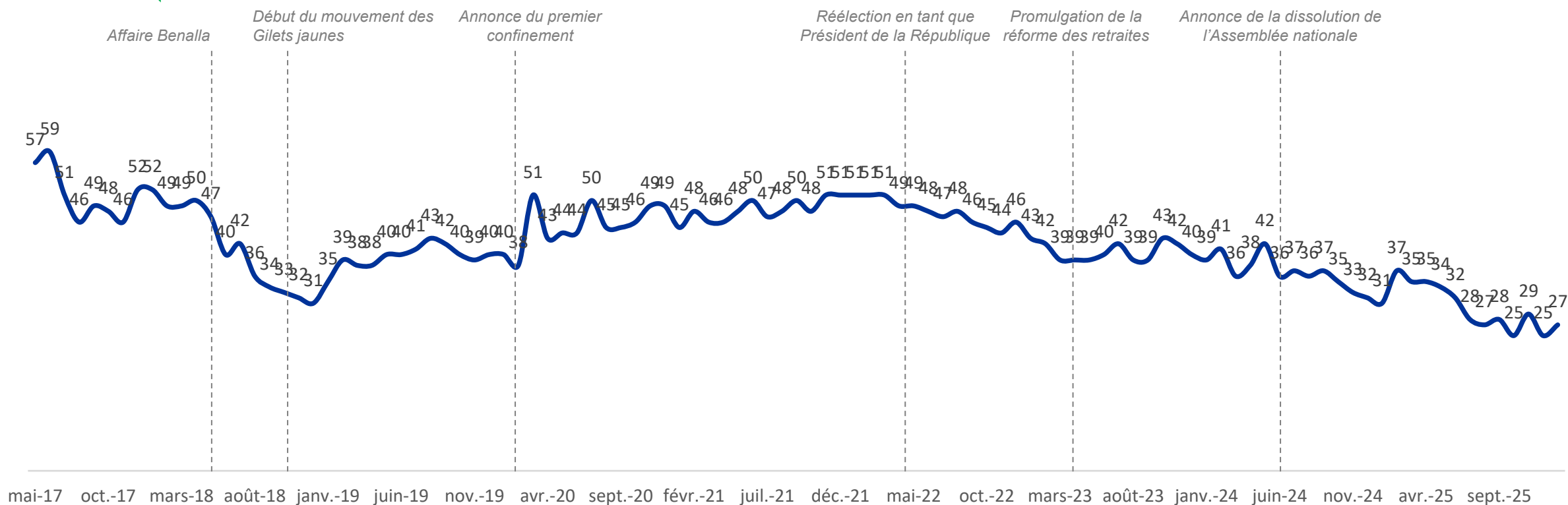
---

# Baromètre de confiance politique

Janvier 2026

Confiance en Emmanuel Macron

27%  +2

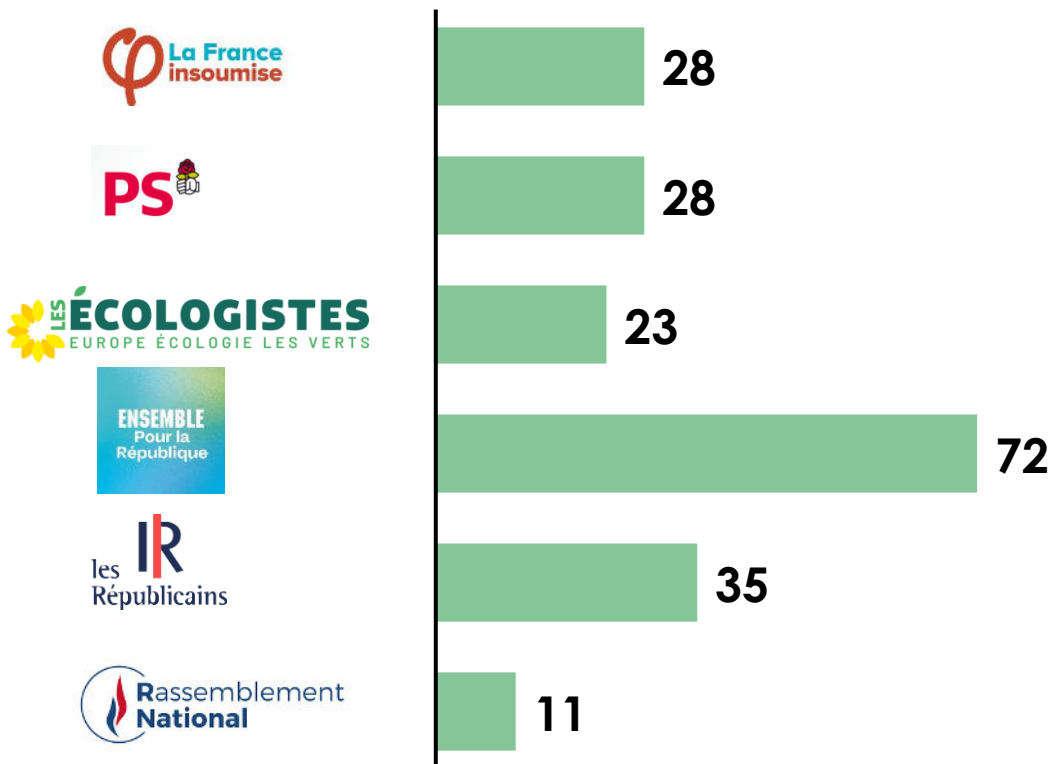


# Baromètre de confiance politique

Janvier 2026

Confiance en Emmanuel Macron

27%



▲ -6

▼ +11

▲ -4

▲ -4

▼ +2

► stable



# Baromètre de confiance politique

Janvier 2026

# Raisons de la confiance en Emmanuel Macron



« Il prend les bonnes décisions sur le plan économique et qu'il représente bien la France à l'étranger. »

« C'est un très bon Président. »

« Bonne politique dans les relations internationales. »

« On fait confiance à Emmanuel Macron parce qu'il a une solide expérience politique et économique. »

# Baromètre de confiance politique

Janvier 2026

# Raisons de la non-confiance en Emmanuel Macron



« La France ne s'est pas améliorée depuis son mandat. »

« Il n'a rien à faire de la France et des Français. »

« Il ne prend pas de bonnes décisions et met la France en difficulté avec le gouvernement instable. »

« Il ne participe qu'à la politique internationale et délaisse la France. »



# La confiance envers le Premier ministre

---

# Baromètre de confiance politique

Janvier 2026

Confiance en Sébastien Lecornu

**34%** ► **stable**



sept.-25

oct.-25

nov.-25

déc.-25

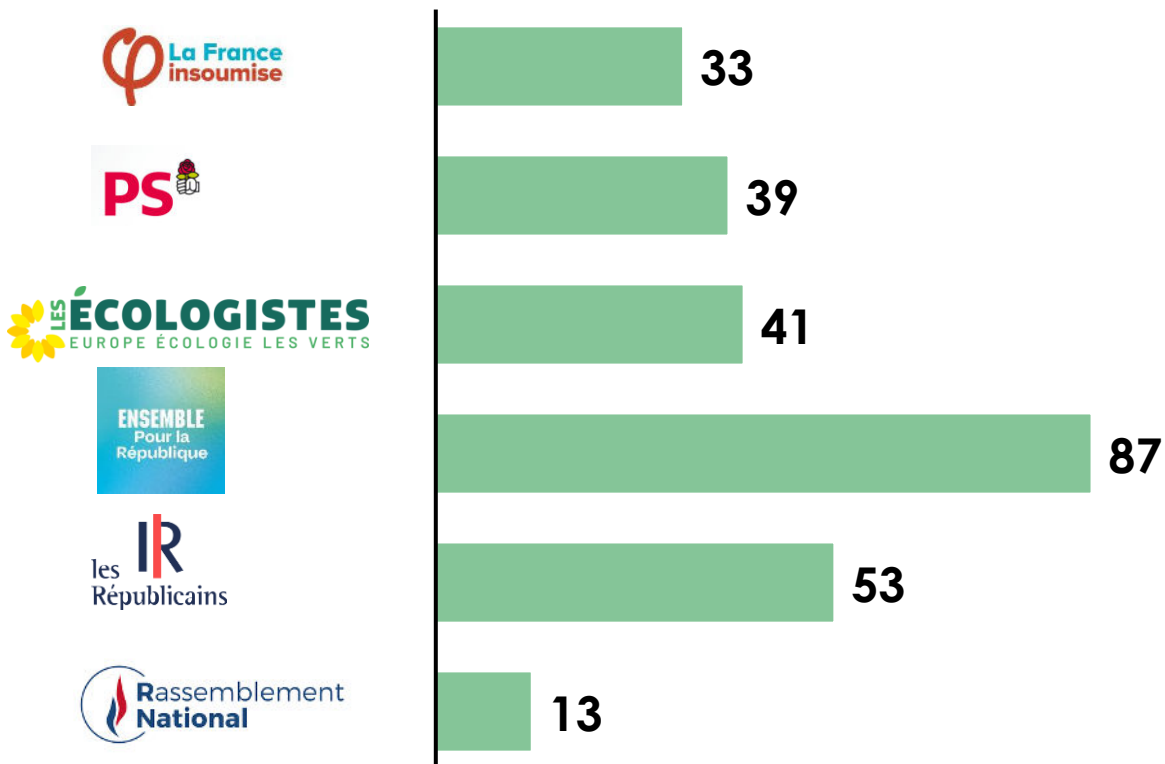
janv.-26

# Baromètre de confiance politique

Janvier 2026

Confiance en Sébastien Lecornu

34%



▼ +2

▲ -4

▲ -3

▼ +10

▲ -5

▲ -5

# Baromètre de confiance politique

Janvier 2026

## Raisons de la confiance en Sébastien Lecornu



« Il fait ce qu'il peut dans les circonstances actuelles. »

« Il a réussi à faire habilement adopter un budget pour 2026. »

« Il doit gérer des problèmes difficiles et il s'en sort plutôt bien. »

« Il essaie de faire des compromis pour stabiliser la situation de la France. »

# Baromètre de confiance politique

Janvier 2026

## Raisons de la non-confiance en Sébastien Lecornu

« Il obéit à Emmanuel Macron. »

« Il fait ce que le Président veut. »

« Il applique la politique d'Emmanuel Macron. »

« Il est trop proche  
d'Emmanuel Macron. »





# La confiance envers les ministres

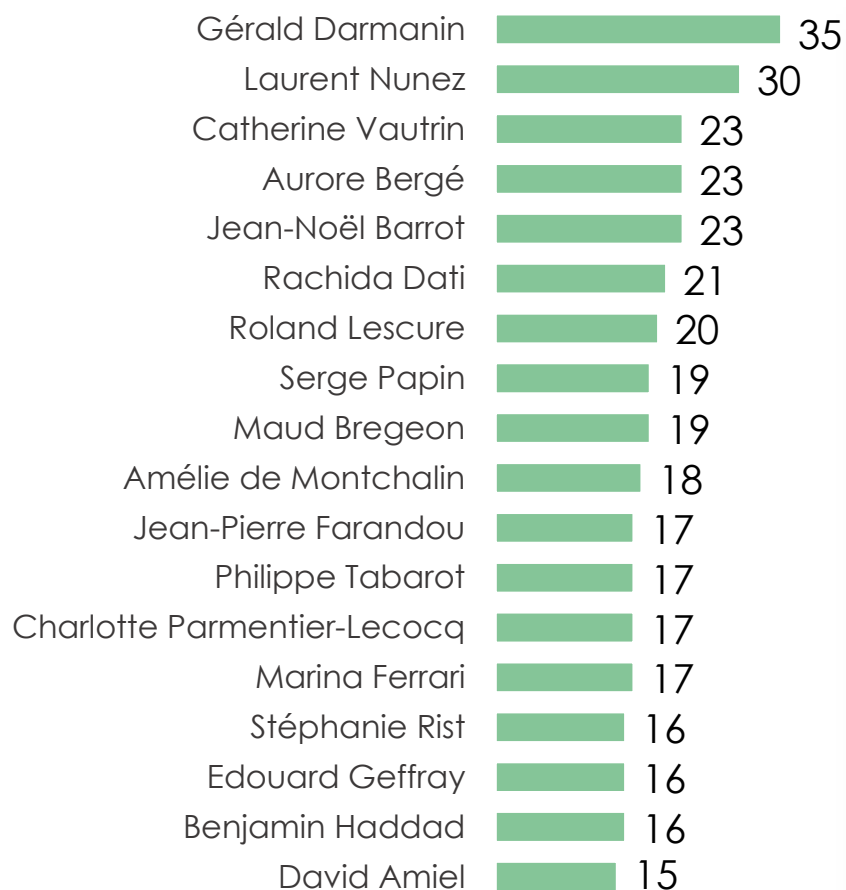
---



# Baromètre de confiance politique

Janvier 2026

## Confiance dans les ministres



-3

+2

+1

+2

+1

-3

=

-1

+2

=

=

=

+1

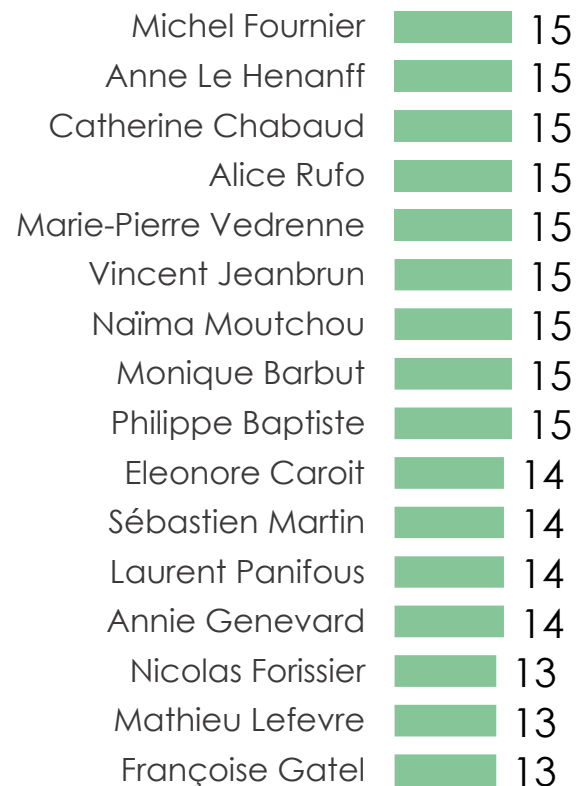
=

+1

=

+2

+2



+1

+1

=

=

+1

=

=

=

=

=

-1

=

-2

-1

-2

-1

# Baromètre de confiance politique

Janvier 2026

## Confiance dans les ministres

En %	janv-25	févr-25	mars-25	avr-25	mai-25	juin-25	juil-25	août-25	sept-25	oct-25	nov-25	déc-25	janv-2026	Evolution
Gérald Darmanin	39	43	42	42	41	40	39	39	39	38	39	38	35	-3
Laurent Nunez	-	-	-	-	-	-	-	-	-	29	31	28	30	+2
Catherine Vautrin	23	23	23	23	25	24	21	19	21	21	23	22	23	+1
Aurore Bergé	23	26	27	26	24	25	24	22	22	21	25	21	23	+2
Jean-Noël Barrot	20	21	20	23	23	26	24	22	21	22	26	22	23	+1
Rachida Dati	32	31	33	28	32	29	24	25	23	24	25	24	21	-3
Roland Lescure	-	-	-	-	-	-	-	-	-	20	22	20	20	=
Serge Papin	-	-	-	-	-	-	-	-	-	18	21	20	19	-1
Maud Bregeon	-	-	-	-	-	-	-	-	-	18	20	17	19	+2
Amélie de Montchalin	17	19	19	20	20	22	18	18	17	19	20	18	18	=
Jean-Pierre Farandou	-	-	-	-	-	-	-	-	-	18	20	17	17	=
Philippe Tabarot	15	16	17	17	18	19	16	16	16	17	19	17	17	=
Charlotte Parmentier-Lecocq	16	17	18	18	19	16	14	15	14	16	16	16	17	+1
Marina Ferrari	-	-	-	-	-	-	-	-	-	14	18	17	17	=
Stéphanie Rist	-	-	-	-	-	-	-	-	-	15	18	15	16	+1
Edouard Geffray	-	-	-	-	-	-	-	-	-	14	18	16	16	=
Benjamin Haddad	17	16	19	18	19	17	15	16	16	16	17	14	16	+2
David Amiel	-	-	-	-	-	-	-	-	-	14	15	13	15	+2
Michel Fournier	-	-	-	-	-	-	-	-	-	15	17	14	15	+1
Anne Le Henanff	-	-	-	-	-	-	-	-	-	14	16	14	15	+1
Catherine Chabaud	-	-	-	-	-	-	-	-	-	15	17	15	15	=
Alice Rufo	-	-	-	-	-	-	-	-	-	13	16	15	15	=
Marie-Pierre Vedrenne	-	-	-	-	-	-	-	-	-	14	16	14	15	+1
Vincent Jeanbrun	-	-	-	-	-	-	-	-	-	15	17	15	15	=
Naïma Moutchou	-	-	-	-	-	-	-	-	-	14	16	15	15	=
Monique Barbut	-	-	-	-	-	-	-	-	-	14	15	15	15	=
Philippe Baptiste	15	16	17	17	17	17	14	14	13	13	17	15	15	=
Eleonore Caroit	-	-	-	-	-	-	-	-	-	14	17	14	14	=
Sébastien Martin	-	-	-	-	-	-	-	-	-	14	16	15	14	-1
Laurent Panifous	-	-	-	-	-	-	-	-	-	13	15	14	14	=
Annie Genevard	17	19	18	19	18	20	18	17	16	18	18	16	14	-2
Nicolas Forissier	-	-	-	-	-	-	-	-	-	13	16	14	13	-1
Mathieu Lefevre	-	-	-	-	-	-	-	-	-	14	14	15	13	-2
Françoise Gatel	14	15	16	15	16	15	14	13	13	13	16	14	13	-1

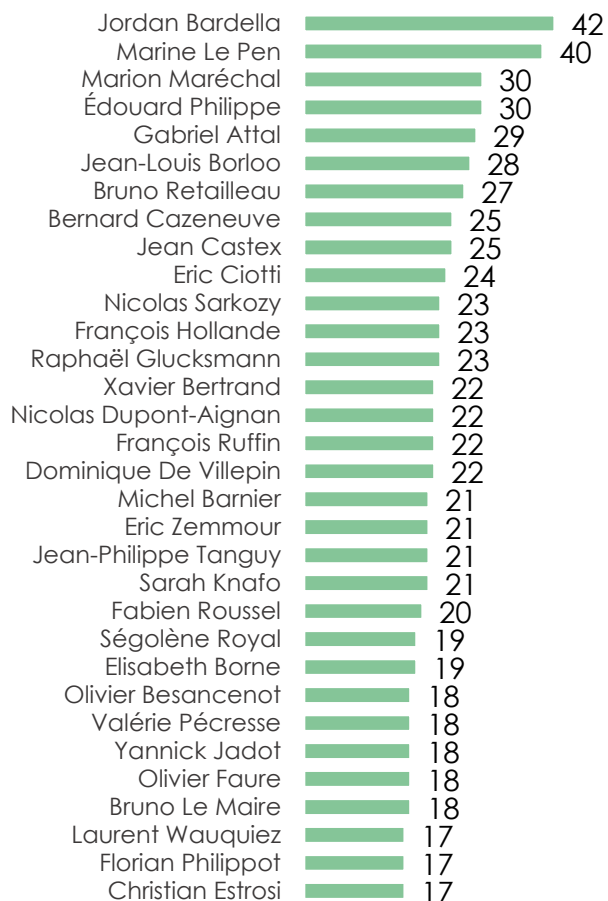
# La confiance envers d'autres personnalités politiques

---

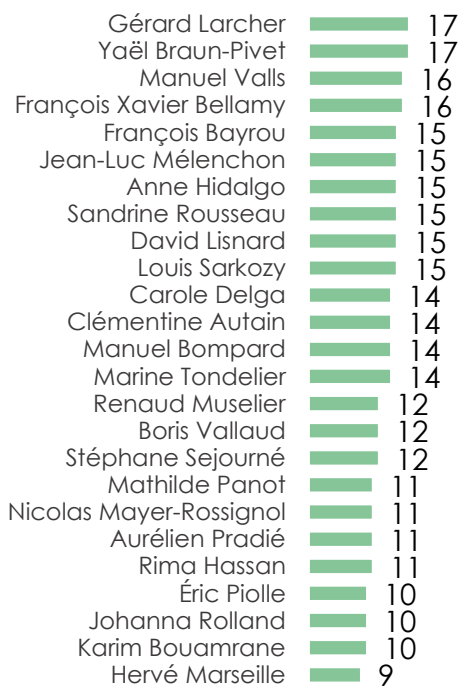
# Baromètre de confiance politique

Janvier 2026

## Confiance dans les personnalités politiques



=  
+1  
=  
+1  
+1  
+1  
-3  
=  
=  
-1  
-2  
+2  
+2  
-1  
-2  
+1  
+1  
=  
+1  
+2  
=  
+1  
+1  
+4  
+2  
+1  
+2  
-1  
=  
-2  
-1



=  
=  
+1  
-2  
+2  
=  
+3  
+3  
+1  
-2  
=  
+2  
+2  
=  
=  
+2  
+1  
+1  
+4  
+1  
+1  
=  
+1  
+1  
+2

# Baromètre de confiance politique

Janvier 2026

## Confiance dans les personnalités politiques 1/2

En %	janv-25	févr-25	mars-25	avr-25	mai-25	juin-25	juil-25	août-25	sept-25	oct-25	nov-25	déc-25	janv-26	Evolution
Jordan Bardella	40	39	40	39	40	40	38	38	38	41	43	42	42	=
Marine Le Pen	38	37	39	38	38	39	37	36	37	39	42	39	40	+1
Marion Maréchal	29	28	30	28	31	29	28	26	27	31	31	30	30	=
Édouard Philippe	36	37	37	35	35	35	32	32	32	32	32	29	30	+1
Gabriel Attal	34	32	33	30	31	30	30	30	31	30	29	28	29	+1
Jean-Louis Borloo	-	-	-	-	-	-	-	-	-	28	30	27	28	+1
Bruno Retailleau	-	-	-	-	-	-	-	-	-	31	31	30	27	-3
Bernard Cazeneuve	27	27	29	29	25	27	24	26	27	25	28	25	25	=
Jean Castex	29	28	28	28	27	27	25	25	24	29	27	25	25	=
Eric Ciotti	26	24	25	27	24	26	24	22	23	24	26	25	24	-1
Nicolas Sarkozy	25	24	25	24	26	24	23	23	23	26	27	25	23	-2
François Hollande	23	24	24	24	24	22	21	23	24	22	26	21	23	+2
Raphaël Glucksmann	29	26	27	27	24	25	25	26	28	24	26	21	23	+2
Xavier Bertrand	25	26	26	25	25	25	24	24	23	24	26	23	22	-1
Nicolas Dupont-Aignan	21	21	22	22	22	22	20	23	20	23	24	24	22	-2
François Ruffin	26	24	23	23	22	22	24	23	22	23	25	21	22	+1
Dominique De Villepin	23	24	26	25	24	24	21	21	21	21	23	21	22	+1
Michel Barnier	29	28	26	29	25	25	25	23	22	22	23	21	21	=
Eric Zemmour	21	19	20	21	19	21	20	18	19	21	21	20	21	+1
Jean-Philippe Tanguy	16	15	14	17	17	18	18	16	17	19	22	19	21	+2
Sarah Knafo	-	-	-	-	-	17	18	16	17	19	21	21	21	=
Fabien Roussel	24	24	23	22	21	23	21	22	22	21	24	19	20	+1
Ségolène Royal	22	20	20	22	22	21	18	17	17	19	20	18	19	+1
Elisabeth Borne	-	-	-	-	-	-	-	-	-	17	20	15	19	+4
Olivier Besancenot	21	19	21	19	19	20	18	19	19	18	22	16	18	+2
Valérie Pécresse	23	22	21	22	20	20	21	20	18	20	22	17	18	+1
Yannick Jadot	22	21	21	21	19	19	19	20	20	19	22	16	18	+2
Olivier Faure	20	20	19	20	18	19	17	19	20	19	20	16	18	+2
Bruno Le Maire	24	24	25	23	23	21	22	20	20	18	21	19	18	-1
Laurent Wauquiez	22	22	21	21	20	23	21	19	19	20	21	17	17	=
Florian Philippot	19	19	18	18	20	19	17	17	17	17	20	19	17	-2
Christian Estrosi	22	22	21	21	22	21	18	18	19	18	20	18	17	-1



# Baromètre de confiance politique

Janvier 2026

## Confiance dans les personnalités politiques 2/2

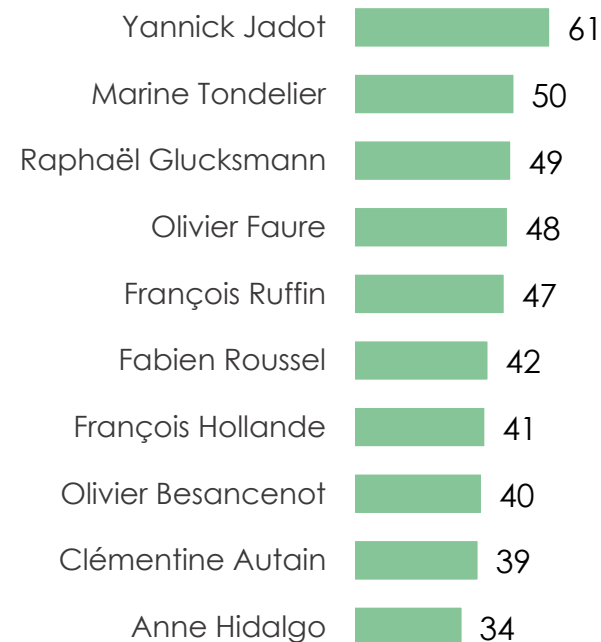
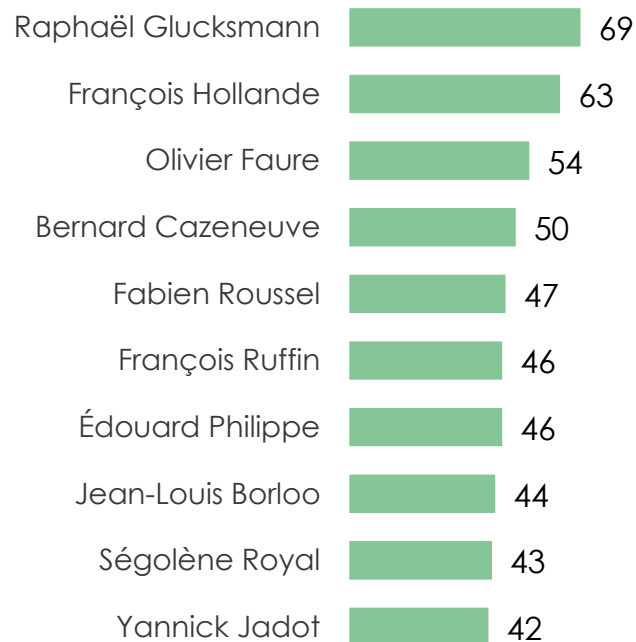
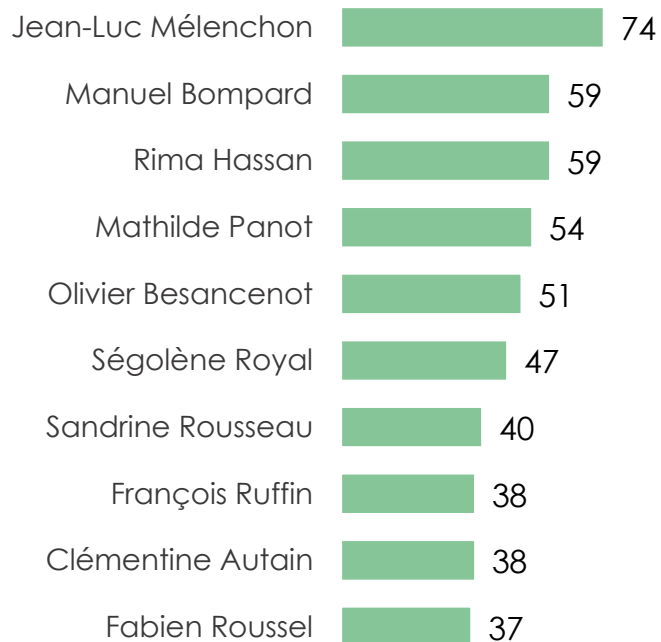
En %	janv-25	févr-25	mars-25	avr-25	mai-25	juin-25	juil-25	août-25	sept-25	oct-25	nov-25	déc-25	janv-26	Evolution
Gérard Larcher	21	21	21	20	21	22	18	20	18	19	21	17	17	=
Yaël Braun-Pivet	21	22	20	22	19	21	21	19	19	18	20	17	17	=
Manuel Valls	-	-	-	-	-	-	-	-	-	17	18	15	16	+1
François Xavier Bellamy	19	19	18	20	19	22	19	19	17	18	21	18	16	-2
François Bayrou	0	0	0	0	0	0	0	0	12	15	17	13	15	+2
Jean-Luc Mélenchon	16	13	13	14	16	15	14	16	13	16	18	15	15	=
Anne Hidalgo	18	17	17	18	17	16	15	16	14	14	17	12	15	+3
Sandrine Rousseau	16	16	15	16	14	16	13	13	12	13	16	12	15	+3
David Lisnard	16	15	16	18	15	17	17	17	17	18	18	14	15	+1
Louis Sarkozy	15	15	14	16	17	17	14	15	16	19	21	17	15	-2
Carole Delga	16	16	17	17	15	15	15	16	14	16	17	14	14	=
Clémentine Autain	17	16	16	16	15	16	14	14	14	13	17	12	14	+2
Manuel Bompard	14	16	13	15	14	14	12	13	13	12	17	12	14	+2
Marine Tondelier	16	17	16	17	14	18	14	15	14	15	18	14	14	=
Renaud Muselier	14	14	13	14	13	16	12	12	13	12	15	12	12	=
Boris Vallaud	13	11	12	13	13	13	11	11	13	11	15	10	12	+2
Stéphane Sejourné	14	15	13	14	13	14	13	12	10	13	14	11	12	+1
Mathilde Panot	15	13	12	12	12	13	11	12	11	10	15	10	11	+1
Nicolas Mayer-Rossignol	9	8	9	12	10	13	9	9	9	10	13	7	11	+4
Aurélien Pradié	13	12	11	15	11	13	11	10	10	10	12	10	11	+1
Rima Hassan	-	-	-	-	-	11	11	11	10	10	14	10	11	+1
Éric Piolle	12	11	10	12	9	12	9	10	9	11	11	10	10	=
Johanna Rolland	10	11	11	11	10	11	8	8	9	8	12	9	10	+1
Karim Bouamrane	9	11	10	12	11	10	10	8	10	10	13	9	10	+1
Hervé Marseille	9	9	9	8	8	8	8	8	7	9	11	7	9	+2



# Baromètre de confiance politique

Janvier 2026

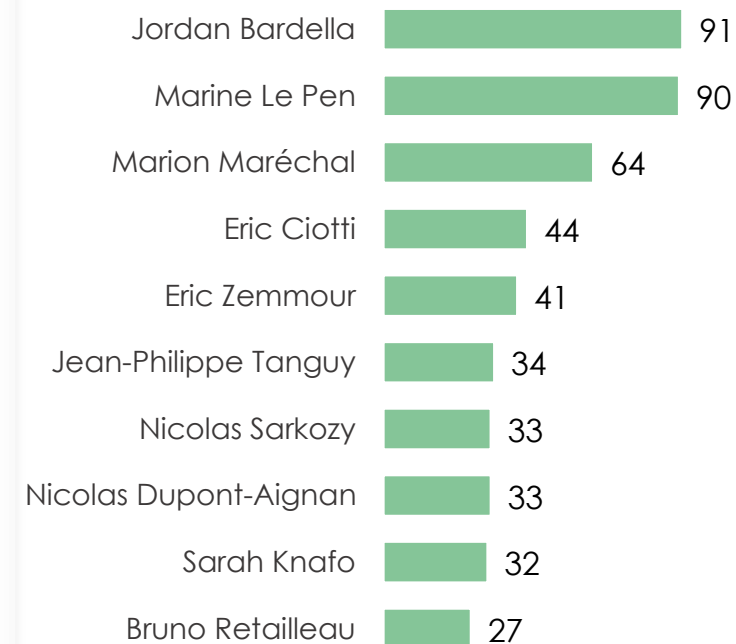
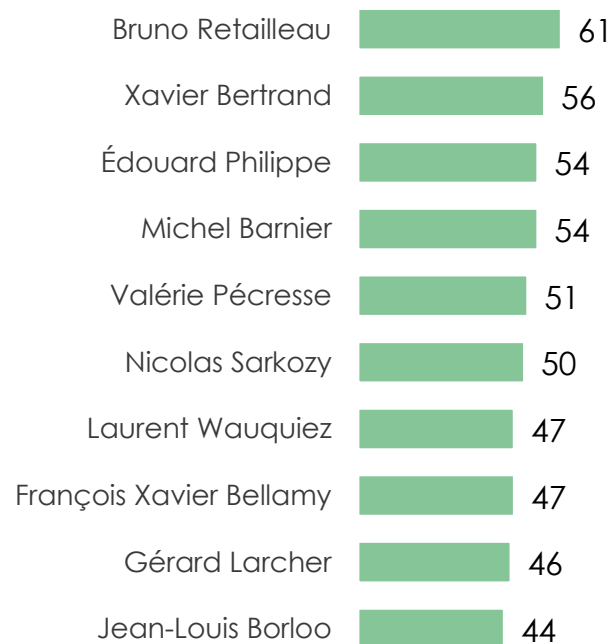
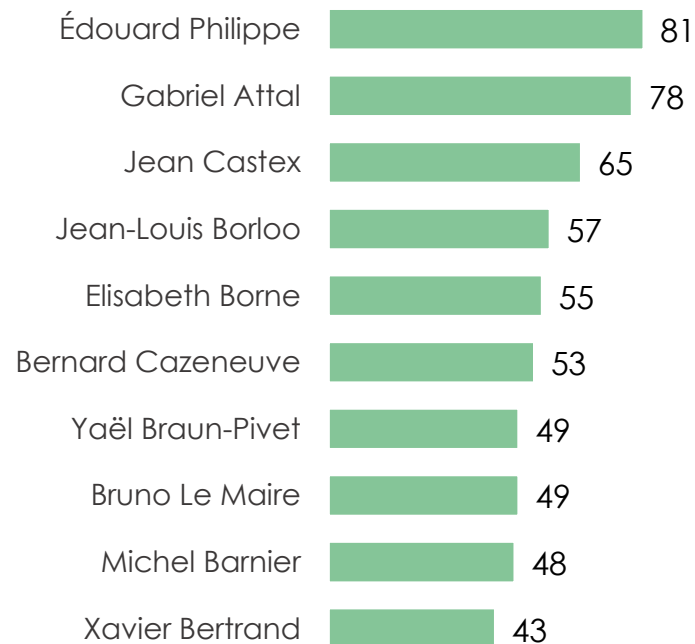
Confiance dans les personnalités politiques pour les sympathisants



# Baromètre de confiance politique

Janvier 2026

Confiance dans les personnalités politiques pour les sympathisants




# Baromètre de confiance politique

Janvier 2026

## Confiance dans les personnalités politiques

1/2







1/2	Ensemble													
Jordan Bardella	42	=	18	+6	14	-1	9	-9	19	-1	34	-10	91	-2
Marine Le Pen	40	+1	16	+4	14	+2	13	-2	11	-4	25	-11	90	=
Marion Maréchal	30	=	11	-2	13	+4	10	-2	8	-2	26	-10	64	-2
Édouard Philippe	30	+1	19	-4	46	+13	26	+2	81	+12	54	+7	14	-4
Gabriel Attal	29	+1	20	-6	31	+4	25	-13	78	+5	41	-1	16	=
Jean-Louis Borloo	28	+1	34	+16	44	+5	29	-1	57	+2	44	-1	15	-5
Bruno Retailleau	27	-3	20	+8	20	+8	15	-4	41	=	61	-9	27	-10
Bernard Cazeneuve	25	=	25	+7	50	=	23	-6	53	+5	39	-5	10	-4
Jean Castex	25	=	19	+1	28	-7	10	-15	65	+2	43	-1	17	+2
Eric Ciotti	24	-1	14	=	9	-4	6	-10	10	-4	35	-4	44	-6
Nicolas Sarkozy	23	-2	23	+6	12	+1	7	-6	26	-1	50	-6	33	-2
François Hollande	23	+2	30	-7	63	+13	41	+2	29	-1	16	+8	9	-1
Raphaël Glucksmann	23	+2	27	+2	69	+4	49	+4	38	-4	19	+7	7	-2
Xavier Bertrand	22	-1	15	-4	24	-1	25	-4	43	-11	56	+14	14	-4
Nicolas Dupont-Aignan	22	-2	29	+12	20	+10	6	-7	15	-3	17	-12	33	-5
François Ruffin	22	+1	38	=	46	+3	47	+4	27	+4	22	+6	7	-5
Dominique De Villepin	22	+1	36	+8	34	+15	24	-11	27	-9	35	+7	14	-2
Michel Barnier	21	=	21	-1	22	+2	15	+2	48	-1	54	=	9	-2
Eric Zemmour	21	+1	12	+6	6	+3	8	-1	6	-2	22	-8	41	-1
Jean-Philippe Tanguy	21	+2	18	+4	15	+3	10	-4	11	-2	31	+4	34	-1
Sarah Knafo	21	=	23	+7	9	-2	10	+3	9	-6	24	-11	32	-1
Fabien Roussel	20	+1	37	+4	47	-1	42	-4	21	-3	17	+10	7	-3
Ségolène Royal	19	+1	47	+10	43	+16	25	+3	14	-4	13	+1	11	-1
Elisabeth Borne	19	+4	20	+8	23	+11	16	-8	55	+4	31	+10	8	=
Olivier Besancenot	18	+2	51	+23	37	+2	40	+12	8	-4	17	+10	7	-3
Valérie Pécresse	18	+1	23	+9	12	+1	18	-1	25	-5	51	+7	13	-1
Yannick Jadot	18	+2	30	+13	42	+3	61	-11	21	+3	12	+1	7	-1
Olivier Faure	18	+2	29	+9	54	+8	48	-6	27	=	16	+4	4	-4
Bruno Le Maire	18	-1	23	+6	18	+1	14	-9	49	-6	31	+4	10	-2
Laurent Wauquiez	17	=	13	+2	18	+3	13	+2	22	-5	47	+7	13	-6
Florian Philippot	17	-2	23	+6	12	+3	8	-1	12	-1	20	+5	26	-7
Christian Estrosi	17	-1	19	+3	12	-3	7	-5	31	=	36	-4	19	-1

# Baromètre de confiance politique

Janvier 2026

## Confiance dans les personnalités politiques

2/2

	Ensemble							
Gérard Larcher	17	=	15 +6	18 +1	13 -2	34 -11	46 -4	9 =
Yaël Braun-Pivet	17	=	9 -8	24 +3	26 -8	49 +11	25 +2	6 -3
Manuel Valls	16	+1	23 +11	21 -1	17 -3	31 -8	18 -3	8 -2
François Xavier Bellamy	16	-2	19 +3	15 +6	11 +2	17 -6	47 -8	12 -3
François Bayrou	15	+2	15 +4	19 =	9 -7	42 +4	25 +11	7 =
Jean-Luc Mélenchon	15	=	74 +1	17 +1	18 -1	4 -8	11 +7	5 +1
Anne Hidalgo	15	+3	32 +12	36 +7	34 +3	17 -1	12 +9	5 -2
Sandrine Rousseau	15	+3	40 +6	35 +14	30 -16	10 -1	15 +11	5 -2
David Lisnard	15	+1	23 +10	14 +1	14 +5	16 -2	21 -7	16 -2
Louis Sarkozy	15	-2	20 +8	10 +4	4 -7	14 -8	32 +2	16 -6
Carole Delga	14	=	17 +4	24 -4	30 =	25 -5	18 +2	6 -1
Clémentine Autain	14	+2	38 +11	31 +8	39 -6	6 -6	12 +8	5 -1
Manuel Bompard	14	+2	59 +19	21 +2	20 +4	14 =	10 +6	5 -2
Marine Tondelier	14	=	36 +7	30 -1	50 -1	14 +1	9 =	4 -2
Renaud Muselier	12	=	18 +4	14 +1	6 -10	25 +1	21 -5	6 -2
Boris Vallaud	12	+2	19 +1	29 +4	29 +1	15 +2	15 +8	4 -3
Stéphane Sejourné	12	+1	16 +6	13 -1	12 -1	33 +1	17 +7	6 -1
Mathilde Panot	11	+1	54 +14	19 +10	18 +5	6 -9	13 +9	2 -3
Nicolas Mayer-Rossignol	11	+4	18 +1	15 -1	14 =	19 +3	11 +6	5 =
Aurélien Pradié	11	+1	26 +15	13 +3	16 -5	11 -3	20 -3	4 -3
Rima Hassan	11	+1	59 +14	9 -3	25 =	5 -7	11 +5	3 =
Éric Piolle	10	=	20 =	16 =	27 +1	7 -4	11 -5	5 =
Johanna Rolland	10	+1	18 =	18 +2	23 +2	10 -7	12 +10	5 -1
Karim Bouamrane	10	+1	26 +6	18 +4	18 +7	19 +4	11 +5	4 -1
Hervé Marseille	9	+2	14 =	13 =	11 +1	16 +6	12 +5	5 -1

# Contacts

Merci de noter que toute diffusion de ces résultats doit être accompagnée des éléments techniques suivants :

le nom de l'institut, le nom du commanditaire de l'étude, la méthode d'enquête, les dates de réalisation et la taille de l'échantillon.

**Suivez l'actualité de Harris Interactive sur**



[tolunacorporate.com](https://tolunacorporate.com)



[Twitter](#)



[LinkedIn](#)

**Contacts Toluna-Harris Interactive en France :**

Jean-Daniel Lévy – Directeur délégué – Stratégies politiques et d'opinion  
[jdlevy@toluna.com](mailto:jdlevy@toluna.com)

