



Sondage Jour du vote

15 mars 2026 : 1^{er} tour

Élections municipales
2026



Terrain

Enquête réalisée en ligne tout au long de la journée électorale du 15 mars 2026 (jour du 1^{er} tour des élections).



Échantillon

Échantillon de **4 145** personnes inscrites sur les listes électorales dans les communes de 3 500 habitants et plus, issu d'un échantillon de **6 288** personnes, représentatif de la population française âgée de 18 ans et plus.



Quotas

Méthode des quotas et redressement appliqués aux variables suivantes : sexe, âge, catégorie socioprofessionnelle, région de résidence de l'interviewé(e), taille de la commune et comportement électoral aux élections antérieures.



Aide à la lecture des résultats détaillés :

- Les chiffres présentés sont exprimés en pourcentage.
- Les rappels proviennent des études suivantes :
 - **Rappel élections municipales 2020** : Sondage jour du vote. Enquête réalisée le 15 mars 2020 auprès d'un échantillon de personnes inscrites sur les listes électorales dans les communes de 3 500 habitants et plus, issu d'un échantillon de 6 240 personnes, représentatif de la population française âgée de 18 ans et plus.
 - **Rappel élections municipales 2014** : Sondage jour du vote. Enquête réalisée en ligne le 23 mars 2014 auprès d'un échantillon de personnes inscrites sur les listes électorales des communes de 1 000 habitants et plus, issu d'un échantillon de 3 000 personnes, représentatif de la population française âgée de 18 ans et plus.
- Les listes soutenues par La France Insoumise ont été intégrées au « Bloc Gauche », les listes « Divers souverainistes » ont été intégrées au « Bloc Extrême-droite »

Intervalle de confiance

L'intervalle de confiance (parfois appelé « marge d'erreur ») permet de déterminer la confiance qui peut être attribuée à une valeur, en prenant en compte la valeur observée et la taille de l'échantillon. Si le calcul de l'intervalle de confiance concerne les sondages réalisés avec la méthode aléatoire, il est communément admis qu'il est proche pour les sondages réalisés avec la méthode des quotas.

Taille de l'échantillon	5% ou 95%	10% ou 90%	20% ou 80%	30% ou 70%	40% ou 60%	50%
100 interviews	4,4	6,0	8,0	9,2	9,8	10
200 interviews	3,1	4,3	5,7	6,5	6,9	7,1
300 interviews	2,5	3,5	4,6	5,3	5,7	5,8
400 interviews	2,2	3,0	4,0	4,6	4,9	5,0
500 interviews	2,0	2,7	3,6	4,1	4,4	4,5
600 interviews	1,8	2,4	3,3	3,8	4,0	4,1
800 interviews	1,5	2,1	2,8	3,2	3,4	3,5
1 000 interviews	1,4	1,8	2,5	2,9	3,0	3,1
2 000 interviews	1,0	1,3	1,8	2,1	2,2	2,3
3 000 interviews	0,8	1,1	1,5	1,7	1,8	1,8
4 000 interviews	0,7	0,9	1,3	1,5	1,6	1,6
6 000 interviews	0,6	0,8	1,1	1,3	1,4	1,4

Note de lecture : dans le cas d'un échantillon de 6 000 personnes, si le pourcentage mesuré est de 10%, la marge d'erreur est égale à 0,8. Il y a donc 95% de chance que le pourcentage réel soit compris entre 9,2% et 10,8% (plus ou moins 0,8 points). Dans le cas d'un échantillon de 4 000 personnes, si le pourcentage mesuré est de 10%, la marge d'erreur est égale à 0,9. Il y a donc 95% de chance que le pourcentage réel soit compris entre 9,1% et 10,9% (plus ou moins 0,9 points).

Élections municipales
2026

Les raisons et motivations du vote



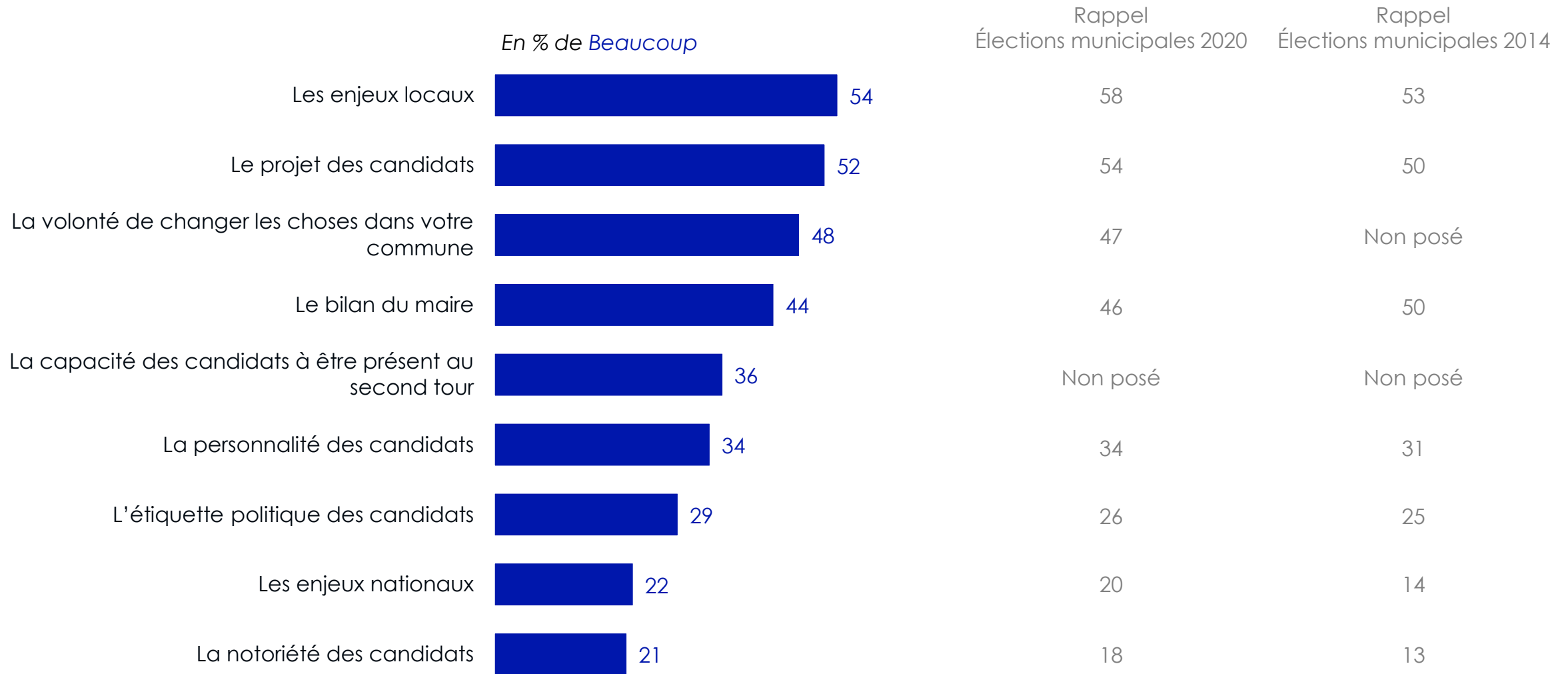
Bloc Centre



Le nuage de mots est automatiquement généré à partir de l'exhaustivité des réponses spontanées à la question ouverte.
La taille d'un mot dans le visuel représente sa fréquence d'utilisation : le mot écrit en plus gros caractères est celui qui a été le plus utilisé par les sondés dans leurs réponses. L'emplacement d'un mot au sein du nuage n'a pas de signification particulière, pas plus que sa couleur.

Quelles sont toutes les raisons pour lesquelles vous avez voté pour... ? Question ouverte – Réponses spontanées
Base : Aux inscrits sur les listes électorales ayant exprimé un vote pour une liste appartenant au « Bloc Centre »










Les enjeux politiques qui ont eu une grande importance dans le vote



Chacun des éléments suivants a-t-il joué beaucoup, assez, peu ou pas du tout dans votre choix de vote ?
 Base : Aux inscrits sur les listes électorales ayant exprimé un vote, en % de « **Beaucoup** »

Les enjeux politiques qui ont eu une grande importance dans le vote

Selon le vote au 1^{er} tour des élections municipales de 2026

		Bloc Gauche	Bloc Centre	Bloc Droite	Bloc Extrême-droite
Les enjeux locaux	 54	49	56	56	60
Le projet des candidats	 52	51	50	53	55
La volonté de changer les choses dans votre commune	 48	46	44	43	70
Le bilan du maire	 44	37	49	50	42
La capacité des candidats à être présent au second tour	 36	35	31	38	44
La personnalité des candidats	 34	30	32	37	35
L'étiquette politique des candidats	 29	33	21	26	49
Les enjeux nationaux	 22	23	18	18	44
La notoriété des candidats	 21	18	24	24	20

Chacun des éléments suivants a-t-il joué beaucoup, assez, peu ou pas du tout dans votre choix de vote ?
 Base : Aux inscrits sur les listes électorales ayant exprimé un vote, en % de « **Beaucoup** »

Les thèmes qui ont eu une importance dans le vote



Rappel Élections municipales 2020

Les 5 premiers thèmes évoqués lors des élections municipales de 2020 :

1. La sécurité des biens et des personnes
2. Les aménagements urbains, le cadre de vie
3. La préservation de l'environnement
4. Les dépenses de la municipalité
5. La propreté

Quelles sont les thématiques qui ont le plus compté dans votre vote ?
Réponses données à partir d'une liste. Quatre réponses possibles.
Base : Aux inscrits sur les listes électorales ayant exprimé un vote, en %

*(petite enfance, jeunesse, personnes âgées, solidarité, etc.)

** (lutte contre le dérèglement climatique, contre la pollution, etc.)

*** (couverture réseaux téléphonique/internet, recours à l'intelligence artificielle, protection des données personnelles, etc.)

Top 5 des thèmes qui ont eu une importance dans le vote Selon le vote au 1^{er} tour des élections municipales de 2026

Bloc Gauche	Bloc Centre	Bloc Droite	Bloc Extrême-droite
Les aménagements urbains, le cadre de vie 25	La sécurité des biens et des personnes 32	La sécurité des biens et des personnes 37	L'immigration 51
Le logement 24	Les aménagements urbains, le cadre de vie 30	Les aménagements urbains, le cadre de vie 31	La sécurité des biens et des personnes 48
La santé et l'accès aux professionnels de santé 23	Les impôts locaux 27	La propreté 26	La lutte contre les violences urbaines 36
La sécurité des biens et des personnes 23	Les dépenses de la municipalité 25	La santé et l'accès aux professionnels de santé 25	Les impôts locaux 25
Le maintien et la qualité des services publics 22	La santé et l'accès aux professionnels de santé 20	Les dépenses de la municipalité 23	La lutte contre le narcotrafic 23

Quelles sont les thématiques qui ont le plus compté dans votre vote ? Réponses données à partir d'une liste. Quatre réponses possibles. Base : Aux inscrits sur les listes électorales ayant exprimé un vote, en %

*(petite enfance, jeunesse, personnes âgées, solidarité, etc.)

** (lutte contre le dérèglement climatique, contre la pollution, etc.)

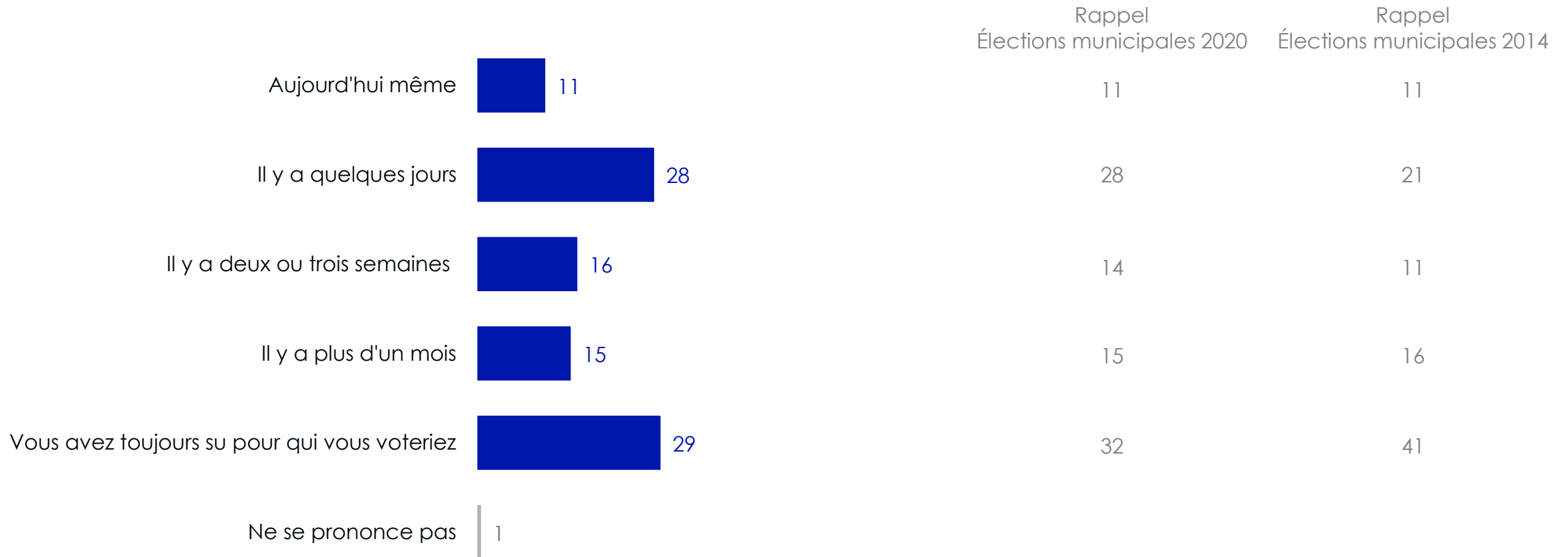
*** (couverture réseaux téléphonique/internet, recours à l'intelligence artificielle, protection des données personnelles, etc.)

Élections municipales
2026

Le sens donné au vote



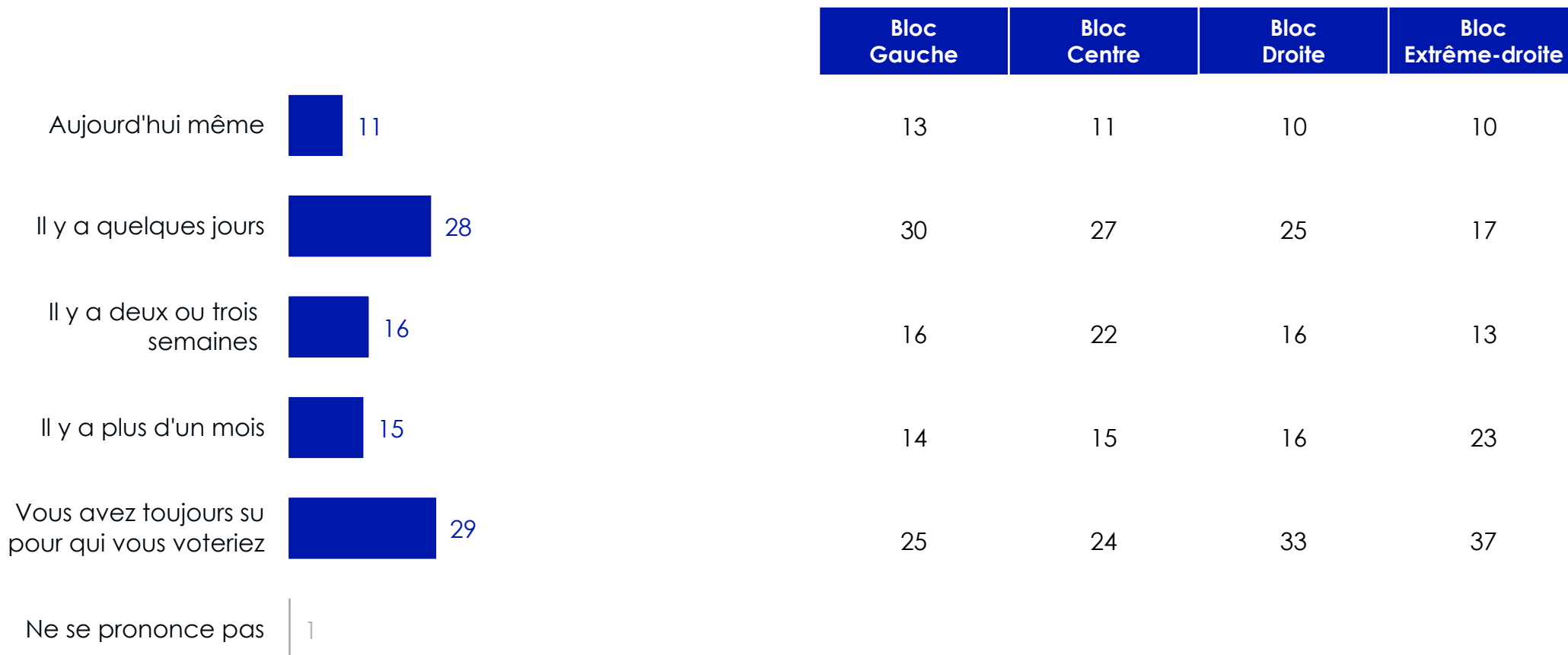
Le moment du choix du vote



Pour faire votre choix entre les différentes listes à cette élection, à quel moment avez-vous pris votre décision ?
Base : Aux inscrits sur les listes électorales ayant exprimé un vote, en %

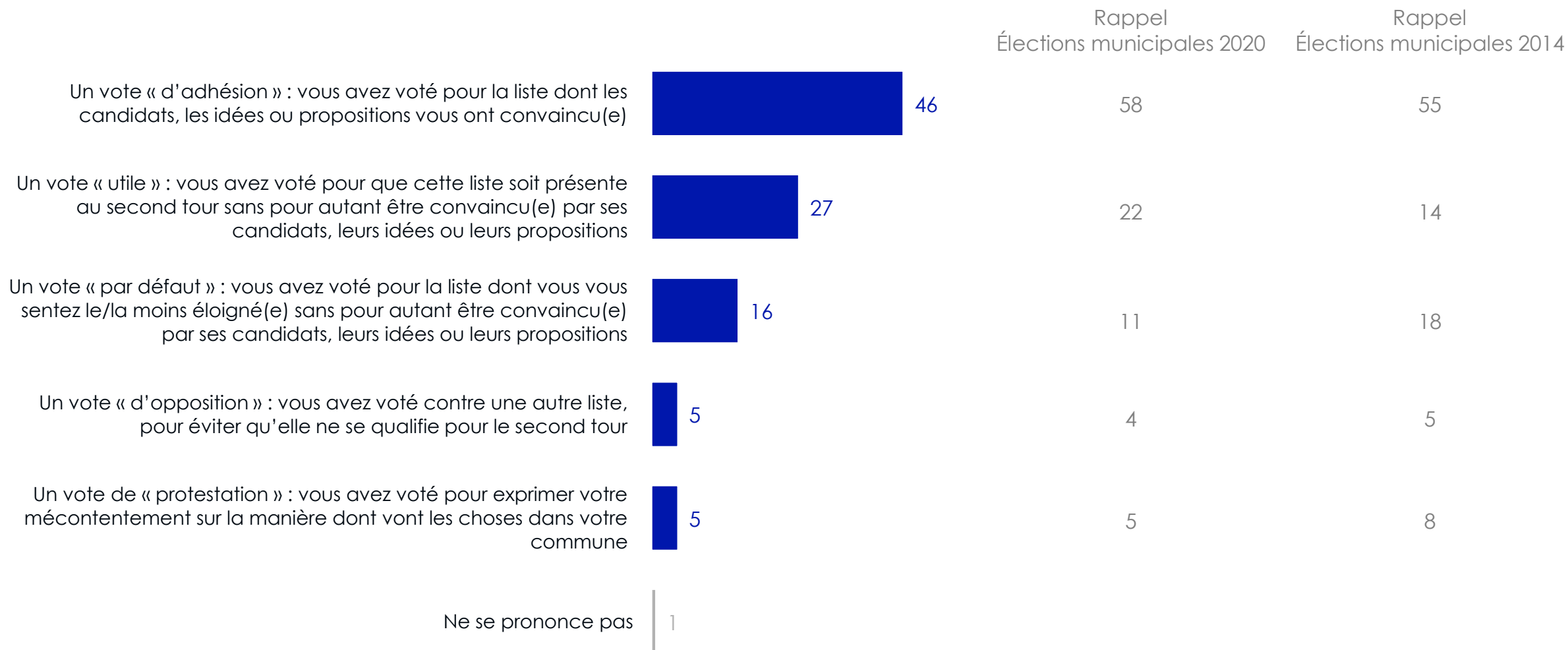
Le moment du choix du vote

Selon le vote au 1^{er} tour des élections municipales de 2026



Pour faire votre choix entre les différentes listes à cette élection, à quel moment avez-vous pris votre décision ?
 Base : Aux inscrits sur les listes électorales ayant exprimé un vote, en %

La caractérisation du vote

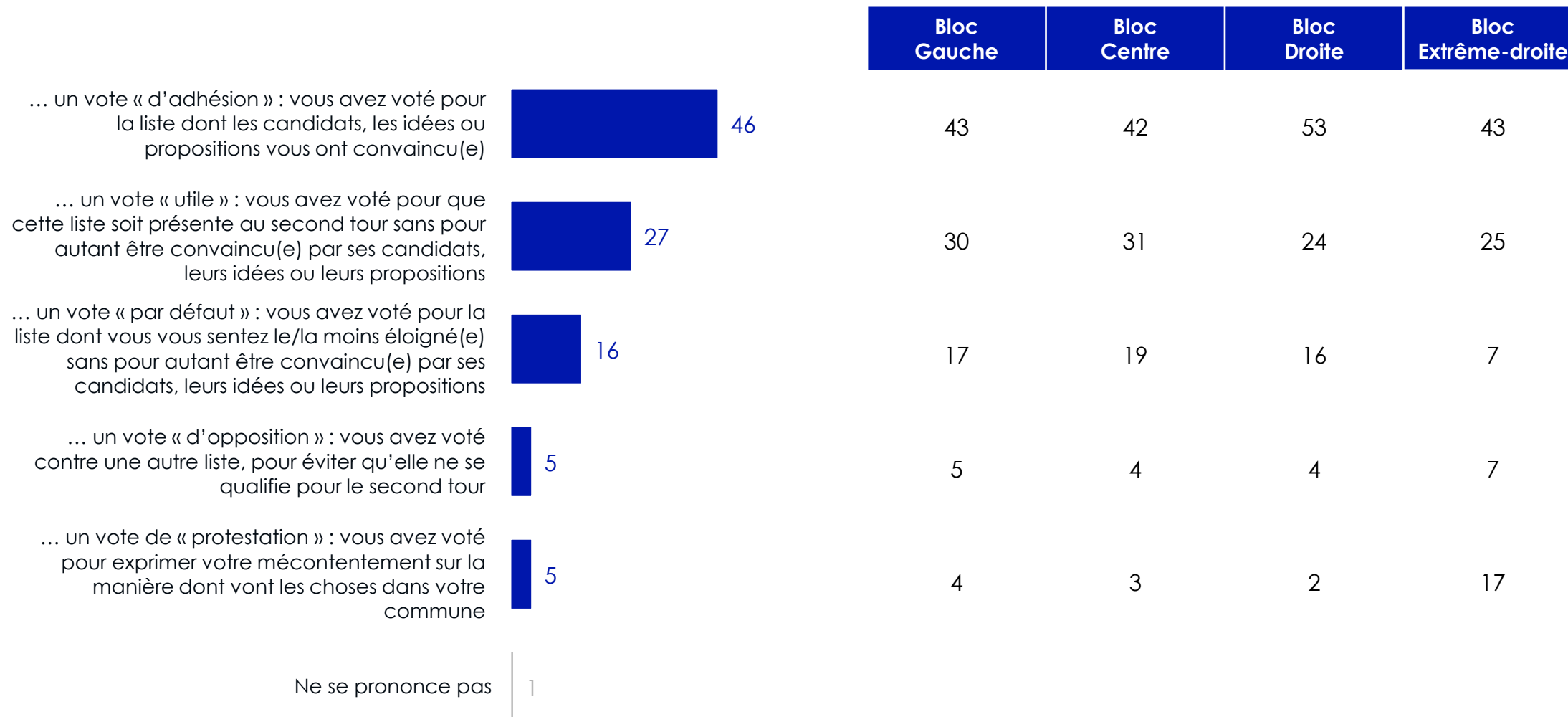


Diriez-vous que votre vote était plutôt... ?

Base : Aux inscrits sur les listes électorales ayant exprimé un vote, en %

La caractérisation du vote

Selon le vote au 1^{er} tour des élections municipales de 2026



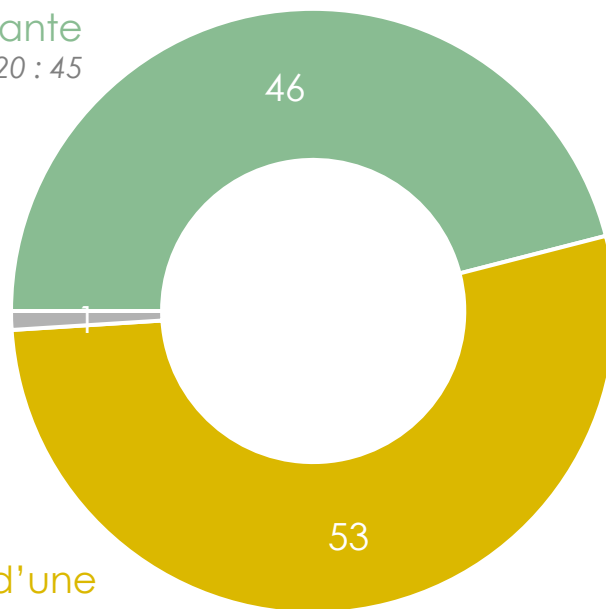
Diriez-vous que votre vote était plutôt... ?

Base : Aux inscrits sur les listes électorales ayant exprimé un vote, en %

La réélection de votre maire actuel / de l'équipe municipale sortante

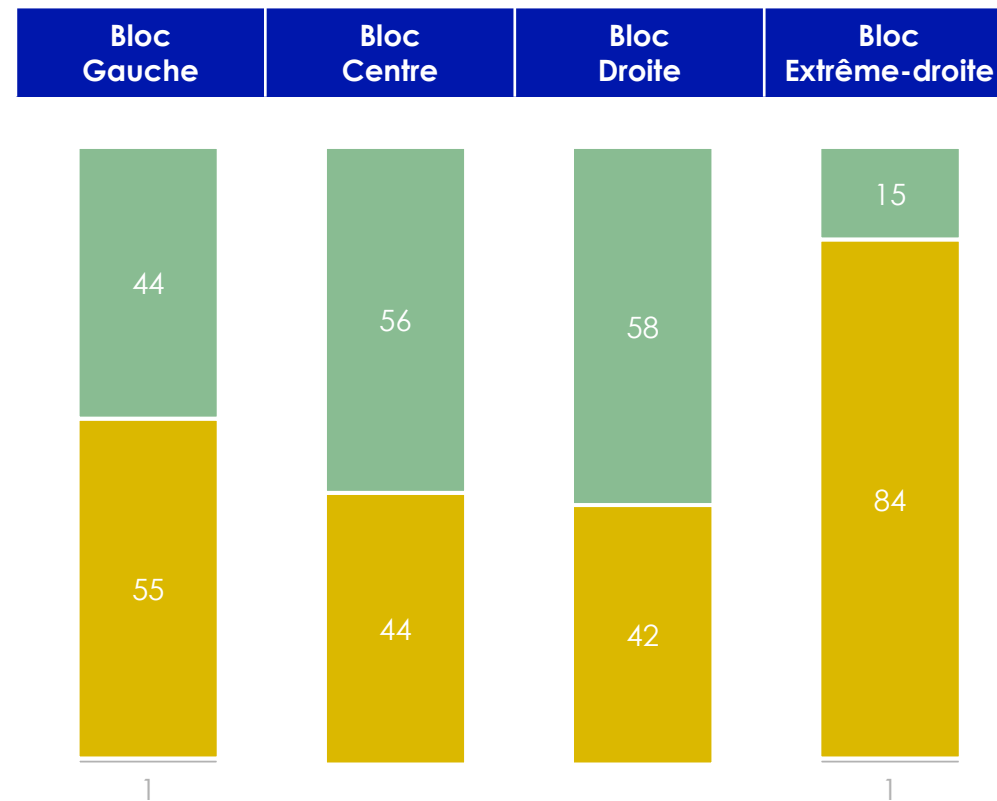
Rappel 2020 : 45

Ne se prononce pas



L'élection d'un autre maire / d'une autre équipe municipale

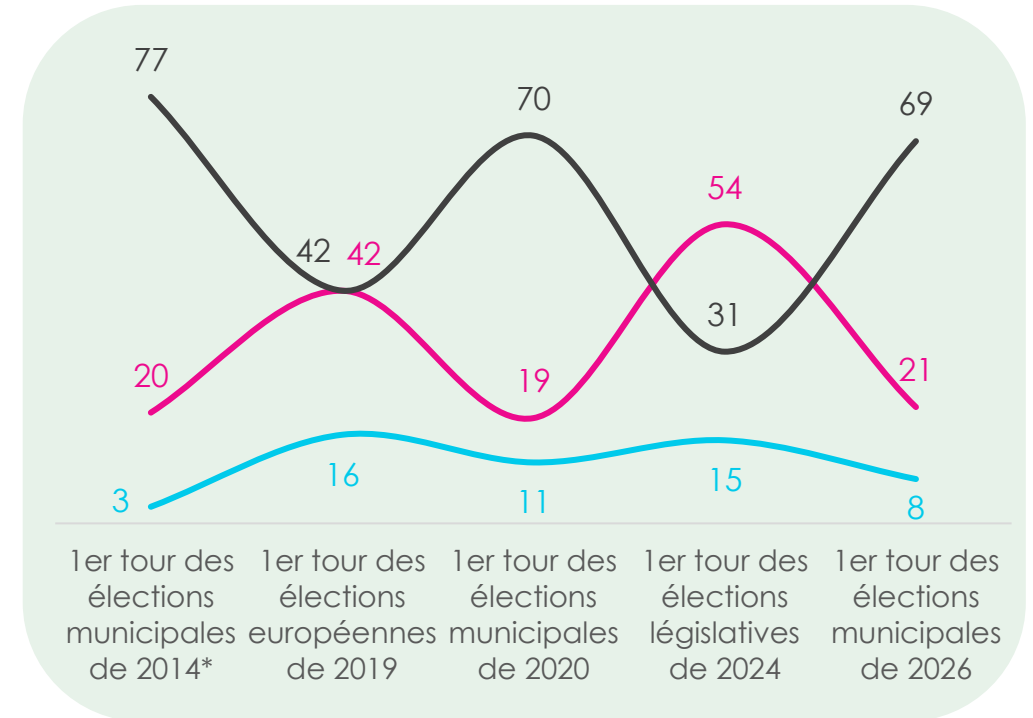
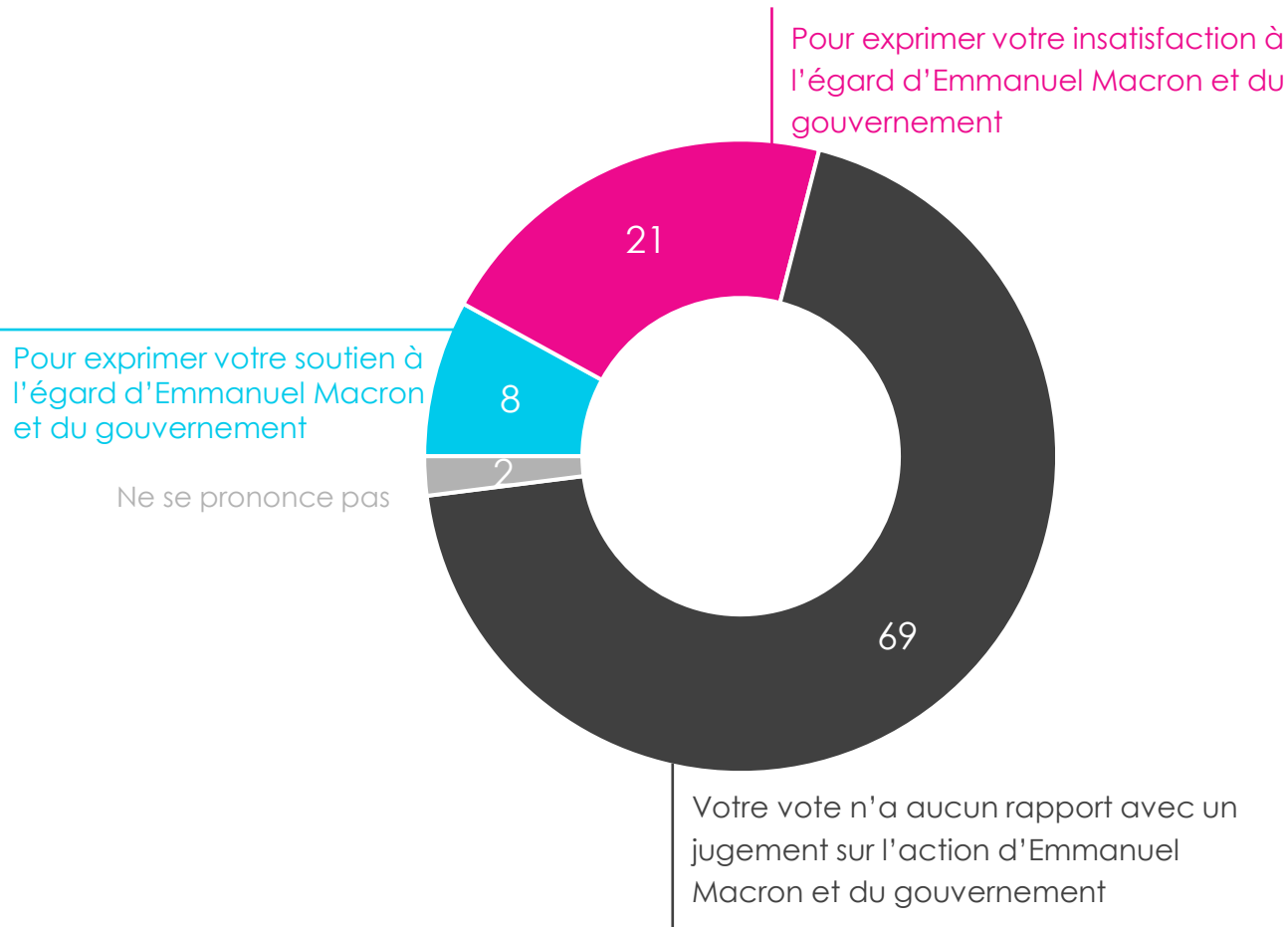
Rappel 2020 : 54



D'une manière générale, souhaitez-vous plutôt la réélection de votre maire actuel / de l'équipe municipale sortante ou souhaitez-vous l'élection d'un autre maire / d'une autre équipe municipale ?

Base : Aux inscrits sur les listes électorales, en %

Le rapport du vote à Emmanuel Macron

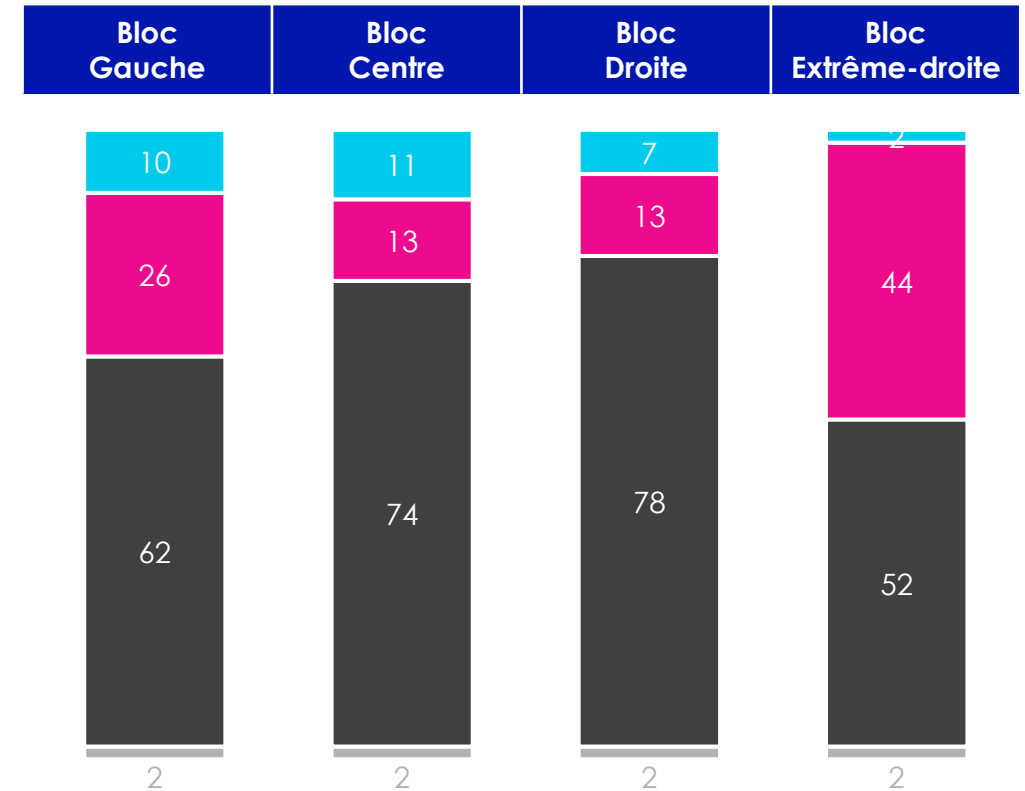
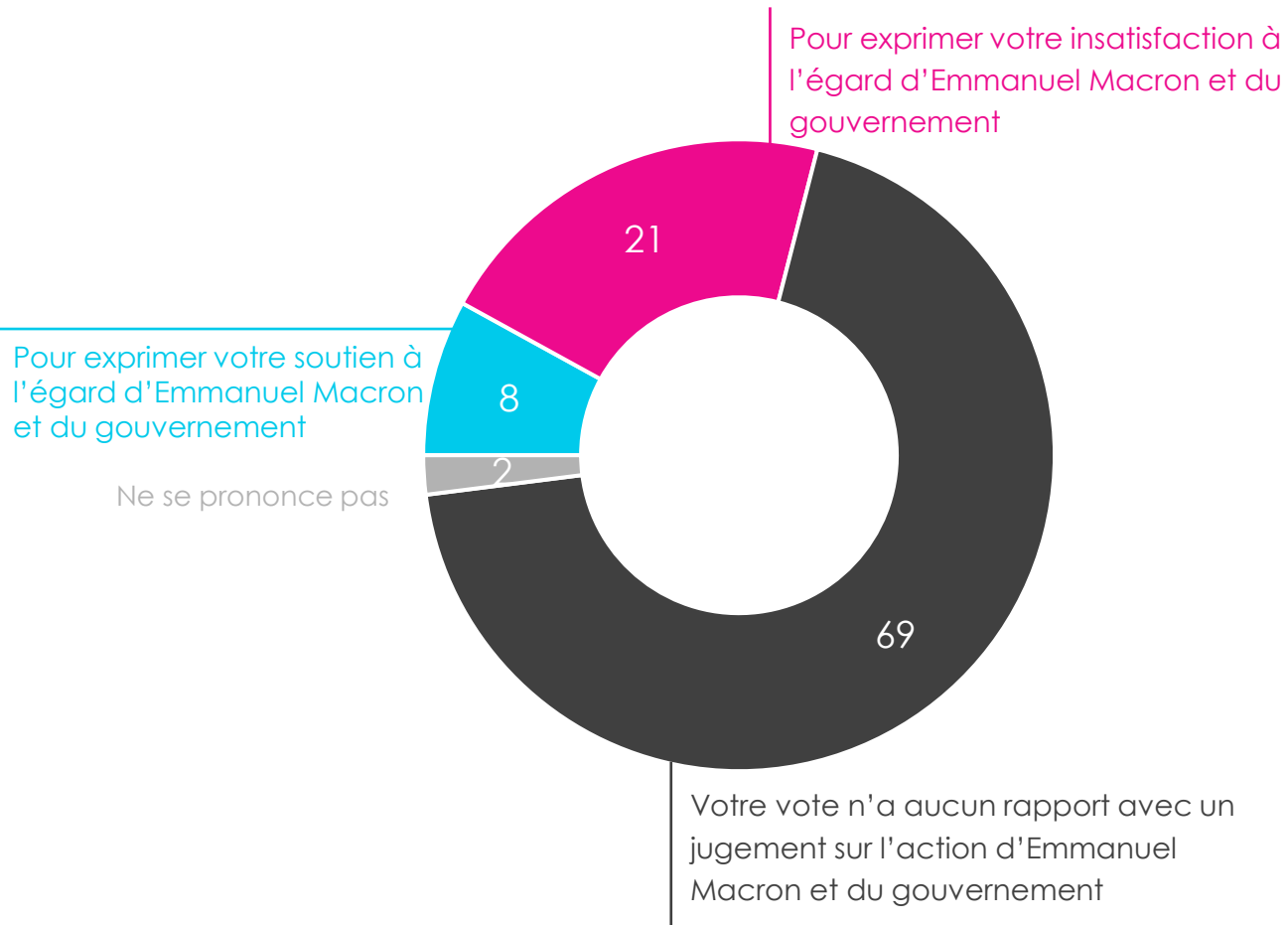


*NB : En 2014, la question était posée par rapport à François Hollande et son gouvernement

Diriez-vous que vous avez voté...?

Base : Aux inscrits sur les listes électorales ayant voté, en %

Le rapport du vote à Emmanuel Macron



Diriez-vous que vous avez voté...?

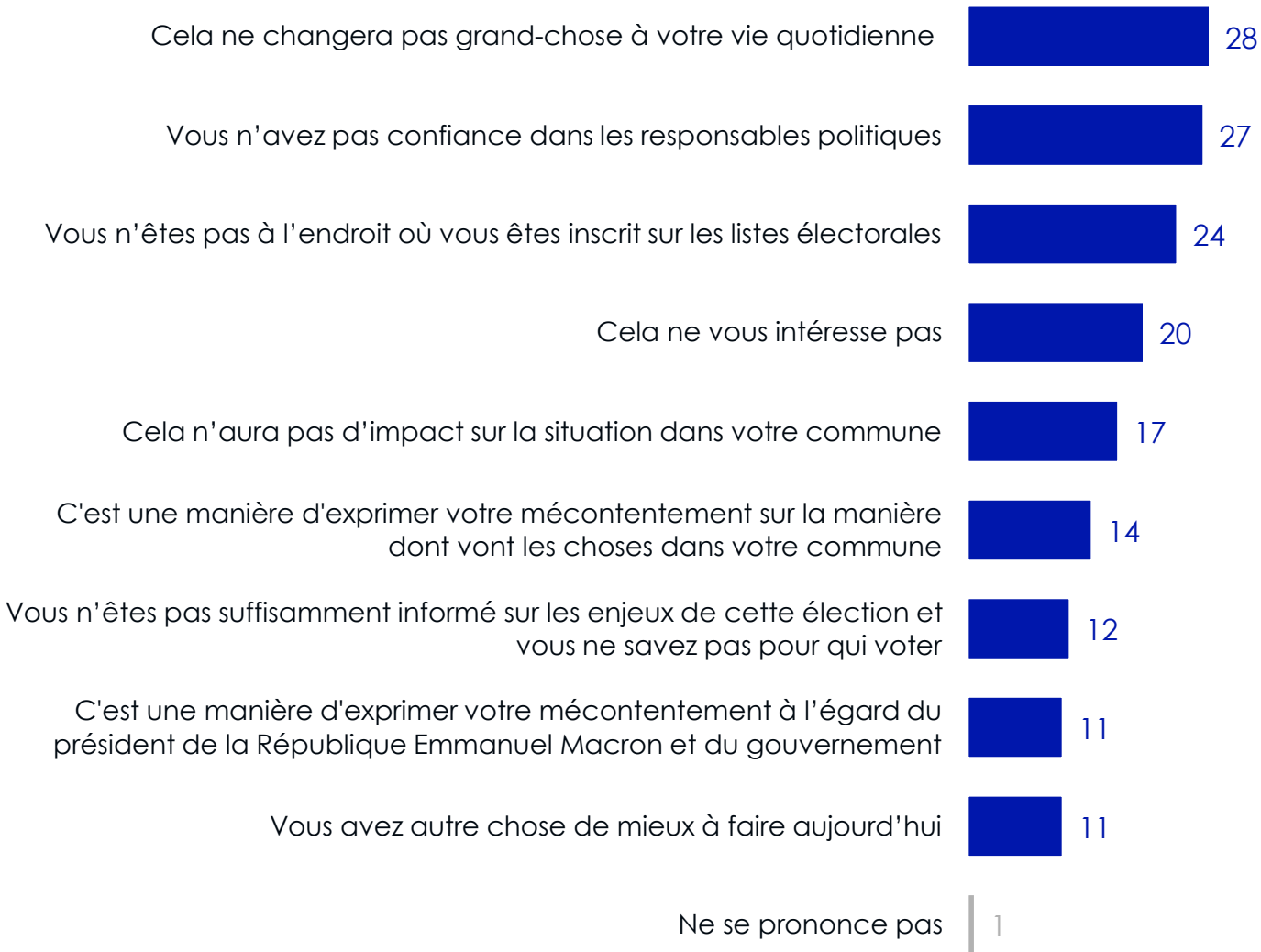
Base : Aux inscrits sur les listes électorales ayant voté, en %

Élections municipales
2026

Explications de l'abstention



Les raisons de l'abstention



Rappel Élections municipales 2020

Les 3 premières raisons de l'abstention évoquées lors des élections municipales de 2020 :

1. Vous avez peur d'être exposé(e) au coronavirus
2. Cela ne changera pas grand-chose à votre vie quotidienne
3. C'est une manière d'exprimer votre mécontentement à l'égard du président de la République Emmanuel Macron et du gouvernement

Pour quelles raisons principales vous êtes-vous abstenu ou comptez-vous vous abstenir aujourd'hui, lors de ce premier tour des élections municipales ? Parce que...

Réponses données à partir d'une liste. Trois réponses possibles.

Base : Aux inscrits sur les listes électorales n'ayant pas voté, en %

Élections municipales
2026

Moyens d'information durant la campagne



L'utilisation de différentes sources d'information durant la campagne des élections municipales

18-24 ans	25-34 ans	35-49 ans	50-64 ans	65 ans et plus
-----------	-----------	-----------	-----------	----------------

Canaux de diffusion des candidats



81

91

83

82

78

79

Les tracts et brochures ; Les affiches ; Les professions de foi des candidats (reçues dans les boîtes aux lettres) ; Les rencontres avec les candidats ; Les réunions publiques et les meetings ; Les sites Internet et les comptes des réseaux sociaux des candidats

Médias « traditionnels »



52

70

60

54

44

47

Télévision ; Radio ; Presse quotidienne régionale (sur papier ou internet) ; Presse quotidienne nationale (sur papier ou internet)

Bouche-à-oreille



47

66

57

46

40

40

Canaux numériques



39

70

57

46

29

19

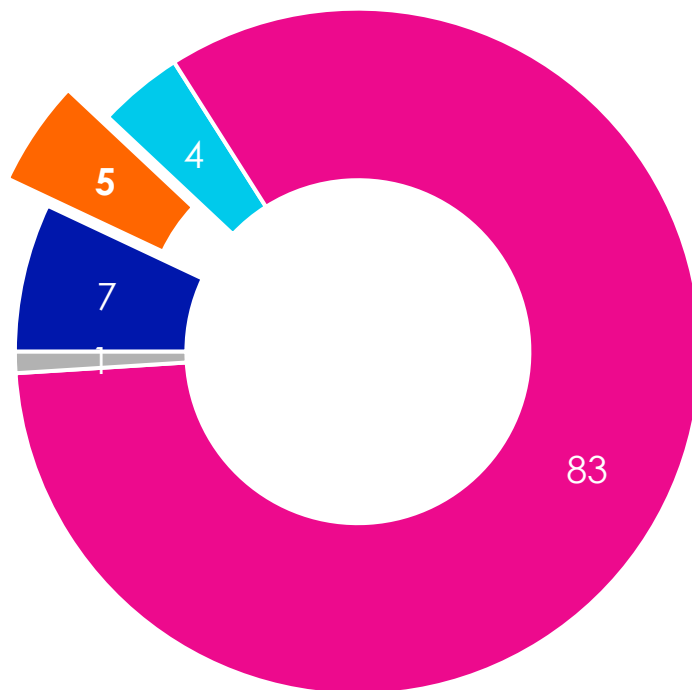
Le réseaux sociaux (X/Twitter, Facebook, Instagram, TikTok...) ou les plateformes de vidéos en ligne type Youtube ou Twitch ; Un outil d'intelligence artificielle (type ChatGPT, etc..) ; Des articles sur des sites d'actualité présents uniquement sur Internet (Konbini, Brut, Street Press...)

Avez-vous utilisé chacun des moyens suivants pour vous informer durant la campagne de ces élections municipales dans votre commune ?

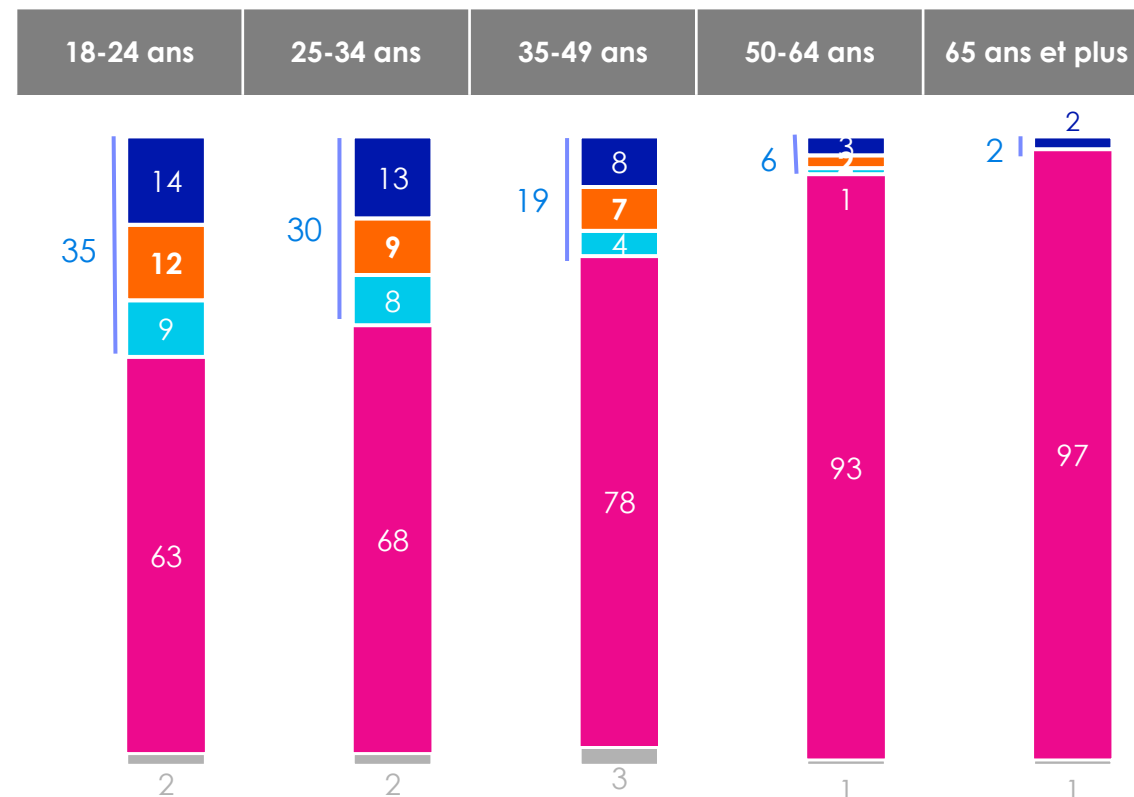
Base : Aux inscrits sur les listes électorales, en % de « Oui »

L'utilisation d'un outil d'intelligence artificielle pour s'aider à faire son choix durant la campagne des élections municipales

Ont utilisé l'intelligence artificielle pour les aider à faire leur choix : 16



- Oui, et l'IA a conforté votre choix initial
- Oui, et l'IA vous a fait changer d'avis**
- Oui, vous ne saviez pas quoi faire et l'IA vous a aidé à faire votre choix
- Non, vous n'avez pas utilisé l'IA
- Ne se prononce pas



Avez-vous utilisé un outil d'intelligence artificielle (type ChatGPT, etc.) pour vous aider à faire votre choix pour ces élections municipales ?
 Base : Aux inscrits sur les listes électorales, en %



Contacts Toluna – Harris Interactive en France :

Jean-Daniel Lévy

Directeur délégué – Stratégies politiques et d'opinion
jdlevy@toluna.com

Jean-Philippe Dubrulle

Directeur des études – Département Politique – Opinion
jphilippe.dubrulle@toluna.com

Merci de noter que toute diffusion de ces résultats doit être accompagnée des éléments techniques suivants : le **nom de l'institut**, le **nom du commanditaire** de l'étude, la **méthode d'enquête**, les **dates de réalisation** et la **taille de l'échantillon**.

Copyright © Toluna

All rights reserved. Nothing from this report is allowed to be multiplied, to be stored in an automated file, or to be made public electronically, mechanically, by photocopies, recording or any other manner, without written consent of Toluna.