

# Sondage Soir du vote

22 mars 2026 : 2<sup>nd</sup> tour

Élections municipales  
**2026**



## Terrain

Enquête réalisée en ligne le 22 mars 2026 à partir de 20h10, juste après l'annonce des premiers résultats du 2<sup>nd</sup> tour des élections municipales.



## Échantillon

Échantillon de **1 062** personnes représentatif de la population française âgée de 18 ans et plus.



## Quotas

Méthode des quotas et redressement appliqués aux variables suivantes : sexe, âge, catégorie socioprofessionnelle, région de résidence de l'interviewé(e) et taille de la commune.

Aide à la lecture des résultats détaillés :

- Les chiffres présentés sont exprimés en pourcentage.
- Les rappels proviennent des études suivantes :
  - **Rappel élections législatives 2024** : Sondage Soir du vote. Enquête réalisée en ligne les 7 et 8 juillet 2024 auprès d'un échantillon de 2 318 personnes inscrites sur les listes électorales, issu d'un échantillon de 2 496 personnes, représentatif de la population française âgée de 18 ans et plus.
  - **Rappel élections municipales 2020** : Sondage Soir du vote. Enquête réalisée le 28 juin 2020 auprès d'un échantillon de 2 133 personnes, représentatif de la population française âgée de 18 ans et plus.
  - **Rappel élections européennes 2019** : Sondage Jour du vote. Enquête réalisée en ligne le 9 juin 2019 auprès d'un échantillon de 6 426 personnes inscrites sur les listes électorales, issu d'un échantillon de 7 396 personnes, représentatif de la population française âgée de 18 ans et plus.
  - **Rappel élections municipales 2014** : Sondage Jour du vote. Enquête réalisée en ligne le 30 mars 2014 auprès d'un échantillon de personnes inscrites sur les listes électorales des communes de 1 000 habitants et plus, issu d'un échantillon de 3 000 personnes, représentatif de la population française âgée de 18 ans et plus.



# Intervalle de confiance

L'intervalle de confiance (parfois appelé « marge d'erreur ») permet de déterminer la confiance qui peut être attribuée à une valeur, en prenant en compte la valeur observée et la taille de l'échantillon. Si le calcul de l'intervalle de confiance concerne les sondages réalisés avec la méthode aléatoire, il est communément admis qu'il est proche pour les sondages réalisés avec la méthode des quotas.

Taille de l'échantillon	5% ou 95%	10% ou 90%	20% ou 80%	30% ou 70%	40% ou 60%	50%
100 interviews	4,4	6,0	8,0	9,2	9,8	10
200 interviews	3,1	4,3	5,7	6,5	6,9	7,1
300 interviews	2,5	3,5	4,6	5,3	5,7	5,8
400 interviews	2,2	3,0	4,0	4,6	4,9	5,0
500 interviews	2,0	2,7	3,6	4,1	4,4	4,5
600 interviews	1,8	2,4	3,3	3,8	4,0	4,1
800 interviews	1,5	2,1	2,8	3,2	3,4	3,5
1 000 interviews	1,4	1,8	2,5	2,9	3,0	3,1
2 000 interviews	1,0	1,3	1,8	2,1	2,2	2,3
3 000 interviews	0,8	1,1	1,5	1,7	1,8	1,8
4 000 interviews	0,7	0,9	1,3	1,5	1,6	1,6
6 000 interviews	0,6	0,8	1,1	1,3	1,4	1,4

**Note de lecture :** dans le cas d'un échantillon de 1 000 personnes, si le pourcentage mesuré est de 10%, la marge d'erreur est égale à 1,8. Il y a donc 95% de chance que le pourcentage réel soit compris entre 8,2% et 11,8% (plus ou moins 1,8 points).

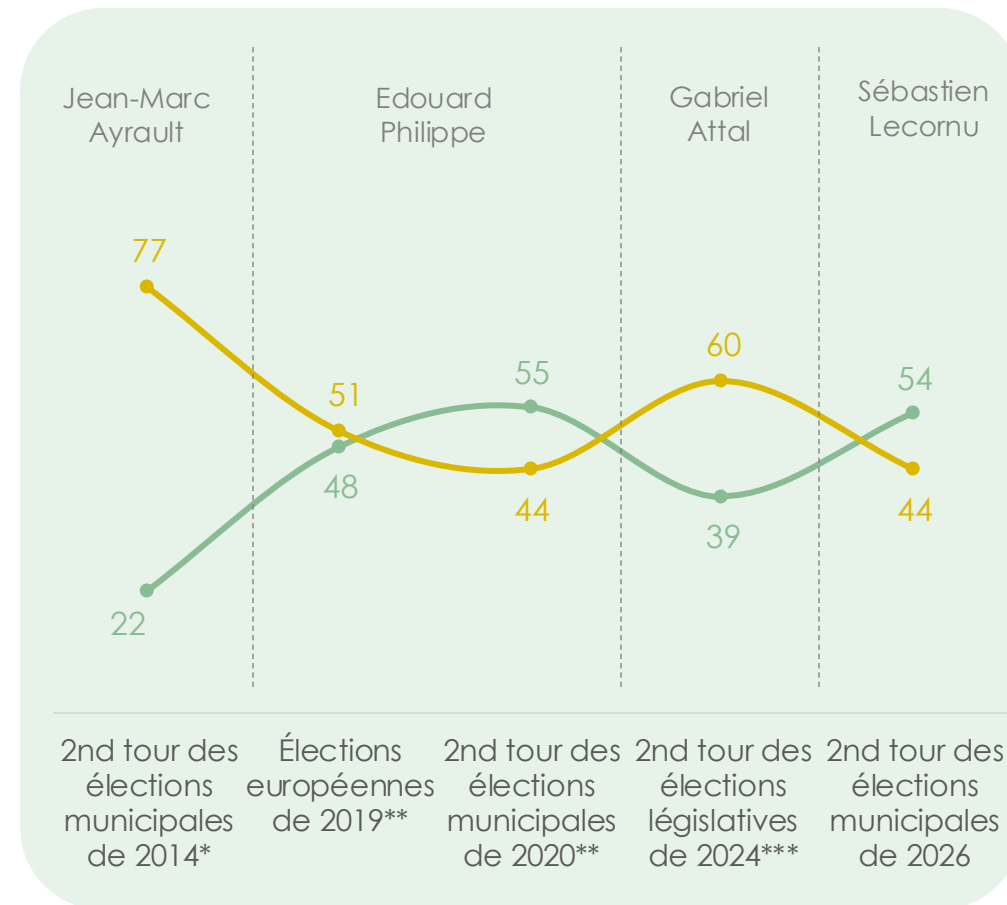
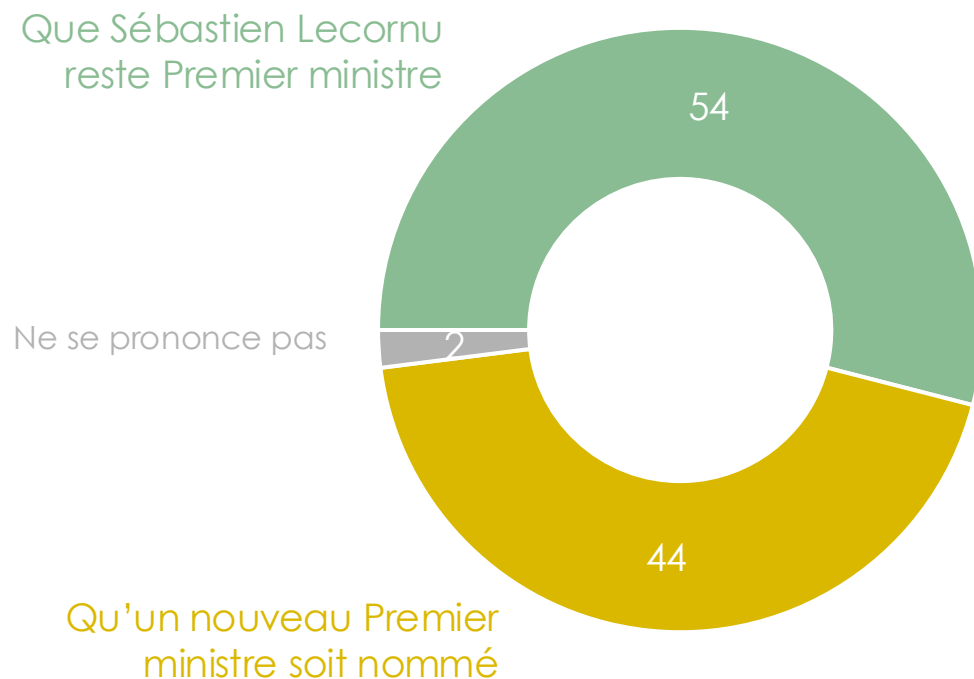
Élections municipales  
**2026**

**Etat d'esprit à la suite des  
résultats du 2<sup>nd</sup> tour des  
élections municipales de  
2026**





# Souhait de voir Sébastien Lecornu rester Premier ministre à l'issue de ces élections municipales



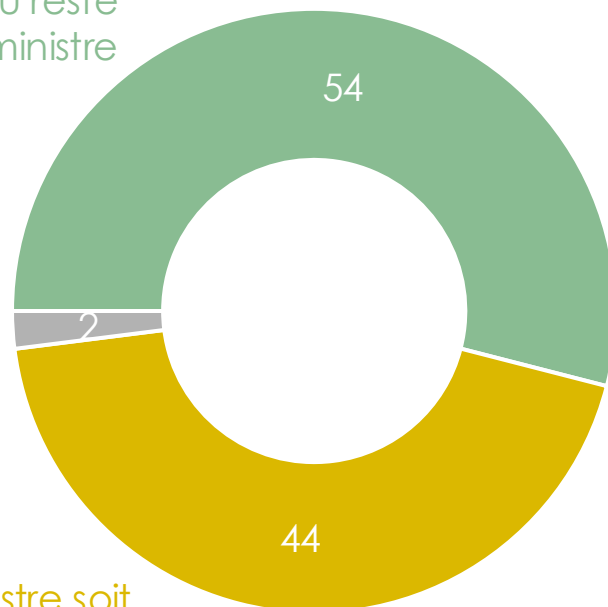
\*NB : En 2014, la question était posée par rapport à Jean-Marc Ayrault  
 \*\*NB : En 2019 et 2020, la question était posée par rapport à Édouard Philippe  
 \*\*\*NB : En 2024, la question était posée par rapport à Gabriel Attal

Souhaitez-vous qu'à l'issue de ces élections municipales, Sébastien Lecornu reste Premier ministre ou qu'un nouveau Premier ministre soit nommé ?  
 Base : A tous, en %

# Souhait de voir Sébastien Lecornu rester Premier ministre à l'issue de ces élections municipales

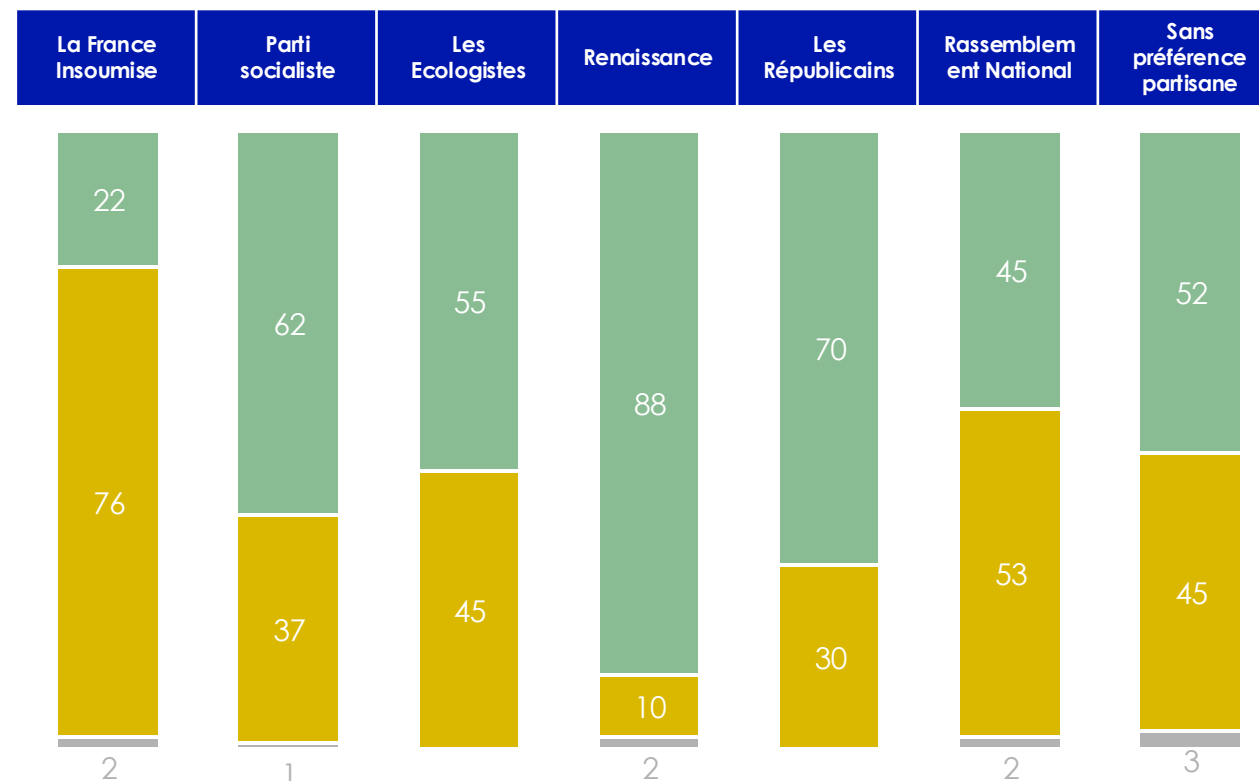
Que Sébastien Lecornu reste Premier ministre

Ne se prononce pas



Qu'un nouveau Premier ministre soit nommé

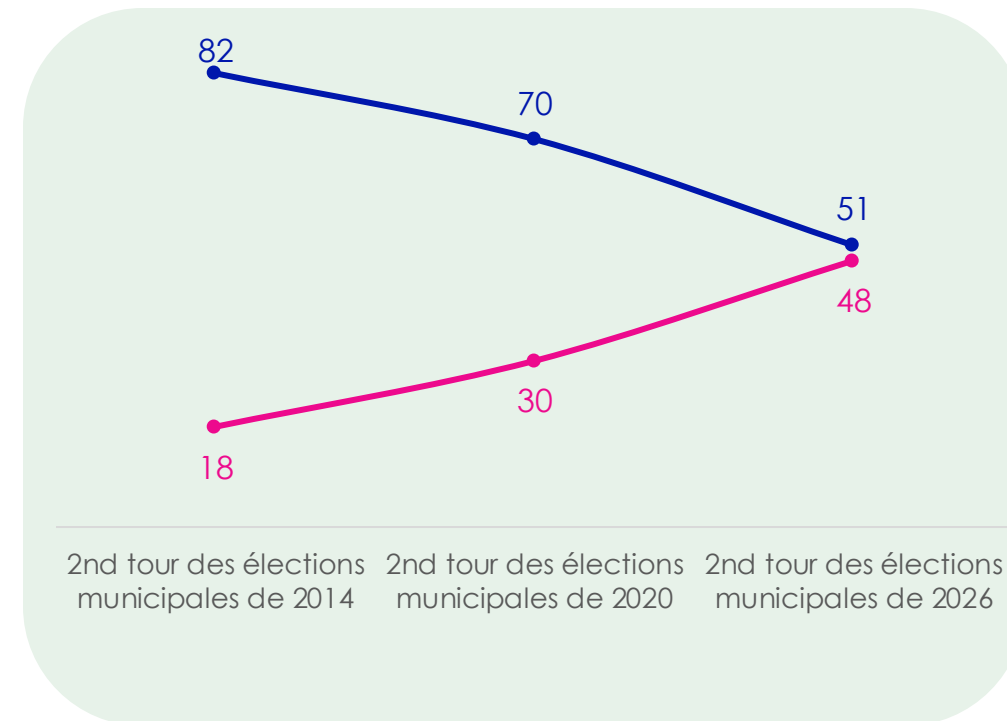
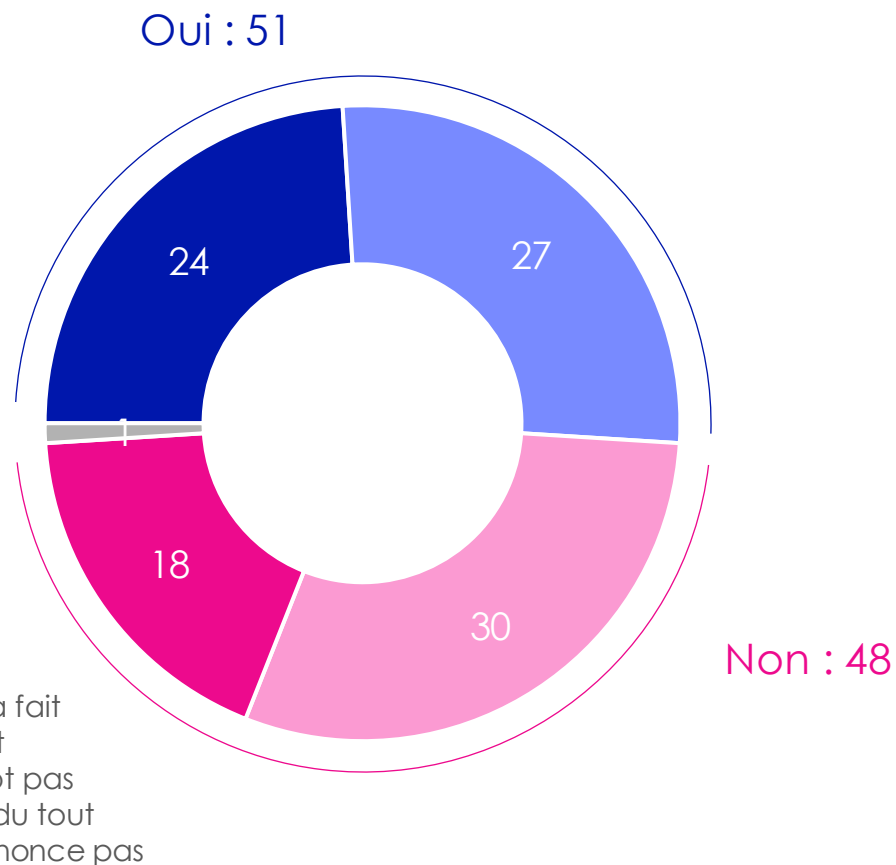
## Selon la proximité politique



Souhaitez-vous qu'à l'issue de ces élections municipales, Sébastien Lecornu reste Premier ministre ou qu'un nouveau Premier ministre soit nommé ?

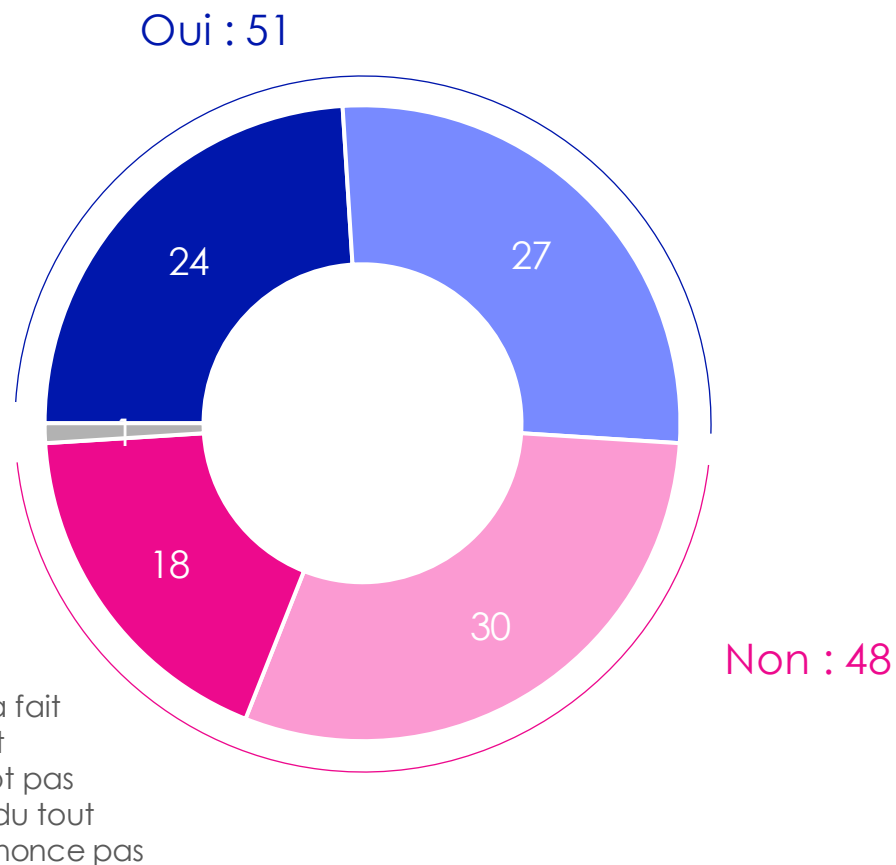
Base : A tous, en %

# Souhait de voir un remaniement ministériel à la suite de ces élections municipales



Souhaitez-vous qu'un remaniement ministériel ait lieu suite à ces élections municipales ?  
Base : A tous, en %

# Souhait de voir un remaniement ministériel à la suite de ces élections municipales



Selon la proximité politique



Souhaitez-vous qu'un remaniement ministériel ait lieu suite à ces élections municipales ?

Base : A tous, en %



## Contacts Toluna – Harris Interactive en France :

### Jean-Daniel Lévy

Directeur délégué – Stratégies politiques et d'opinion  
jdlevy@toluna.com

### Jean-Philippe Dubrulle

Directeur des études – Département Politique – Opinion  
jphilippe.dubrulle@toluna.com

Merci de noter que toute diffusion de ces résultats doit être accompagnée des éléments techniques suivants : le **nom de l'institut**, le **nom du commanditaire** de l'étude, la **méthode d'enquête**, les **dates de réalisation** et la **taille de l'échantillon**.

### Copyright © Toluna

All rights reserved. Nothing from this report is allowed to be multiplied, to be stored in an automated file, or to be made public electronically, mechanical, by photocopies, recording or any other manner, without written consent of Toluna.