

Baromètre de confiance politique

Avril 2026



Baromètre de confiance politique

Avril 2026

Méthodologie d'enquête :

Enquête réalisée en ligne du 22 au 23 avril 2026

Échantillon de 1080 personnes, représentatif des Français âgés de 18 ans et plus.

Méthode des quotas et redressement appliqués aux variables suivantes : sexe, âge, catégorie socioprofessionnelle et région de l'interviewé(e).

Aide à la lecture des résultats détaillés :

- Les chiffres présentés sont exprimés en **pourcentage**.
- Les **évolutions** ▼►▲ sont calculées par rapport à la précédente vague du Baromètre de confiance politique réalisée du 25 au 26 mars 2026 auprès de 1065 personnes

Libellés des questions de confiance :

- « Faites-vous tout à fait confiance, plutôt confiance, plutôt pas confiance ou pas du tout confiance à Emmanuel Macron/ Sébastien Lecornu en tant que Président de la République / Premier ministre pour mener une bonne politique pour la France ? »
- « Faites-vous tout à fait confiance, plutôt confiance, plutôt pas confiance ou pas du tout confiance à chacune des personnalités suivantes pour mener une bonne politique en tant que Ministre ? »
- « Faites-vous tout à fait confiance, plutôt confiance, plutôt pas confiance ou pas du tout confiance à chacune des personnalités suivantes pour faire des propositions qui vont dans le bon sens ? »

Baromètre de confiance politique

Avril 2026

Taille de l'échantillon	5% ou 95%	10% ou 90%	20% ou 80%	30% ou 70%	40% ou 60%	50%
100 interviews	4,4	6,0	8,0	9,2	9,8	10
200 interviews	3,1	4,3	5,7	6,5	6,9	7,1
300 interviews	2,5	3,5	4,6	5,3	5,7	5,8
400 interviews	2,2	3,0	4,0	4,6	4,9	5,0
500 interviews	2,0	2,7	3,6	4,1	4,4	4,5
600 interviews	1,8	2,4	3,3	3,8	4,0	4,1
800 interviews	1,5	2,1	2,8	3,2	3,4	3,5
1 000 interviews	1,4	1,8	2,5	2,9	3,0	3,1
2 000 interviews	1,0	1,3	1,8	2,1	2,2	2,3
3 000 interviews	0,8	1,1	1,5	1,7	1,8	1,8
4 000 interviews	0,7	0,9	1,3	1,5	1,6	1,6

Note de lecture : dans le cas d'un échantillon de 1 000 personnes, si le pourcentage mesuré est de 10%, la marge d'erreur est égale à 1,8. Il y a donc 95% de chance que le pourcentage réel soit compris entre 8,2% et 11,8% (plus ou moins 1,8 points).

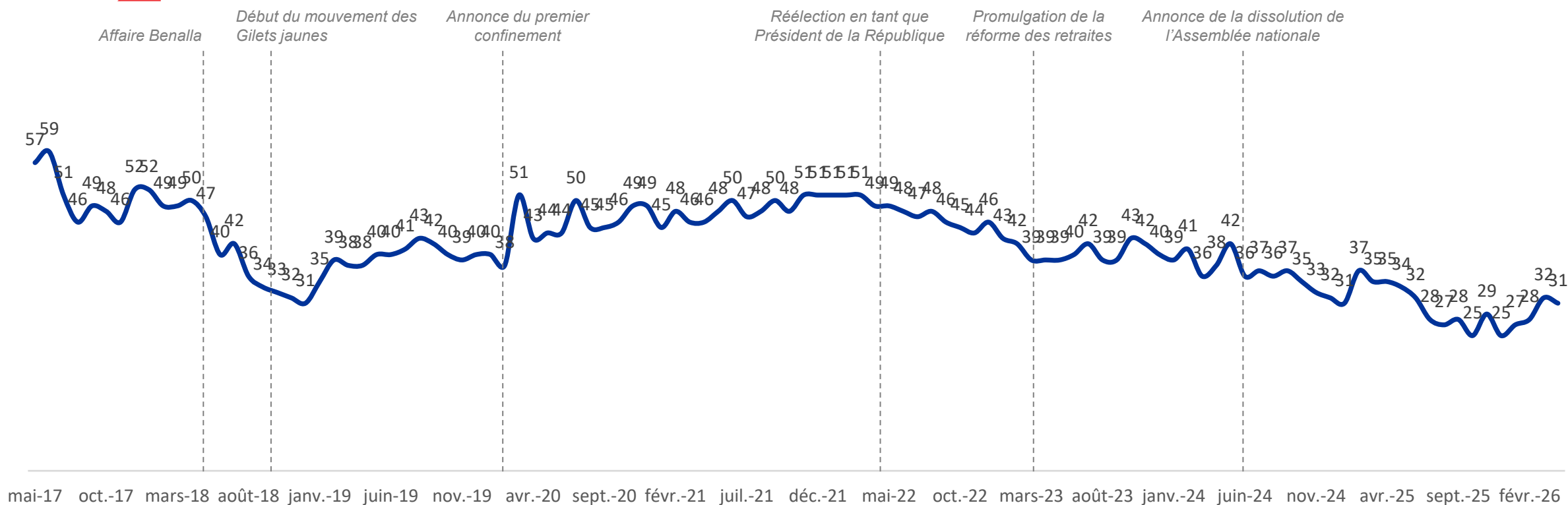
La confiance envers le Président de la République

Baromètre de confiance politique

Avril 2026

Confiance en Emmanuel Macron

31% ▲ -1

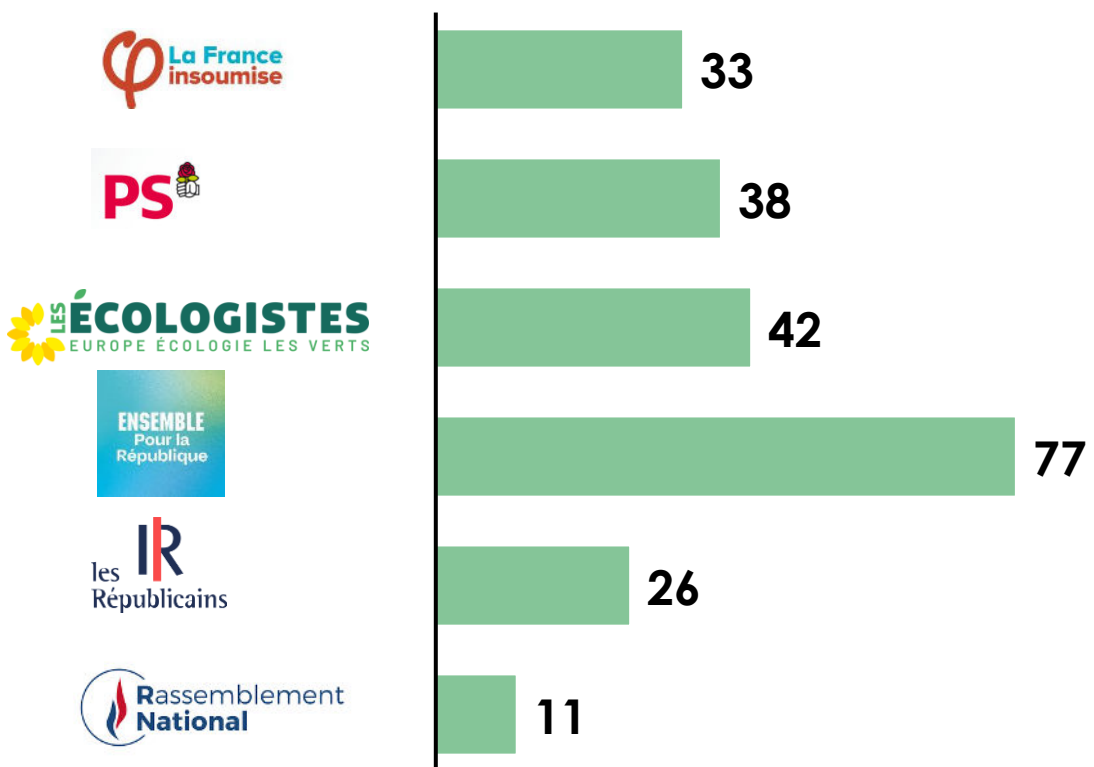


Baromètre de confiance politique

Avril 2026

Confiance en Emmanuel Macron

31%



▲ -6

▼ +4

▼ +13

▲ -4

▲ -9

▼ +1

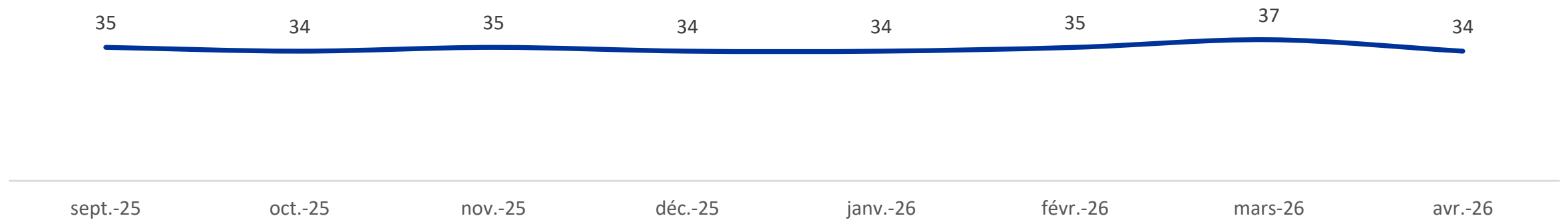
La confiance envers le Premier ministre

Baromètre de confiance politique

Avril 2026

Confiance en Sébastien Lecornu

34% ▲ -3

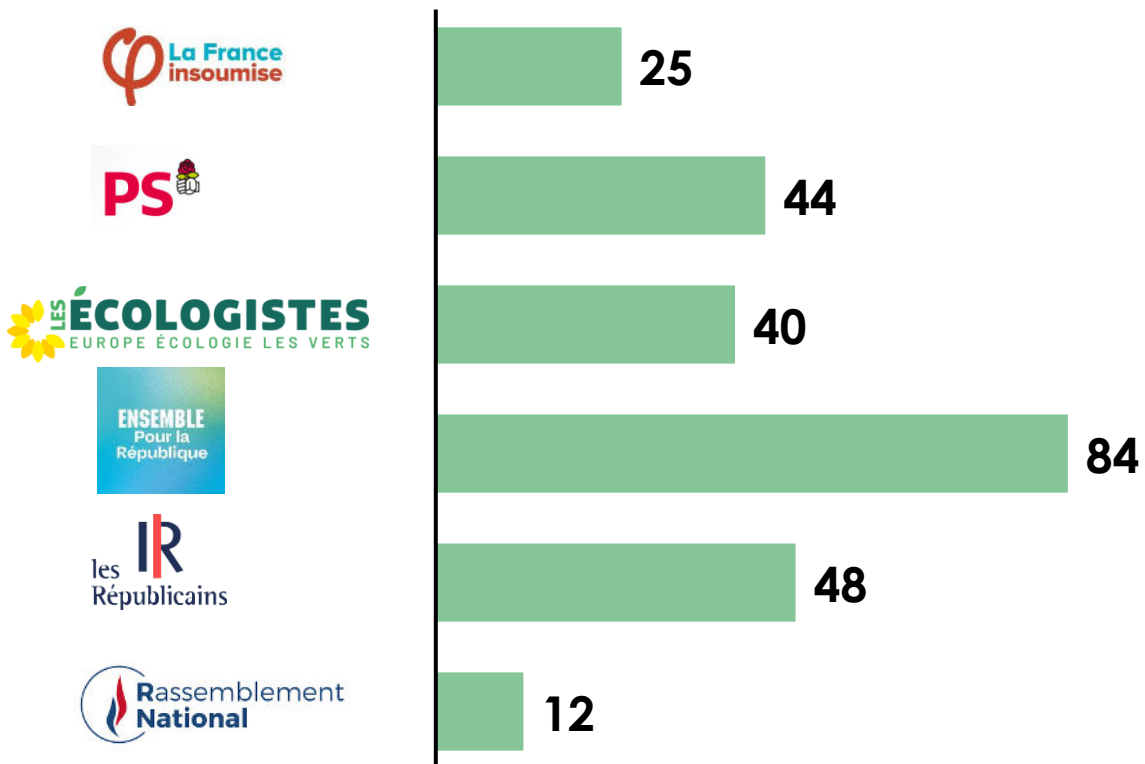


Baromètre de confiance politique

Avril 2026

Confiance en Sébastien Lecornu

34%



▲ -11

▲ -2

▼ +5

▲ -2

▼ +1

▲ -2

Baromètre de confiance politique

Avril 2026

Raisons de la confiance en Sébastien Lecornu



« Il me paraît honnête pour un homme politique. »

« Emmanuel Macron a confiance en lui, donc moi aussi. »

« Homme calme, sans de réelles ambitions politiques. »

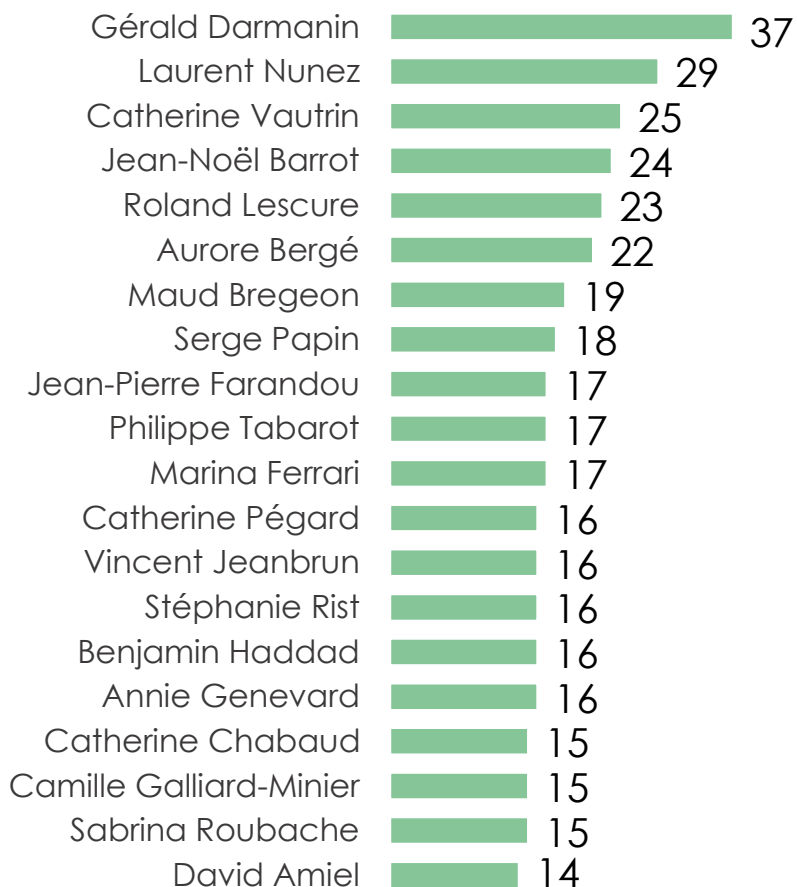
« Sérieux, compétent, travailleur. »

La confiance envers les ministres

Baromètre de confiance politique

Avril 2026

Confiance dans les ministres



-1

-2

-1

-1

-1

-2

-2

-2

-4

-2

-1

=

=

-2

-3

-2

-2

-3

-2

-3

Eleonore Caroit 14

Anne Le Henanff 14

Sébastien Martin 14

Mathieu Lefevre 14

Alice Rufo 14

Naïma Moutchou 14

Edouard Geffray 14

Monique Barbut 14

Philippe Baptiste 14

Michel Fournier 13

Marie-Pierre Vedrenne 13

Laurent Panifous 13

Jean-Didier Berger 12

Nicolas Forissier 12

Françoise Gatel 12

-3

-3

-3

-1

-5

-2

-3

-2

-3

-3

-2

-2

-4

-3

-3

Baromètre de confiance politique

Avril 2026

Confiance dans les ministres

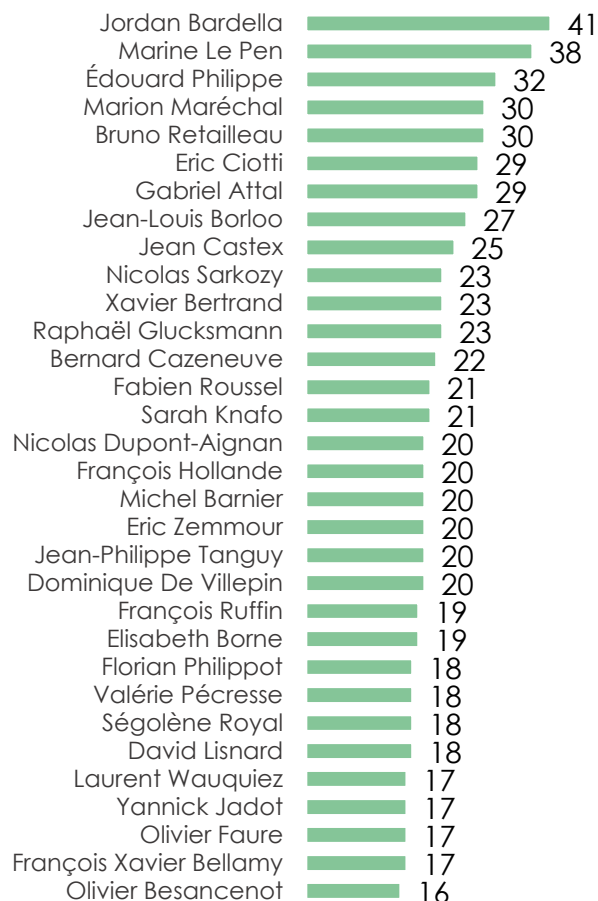
En %	avr-25	mai-25	juin-25	juil-25	août-25	sept-25	oct-25	nov-25	déc-25	janv-26	févr-26	mars-26	avr-2026	Evolution
Gérald Darmanin	42	41	40	39	39	39	38	39	38	35	35	38	37	-1
Laurent Nunez	-	-	-	-	-	-	29	31	28	30	28	31	29	-2
Catherine Vautrin	23	25	24	21	19	21	21	23	22	23	23	26	25	-1
Jean-Noël Barrot	23	23	26	24	22	21	22	26	22	23	24	25	24	-1
Roland Lescure	-	-	-	-	-	-	20	22	20	20	22	24	23	-1
Aurore Bergé	26	24	25	24	22	22	21	25	21	23	23	24	22	-2
Maud Bregeon	-	-	-	-	-	-	18	20	17	19	18	21	19	-2
Serge Papin	-	-	-	-	-	-	18	21	20	19	19	20	18	-2
Jean-Pierre Farandou	-	-	-	-	-	-	18	20	17	17	18	21	17	-4
Philippe Tabarot	17	18	19	16	16	16	17	19	17	17	18	19	17	-2
Marina Ferrari	-	-	-	-	-	-	14	18	17	17	18	18	17	-1
Catherine Pégard	-	-	-	-	-	-	-	-	-	-	-	16	16	=
Vincent Jeanbrun	-	-	-	-	-	-	15	17	15	15	16	16	16	=
Stéphanie Rist	-	-	-	-	-	-	15	18	15	16	16	18	16	-2
Benjamin Haddad	18	19	17	15	16	16	16	17	14	16	17	19	16	-3
Annie Genevard	19	18	20	18	17	16	18	18	16	14	17	18	16	-2
Catherine Chabaud	-	-	-	-	-	-	15	17	15	15	16	17	15	-2
Camille Galliard-Minier	-	-	-	-	-	-	-	-	-	-	-	18	15	-3
Sabrina Roubache	-	-	-	-	-	-	-	-	-	-	-	17	15	-2
David Amiel	-	-	-	-	-	-	14	15	13	15	14	17	14	-3
Eleonore Caroit	-	-	-	-	-	-	14	17	14	14	14	17	14	-3
Anne Le Henanff	-	-	-	-	-	-	14	16	14	15	15	17	14	-3
Sébastien Martin	-	-	-	-	-	-	14	16	15	14	15	17	14	-3
Mathieu Lefevre	-	-	-	-	-	-	14	14	15	13	14	15	14	-1
Alice Rufo	-	-	-	-	-	-	13	16	15	15	16	19	14	-5
Naïma Moutchou	-	-	-	-	-	-	14	16	15	15	15	16	14	-2
Edouard Geffray	-	-	-	-	-	-	14	18	16	16	16	17	14	-3
Monique Barbut	-	-	-	-	-	-	14	15	15	15	16	16	14	-2
Philippe Baptiste	17	17	17	14	14	13	13	17	15	15	15	17	14	-3
Michel Fournier	-	-	-	-	-	-	15	17	14	15	16	16	13	-3
Marie-Pierre Vedrenne	-	-	-	-	-	-	14	16	14	15	15	15	13	-2
Laurent Panifous	-	-	-	-	-	-	13	15	14	14	14	15	13	-2
Jean-Didier Berger	-	-	-	-	-	-	-	-	-	-	-	16	12	-4
Nicolas Forissier	-	-	-	-	-	-	13	16	14	13	13	15	12	-3
Françoise Gatel	15	16	15	14	13	13	13	16	14	13	14	15	12	-3

La confiance envers d'autres personnalités politiques

Baromètre de confiance politique

Avril 2026

Confiance dans les personnalités politiques



=

-1

-2

-1

+2

+2

-1

-2

-1

-2

-3

-4

-4

=

-2

-2

-5

-3

+1

=

-4

-2

-1

=

=

=

=

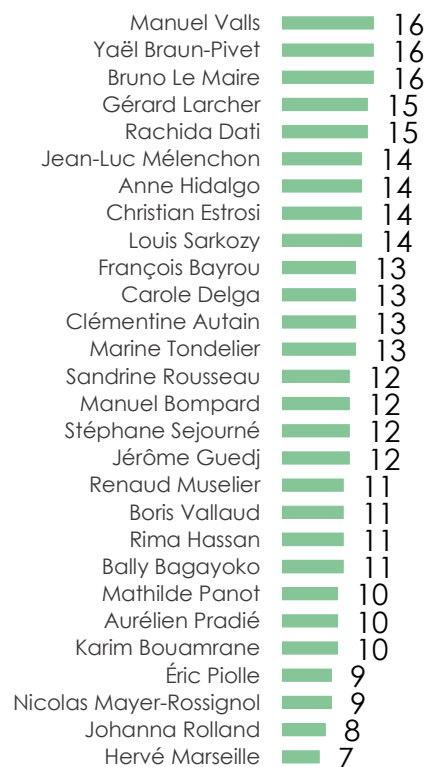
=

-3

-1

-2

-2



-3

-3

-6

-3

-4

-2

-2

-3

=

-1

-2

=

-3

-4

-1

-1

-3

-2

-2

+1

-

-2

-1

-1

-1

=

-2

-1

Baromètre de confiance politique

Avril 2026

Confiance dans les personnalités politiques 1/2

En %	avr-25	mai-25	juin-25	juil-25	août-25	sept-25	oct-25	nov-25	déc-25	janv-26	févr-26	mars-26	avr-26	Evolution
Jordan Bardella	39	40	40	38	38	38	41	43	42	42	38	41	41	=
Marine Le Pen	38	38	39	37	36	37	39	42	39	40	38	39	38	-1
Édouard Philippe	35	35	35	32	32	32	32	32	29	30	31	34	32	-2
Marion Maréchal	28	31	29	28	26	27	31	31	30	30	28	31	30	-1
Bruno Retailleau	-	-	-	-	-	-	31	31	30	27	30	28	30	+2
Eric Ciotti	27	24	26	24	22	23	24	26	25	24	24	27	29	+2
Gabriel Attal	30	31	30	30	30	31	30	29	28	29	28	30	29	-1
Jean-Louis Borloo	-	-	-	-	-	-	28	30	27	28	24	29	27	-2
Jean Castex	28	27	27	25	25	24	29	27	25	25	25	26	25	-1
Nicolas Sarkozy	24	26	24	23	23	23	26	27	25	23	21	25	23	-2
Xavier Bertrand	25	25	25	24	24	23	24	26	23	22	23	26	23	-3
Raphaël Glucksmann	27	24	25	25	26	28	24	26	21	23	24	27	23	-4
Bernard Cazeneuve	29	25	27	24	26	27	25	28	25	25	25	26	22	-4
Fabien Roussel	22	21	23	21	22	22	21	24	19	20	20	21	21	=
Sarah Knafo	-	-	17	18	16	17	19	21	21	21	19	23	21	-2
Nicolas Dupont-Aignan	22	22	22	20	23	20	23	24	24	22	21	22	20	-2
François Hollande	24	24	22	21	23	24	22	26	21	23	27	25	20	-5
Michel Barnier	29	25	25	25	23	22	22	23	21	21	21	23	20	-3
Eric Zemmour	21	19	21	20	18	19	21	21	20	21	18	19	20	+1
Jean-Philippe Tanguy	17	17	18	18	16	17	19	22	19	21	18	20	20	=
Dominique De Villepin	25	24	24	21	21	21	21	23	21	22	21	24	20	-4
François Ruffin	23	22	22	24	23	22	23	25	21	22	21	21	19	-2
Elisabeth Borne	-	-	-	-	-	-	17	20	15	19	19	20	19	-1
Florian Philippot	18	20	19	17	17	17	17	20	19	17	17	18	18	=
Valérie Pécresse	22	20	20	21	20	18	20	22	17	18	19	18	18	=
Ségolène Royal	22	22	21	18	17	17	19	20	18	19	18	18	18	=
David Lisnard	18	15	17	17	17	17	18	18	14	15	16	18	18	=
Laurent Wauquiez	21	20	23	21	19	19	20	21	17	17	19	17	17	=
Yannick Jadot	21	19	19	19	20	20	19	22	16	18	17	20	17	-3
Olivier Faure	20	18	19	17	19	20	19	20	16	18	18	18	17	-1
François Xavier Bellamy	20	19	22	19	19	17	18	21	18	16	17	19	17	-2
Olivier Besancenot	19	19	20	18	19	19	18	22	16	18	19	18	16	-2

Baromètre de confiance politique

Avril 2026

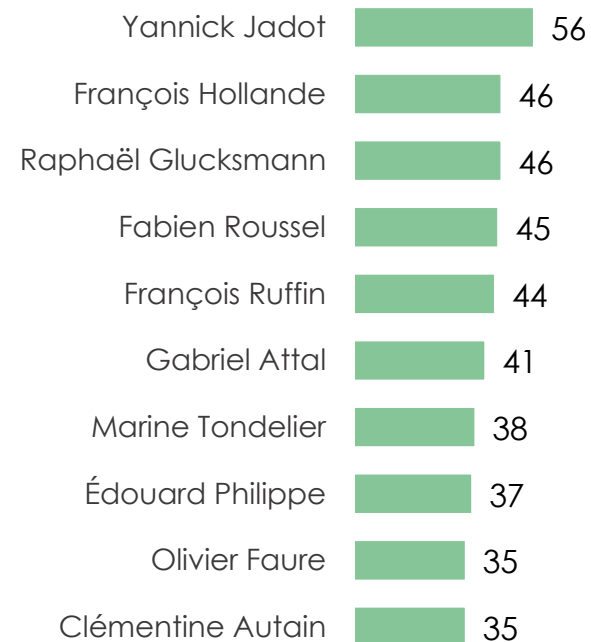
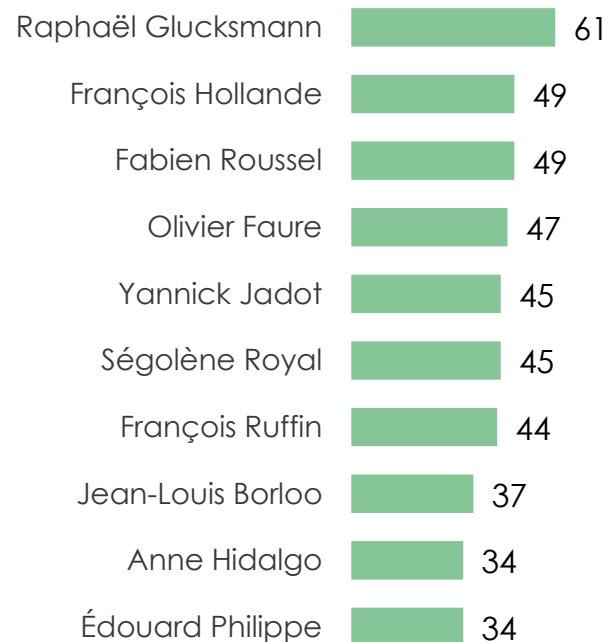
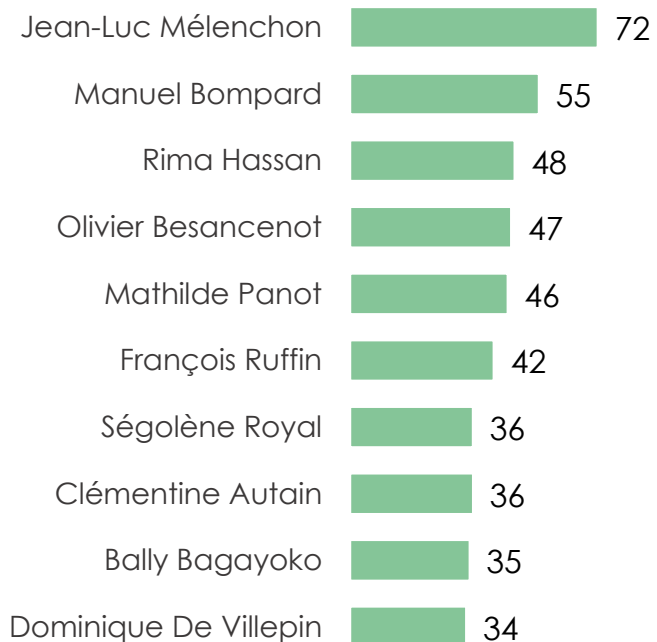
Confiance dans les personnalités politiques 2/2

En %	avr-25	mai-25	juin-25	juil-25	août-25	sept-25	oct-25	nov-25	déc-25	janv-26	févr-26	mars-26	avr-26	Evolution
Manuel Valls	-	-	-	-	-	-	17	18	15	16	17	19	16	-3
Yaël Braun-Pivet	22	19	21	21	19	19	18	20	17	17	18	19	16	-3
Bruno Le Maire	23	23	21	22	20	20	18	21	19	18	19	22	16	-6
Gérard Larcher	20	21	22	18	20	18	19	21	17	17	18	18	15	-3
Rachida Dati	-	-	-	-	-	-	-	-	-	-	-	19	15	-4
Jean-Luc Mélenchon	14	16	15	14	16	13	16	18	15	15	15	16	14	-2
Anne Hidalgo	18	17	16	15	16	14	14	17	12	15	16	16	14	-2
Christian Estrosi	21	22	21	18	18	19	18	20	18	17	18	17	14	-3
Louis Sarkozy	16	17	17	14	15	16	19	21	17	15	16	14	14	=
François Bayrou	0	0	0	0	0	12	15	17	13	15	15	14	13	-1
Carole Delga	17	15	15	15	16	14	16	17	14	14	14	15	13	-2
Clémentine Autain	16	15	16	14	14	14	13	17	12	14	13	13	13	=
Marine Tondelier	17	14	18	14	15	14	15	18	14	14	15	16	13	-3
Sandrine Rousseau	16	14	16	13	13	12	13	16	12	15	14	16	12	-4
Manuel Bompard	15	14	14	12	13	13	12	17	12	14	13	13	12	-1
Stéphane Sejouré	14	13	14	13	12	10	13	14	11	12	11	13	12	-1
Jérôme Guedj	-	-	-	-	-	-	-	-	-	-	12	15	12	-3
Renaud Muselier	14	13	16	12	12	13	12	15	12	12	12	13	11	-2
Boris Vallaud	13	13	13	11	11	13	11	15	10	12	11	13	11	-2
Rima Hassan	-	-	11	11	11	10	10	14	10	11	9	10	11	+1
Bally Bagayoko	-	-	-	-	-	-	-	-	-	-	-	-	11	-
Mathilde Panot	12	12	13	11	12	11	10	11	10	11	11	12	10	-2
Aurélien Pradié	15	11	13	11	10	10	10	12	10	11	11	11	10	-1
Karim Bouamrane	12	11	10	10	8	10	10	13	9	10	10	11	10	-1
Éric Piolle	12	9	12	9	10	9	11	11	10	10	9	10	9	-1
Nicolas Mayer-Rossignol	12	10	13	9	9	9	10	13	7	11	9	9	9	=
Johanna Rolland	11	10	11	8	8	9	8	12	9	10	10	10	8	-2
Hervé Marseille	8	8	8	8	8	7	9	11	7	9	7	8	7	-1

Baromètre de confiance politique

Avril 2026

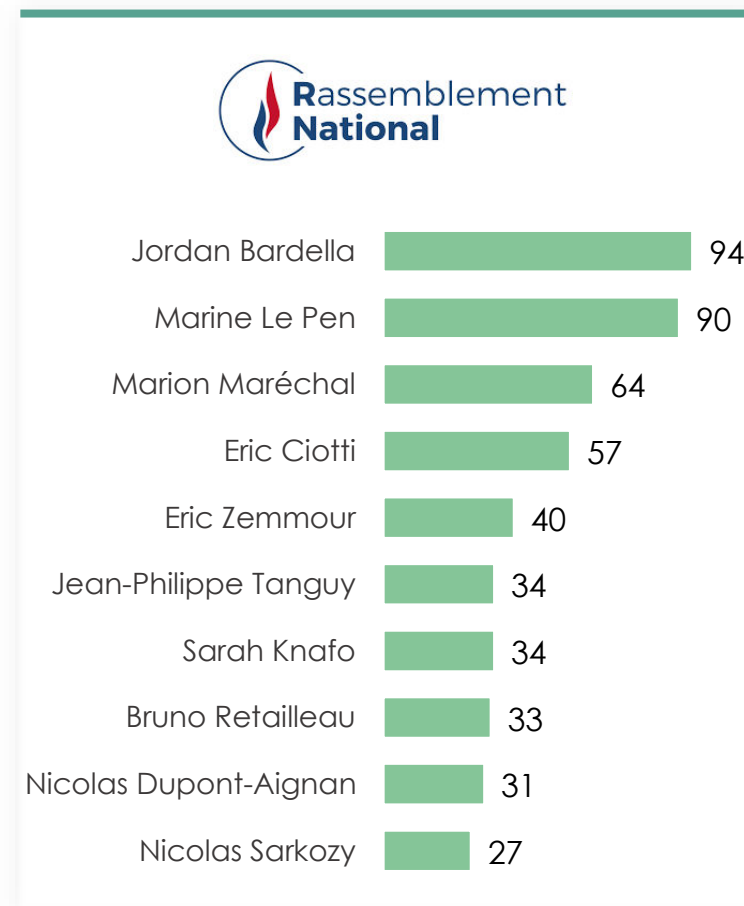
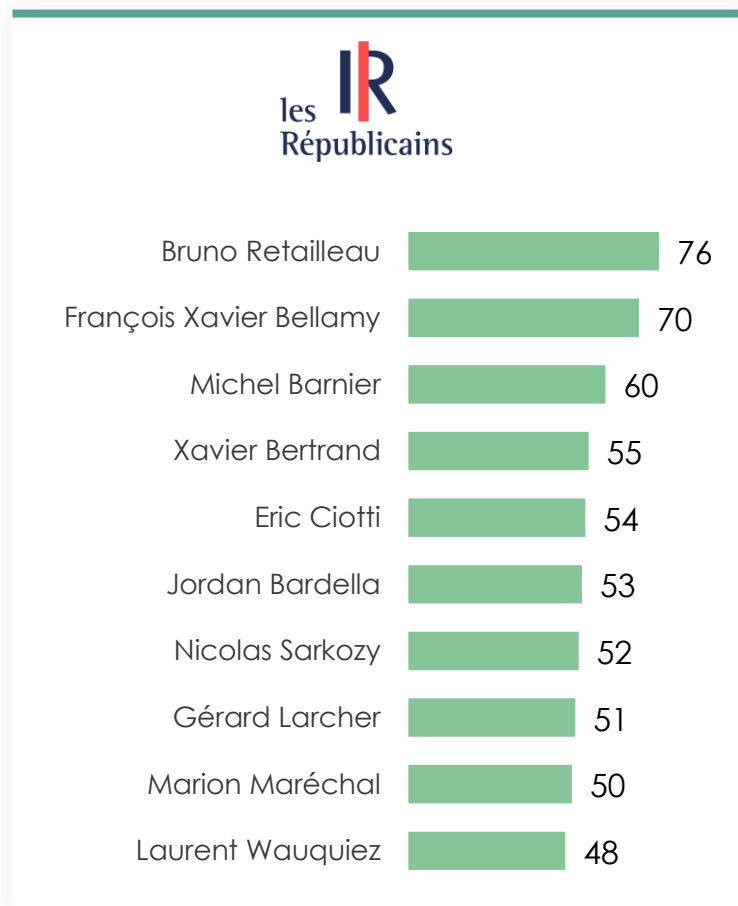
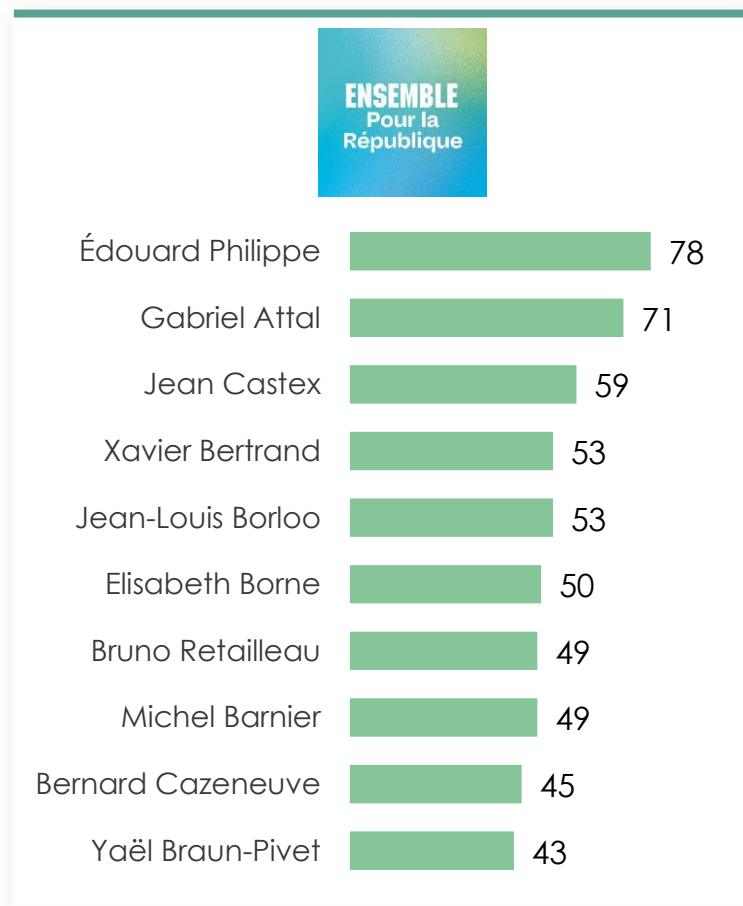
Confiance dans les personnalités politiques pour les sympathisants



Baromètre de confiance politique

Avril 2026

Confiance dans les personnalités politiques pour les sympathisants



Baromètre de confiance politique

Avril 2026

Confiance dans les personnalités politiques

1/2







	Ensemble		 La France insoumise	 PS	 LES ÉCOLOGISTES EUROPE ÉCOLOGIE LES VERTS	 ENSEMBLE Pour la République	 les Républicains	 Rassemblement National						
Jordan Bardella	41	=	17	+4	15	-1	10	-1	22	+4	53	+11	94	+4
Marine Le Pen	38	-1	14	-2	14	+1	9	+3	17	=	40	-2	90	+4
Édouard Philippe	32	-2	18	-3	34	=	37	=	78	-3	46	-10	19	+1
Marion Maréchal	30	-1	9	-9	15	+2	13	-1	17	-1	50	+8	64	-3
Bruno Retailleau	30	+2	12	-11	16	+1	14	+4	49	+10	76	+11	33	+2
Eric Ciotti	29	+2	13	-2	16	+10	15	+4	20	+4	54	+19	57	+1
Gabriel Attal	29	-1	22	-3	30	-5	41	+7	71	=	42	+7	19	+3
Jean-Louis Borloo	27	-2	15	-11	37	+3	22	-9	53	+7	46	=	15	+2
Jean Castex	25	-1	10	-12	26	+5	20	=	59	-1	43	+9	17	+2
Nicolas Sarkozy	23	-2	15	-4	14	+4	20	+11	32	-1	52	-6	27	-3
Xavier Bertrand	23	-3	17	-3	28	-4	19	-1	53	-8	55	+15	11	-1
Raphaël Glucksmann	23	-4	22	-11	61	-13	46	+9	42	+2	16	-9	6	+2
Bernard Cazeneuve	22	-4	20	-2	29	-16	30	-8	45	-7	43	+10	11	=
Fabien Roussel	21	=	29	+2	49	-2	45	=	24	+5	9	=	7	=
Sarah Knafo	21	-2	12	-7	10	+5	7	-4	11	-4	43	+7	34	-3
Nicolas Dupont-Aignan	20	-2	17	-13	14	+1	9	-4	17	+3	28	-6	31	-1
François Hollande	20	-5	31	-1	49	-9	46	+6	21	-11	13	-12	10	+1
Michel Barnier	20	-3	11	-12	18	+1	17	-4	49	-1	60	+15	10	+1
Eric Zemmour	20	+1	10	+3	6	+5	6	=	9	-2	34	+3	40	+3
Jean-Philippe Tanguy	20	=	11	-12	12	+4	14	+3	15	-1	35	+8	34	+1
Dominique De Villepin	20	-4	34	-18	32	+3	27	+4	34	-4	30	-3	15	+2
François Ruffin	19	-2	42	+6	44	-1	44	-5	18	-2	17	-1	6	-2
Elisabeth Borne	19	-1	12	-10	20	+7	21	-3	50	-10	34	+12	7	=
Florian Philippot	18	=	16	-4	11	-1	16	+4	14	-3	30	+8	27	-1
Valérie Pécresse	18	=	16	-1	20	+9	17	-1	30	-2	46	-2	11	=
Ségolène Royal	18	=	36	-1	45	+5	26	+8	21	+1	8	-8	10	+1
David Lisnard	18	=	16	-6	9	=	17	+7	26	+5	40	+5	17	+2
Laurent Wauquiez	17	=	14	-2	14	-4	15	+10	30	-1	48	+8	13	-1
Yannick Jadot	17	-3	16	-13	45	=	56	-18	22	+4	14	+1	7	+1
Olivier Faure	17	-1	22	-5	47	+1	35	-5	20	-3	15	-3	6	+2
François Xavier Bellamy	17	-2	13	-12	13	=	14	+9	24	-3	70	+19	14	-1
Olivier Besancenot	16	-2	47	+4	30	-2	24	-21	13	+2	12	+3	9	+3

Baromètre de confiance politique

Avril 2026

Confiance dans les personnalités politiques

2/2

	Ensemble		 La France insoumise	 PS	 LES ÉCOLOGISTES EUROPE ÉCOLOGIE LES VERTS	 ENSEMBLE Pour la République	 les IR Républicains	 Rassemblement National						
Manuel Valls	16	-3	18	-4	20	-1	15	-13	35	=	23	-8	9	=
Yaël Braun-Pivet	16	-3	8	-12	24	+2	16	-7	43	-4	28	+5	6	=
Bruno Le Maire	16	-6	6	-21	20	+1	20	-1	43	-8	38	+2	10	+1
Gérard Larcher	15	-3	10	-10	14	=	15	+4	31	-8	51	+3	6	-3
Rachida Dati	15	-4	14	-11	18	+11	13	+2	28	-1	35	-9	14	-2
Jean-Luc Mélenchon	14	-2	72	-2	22	+7	13	-9	9	-5	10	-5	4	=
Anne Hidalgo	14	-2	25	+3	34	-5	32	-2	15	-9	9	-5	4	-2
Christian Estrosi	14	-3	10	-12	9	-3	13	+5	34	+3	38	-3	12	+2
Louis Sarkozy	14	=	11	-7	12	=	5	-3	20	-2	40	+8	13	-3
François Bayrou	13	-1	16	+1	18	+7	17	+1	34	+1	19	-2	6	=
Carole Delga	13	-2	13	-1	28	-2	20	-9	28	+1	22	+2	3	-2
Clémentine Autain	13	=	36	+5	28	=	35	-1	18	+5	8	+3	3	+1
Marine Tondelier	13	-3	28	-1	30	=	38	-33	15	-3	15	+5	3	-1
Sandrine Rousseau	12	-4	31	-12	30	-6	33	-4	12	-2	7	-2	3	=
Manuel Bompard	12	-1	55	+16	24	+2	19	-9	15	+2	5	-7	3	=
Stéphane Sejourne	12	-1	11	-5	12	+1	18	+5	33	+2	14	-2	4	+1
Jérôme Guedj	12	-3	7	-12	24	-4	20		18	-6	24	+9	6	+2
Renaud Muselier	11	-2	8	-16	10	+1	15	+6	28	+1	21	+5	3	-2
Boris Vallaud	11	-2	13	-2	27	-1	31	-1	19	+2	5	-3	4	-1
Rima Hassan	11	+1	48	+8	18	+7	14	+3	10	-2	7	+1	2	-1
Bally Bagayoko	11	-	35	-	23	-	27	-	9	-	8	-	2	-
Mathilde Panot	10	-2	46	+6	16	+1	22	+4	9	-6	5	-3	2	-2
Aurélien Pradié	10	-1	12	-15	13	+1	12	+1	22	+6	22	+3	4	-1
Karim Bouamrane	10	-1	14	-9	18	-1	15	-1	16	-8	9	-1	3	=
Éric Piolle	9	-1	14	-6	22	+7	25	-2	7	-4	9	+4	4	+2
Nicolas Mayer-Rossignol	9	=	12	-3	18	+6	19	+1	20	-1	13	+3	5	+2
Johanna Rolland	8	-2	17	-1	20	+5	15	-6	15	-1	7	-5	4	-2
Hervé Marseille	7	-1	9	-6	8	-1	14	+6	14	=	11	-3	3	-1

Contacts

Merci de noter que toute diffusion de ces résultats doit être accompagnée des éléments techniques suivants :

le nom de l'institut, le nom du commanditaire de l'étude, la méthode d'enquête, les dates de réalisation et la taille de l'échantillon.

Suivez l'actualité de Harris Interactive sur



tolunacorporate.com



[Twitter](#)



[LinkedIn](#)

Contacts Toluna-Harris Interactive en France :

Jean-Daniel Lévy – Directeur délégué – Stratégies politiques et d'opinion
jdlevy@toluna.com

