

Les Français et la guerre au Moyen-Orient

24 avril 2026





Terrain

Enquête réalisée en ligne du 22 au 23 avril 2026.



Echantillon

Échantillon de **1 080** personnes représentatif de la population française âgée de 18 ans et plus.



Quotas

Méthode des quotas et redressement appliqués aux variables suivantes : sexe, âge, catégorie socioprofessionnelle et région de l'interviewé(e).



Aide à la lecture des résultats détaillés :

- Les chiffres présentés sont exprimés en pourcentage.
- Les comparatifs sont issus de l'enquête suivante : étude « Les Français et la guerre entre Israël et l'Iran » réalisée en ligne du 24 au 26 juin 2025 auprès d'un échantillon de 1072 personnes représentatif de la population française âgée de 18 ans et plus pour LCI.

Intervalle de confiance

L'intervalle de confiance (parfois appelé « marge d'erreur ») permet de déterminer la confiance qui peut être attribuée à une valeur, en prenant en compte la valeur observée et la taille de l'échantillon. Si le calcul de l'intervalle de confiance concerne les sondages réalisés avec la méthode aléatoire, il est communément admis qu'il est proche pour les sondages réalisés avec la méthode des quotas.

Taille de l'échantillon	5% ou 95%	10% ou 90%	20% ou 80%	30% ou 70%	40% ou 60%	50%
100 interviews	4,4	6,0	8,0	9,2	9,8	10
200 interviews	3,1	4,3	5,7	6,5	6,9	7,1
300 interviews	2,5	3,5	4,6	5,3	5,7	5,8
400 interviews	2,2	3,0	4,0	4,6	4,9	5,0
500 interviews	2,0	2,7	3,6	4,1	4,4	4,5
600 interviews	1,8	2,4	3,3	3,8	4,0	4,1
800 interviews	1,5	2,1	2,8	3,2	3,4	3,5
1 000 interviews	1,4	1,8	2,5	2,9	3,0	3,1
2 000 interviews	1,0	1,3	1,8	2,1	2,2	2,3
3 000 interviews	0,8	1,1	1,5	1,7	1,8	1,8
4 000 interviews	0,7	0,9	1,3	1,5	1,6	1,6
6 000 interviews	0,6	0,8	1,1	1,3	1,4	1,4

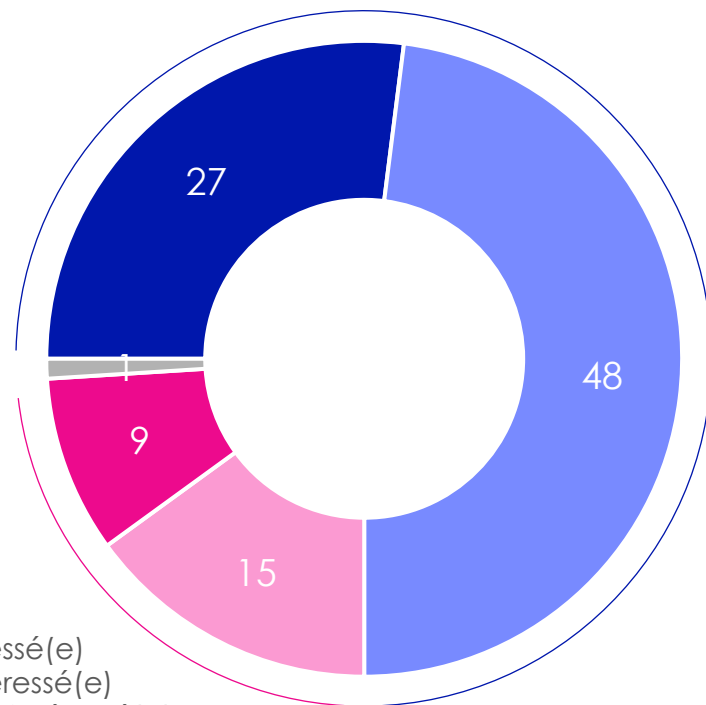
Note de lecture : dans le cas d'un échantillon de 1 000 personnes, si le pourcentage mesuré est de 10%, la marge d'erreur est égale à 1,8. Il y a donc 95% de chance que le pourcentage réel soit compris entre 8,2% et 11,8% (plus ou moins 1,8 points).

Les actualités concernant la guerre au Moyen-Orient suscitent l'intérêt des Français : près des trois quarts d'entre eux déclarent être intéressés par le sujet.

Niveau d'intérêt pour les actualités concernant la guerre au Moyen-Orient

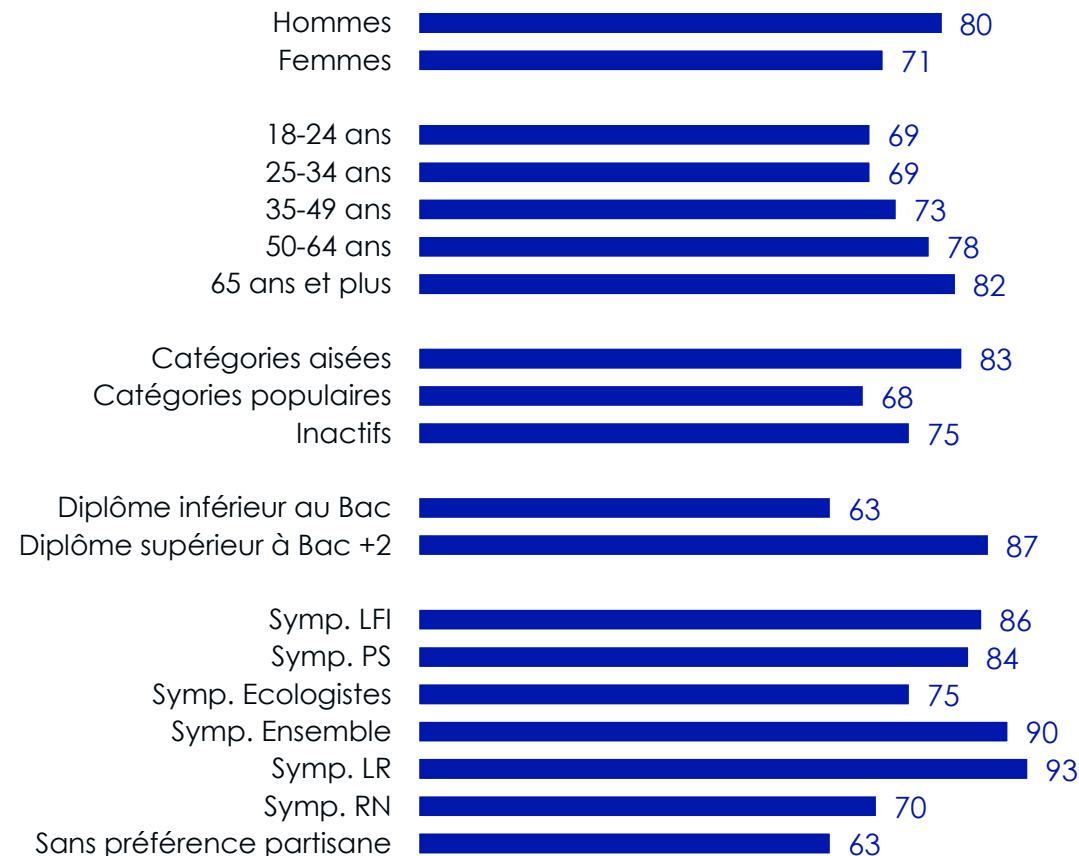
Intéressé(e) par les actualités concernant la guerre au Moyen-Orient : 75
[Comparatif juin 2025* : 73]

Pas intéressé(e) par les actualités concernant la guerre au Moyen-Orient : 24
[Comparatif juin 2025* : 27]



- Très intéressé(e)
- Plutôt intéressé(e)
- Plutôt pas intéressé(e)
- Pas du tout intéressé(e)
- Ne se prononce pas

En % de « Intéressé(e) par les actualités concernant la guerre au Moyen-Orient »



Êtes-vous intéressé(e) ou non par les actualités concernant la guerre au Moyen-Orient (en Iran, en Israël et au Liban) ?

Base : A tous, en % *En juin 2025, le libellé de la question était le suivant : « Êtes-vous intéressé(e) ou non par les actualités concernant la guerre entre Israël et l'Iran ? »

La guerre au Moyen-Orient préoccupe les Français : 8 sur 10 indiquent être inquiets vis-à-vis de cette guerre. Un sentiment d'inquiétude particulièrement partagé parmi les sympathisants PS, Ensemble et LR.

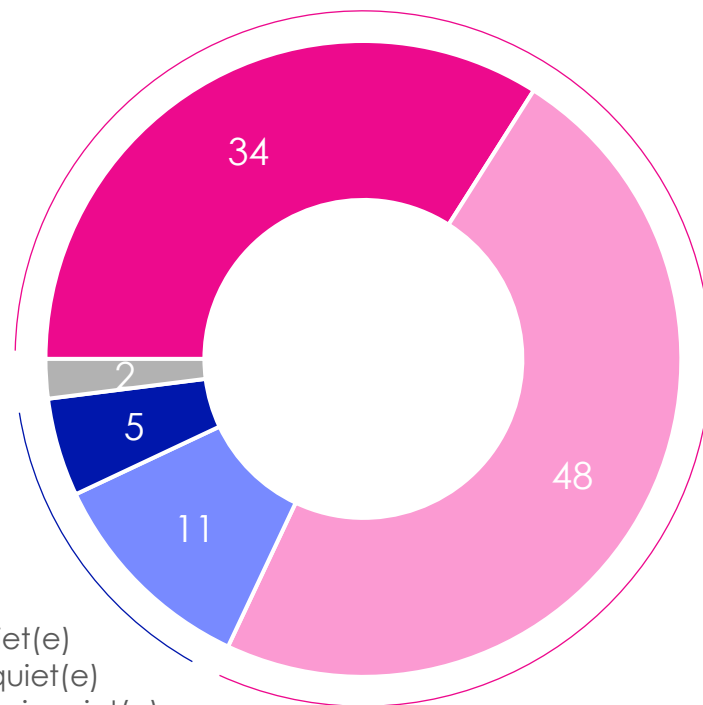
Niveau d'inquiétude concernant la guerre au Moyen-Orient

Inquiet(e) par rapport à la guerre au Moyen-Orient : 82

[Comparatif juin 2025* : 76]

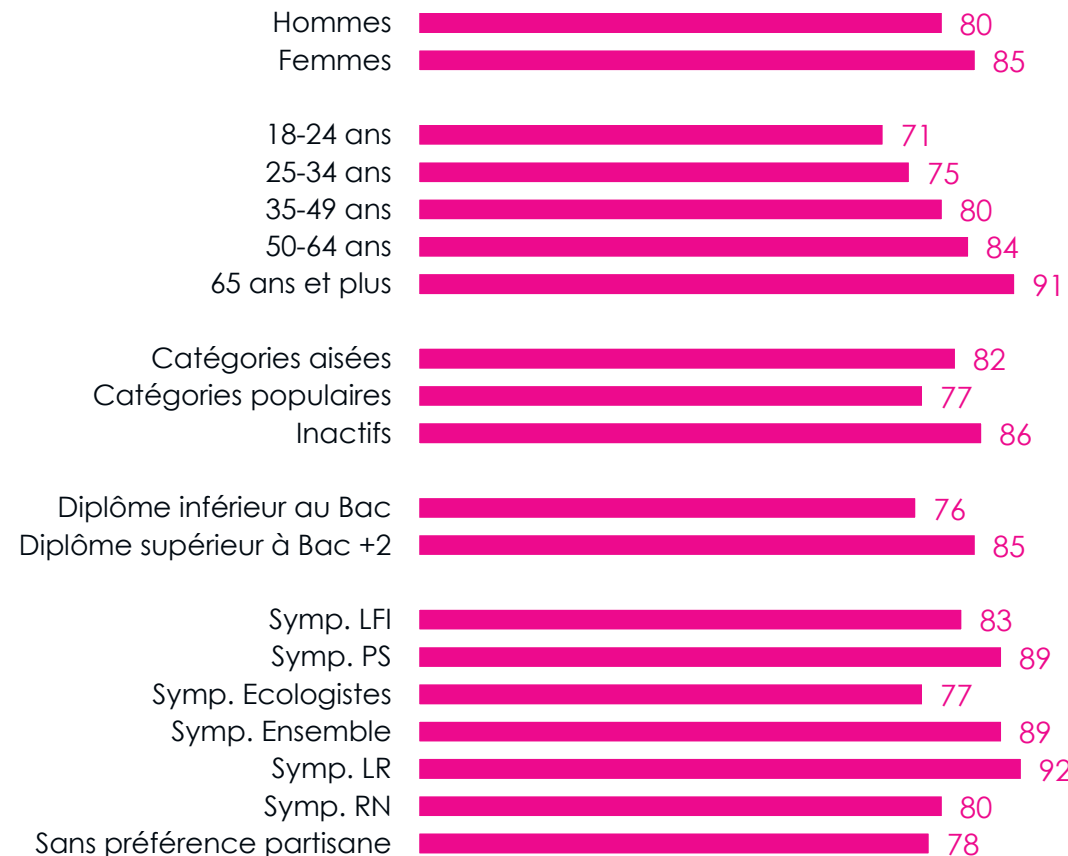
Pas inquiet(e) par rapport à la guerre au Moyen-Orient : 16

[Comparatif juin 2025* : 23]



- Très inquiet(e)
- Plutôt inquiet(e)
- Plutôt pas inquiet(e)
- Pas du tout inquiet(e)
- Ne se prononce pas

En % de « Inquiet(e) par rapport à la guerre au Moyen-Orient »

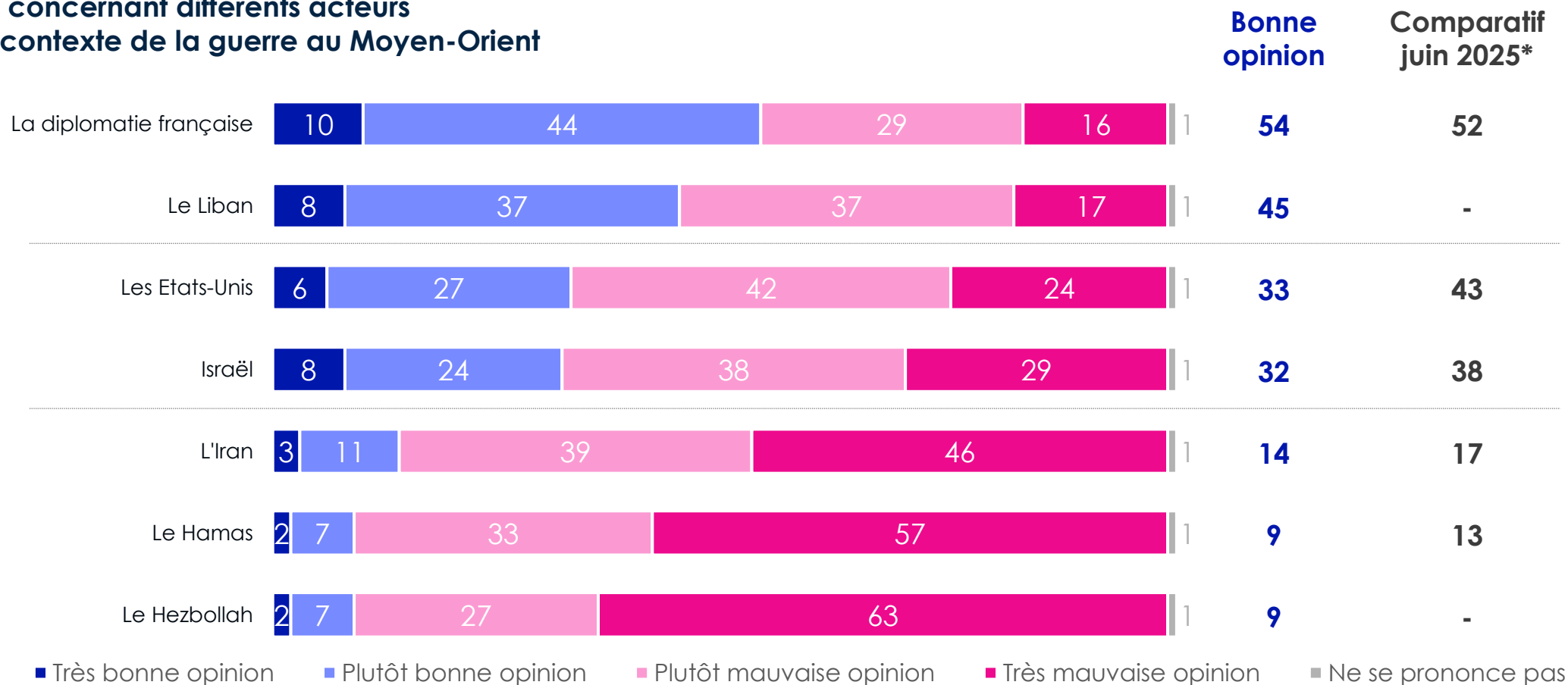


Lorsque vous pensez à la guerre qui se déroule actuellement au Moyen-Orient, diriez-vous que vous êtes inquiet(e) ou pas inquiet(e) ?

Base : A tous, en % *En juin 2025, le libellé de la question était le suivant : « Lorsque vous pensez à la guerre qui se déroule actuellement entre Israël et l'Iran diriez-vous que vous êtes inquiet(e) ou pas inquiet(e) »

Les Français sont majoritairement critiques vis-à-vis de l'Iran, et plus encore du Hamas et du Hezbollah. Ils se montrent également davantage critiques vis-à-vis des Etats-Unis et d'Israël qu'en juin dernier.

Opinion concernant différents acteurs dans le contexte de la guerre au Moyen-Orient



Diriez-vous que vous avez une bonne ou une mauvaise opinion de chacun des acteurs suivants ?

Base : A tous, en %

*En juin 2025, le libellé de la question était le suivant : « Depuis le début de la guerre entre Israël et le Hamas, puis l'Iran, diriez-vous que vous avez une bonne ou une mauvaise opinion de chacun des acteurs suivants ? »

L'opinion concernant différents acteurs dans le contexte de la guerre au Moyen-Orient, selon la proximité politique

Opinion concernant différents acteurs dans le contexte de la guerre au Moyen-Orient

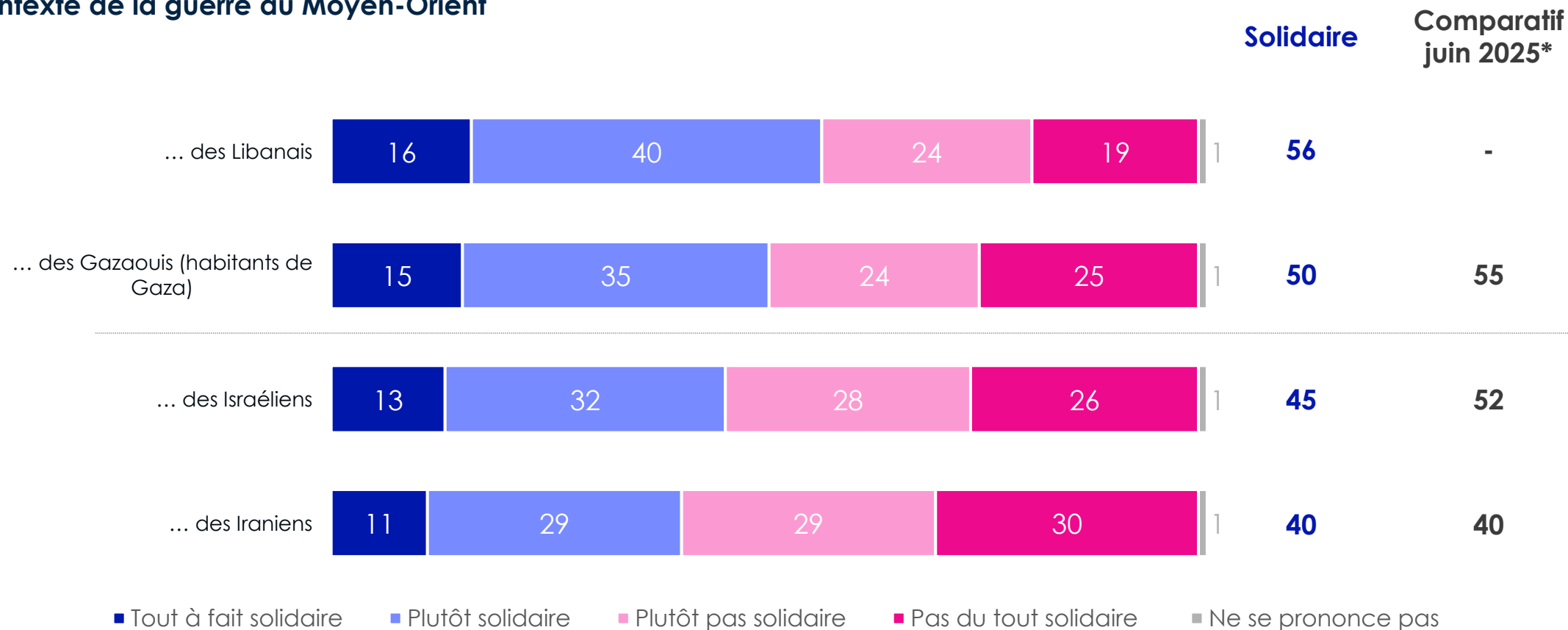
	Ensemble	Proximité politique						
		LFI	PS	Les Ecologistes	Ensemble	LR	RN	Sans préférence
La diplomatie française	54	46	71	69	77	58	42	53
Le Liban	45	59	63	53	56	45	27	42
Les Etats-Unis	33	17	22	22	26	48	48	28
Israël	32	14	23	19	35	61	44	24
L'Iran	14	32	23	17	14	9	5	15
Le Hamas	9	27	15	4	10	4	5	9
Le Hezbollah	9	19	18	8	9	8	3	7

Diriez-vous que vous avez une bonne ou une mauvaise opinion de chacun des acteurs suivants ?

Base : A tous, en % de réponses « **Bonne opinion** »

Un peu plus d'1 Français sur 2 déclare se sentir solidaire des Libanais et la moitié des Gazaouis. Le sentiment de solidarité envers les Israéliens est moins marqué qu'en juin dernier.

Sentiment de solidarité envers différentes populations dans le contexte de la guerre au Moyen-Orient



Diriez-vous que vous vous sentez solidaire ou non de chacun des acteurs suivants... ?

Base : A tous, en % *En juin 2025, le libellé de la question était le suivant : « Depuis le début de la guerre entre Israël et le Hamas, puis l'Iran, diriez-vous que vous vous sentez solidaire ou non de chacun des acteurs suivants... ? »

Le sentiment de solidarité envers différentes populations dans le contexte de la guerre au Moyen-Orient, selon la proximité politique

Sentiment de solidarité envers différentes populations dans le contexte de la guerre au Moyen-Orient

		Proximité politique						
	Ensemble	LFI	PS	Les Ecologistes	Ensemble	LR	RN	Sans préférence
... des Libanais	56	71	75	71	68	68	35	54
... des Gazaouis (habitants de Gaza)	50	71	79	67	61	43	27	50
... des Israéliens	45	26	45	46	51	56	48	41
... des Iraniens	40	57	61	55	48	35	18	39

Diriez-vous que vous vous sentez solidaire ou non de chacun des acteurs suivants...?

Base : A tous, en % de réponses « **Solidaire** »



Contacts Toluna – Harris Interactive en France :

Jean-Daniel Lévy

Directeur délégué – Stratégies politiques et d'opinion
jdlevy@toluna.com

Jean-Philippe Dubrulle

Directeur des études politiques et d'opinion
jphilippe.dubrulle@toluna.com

Merci de noter que toute diffusion de ces résultats doit être accompagnée des éléments techniques suivants : le **nom de l'institut**, le **nom du commanditaire** de l'étude, la **méthode d'enquête**, les **dates de réalisation** et la **taille de l'échantillon**.

Copyright © Toluna

All rights reserved. Nothing from this report is allowed to be multiplied, to be stored in an automated file, or to be made public electronically, mechanically, by photocopies, recording or any other manner, without written consent of Toluna.