



pour



l'Opinion

L'Opinion des Français à l'égard de la Présidentielle

Suivi du potentiel électoral de différentes personnalités

Vague 6 – Avril 2026

Jean-Daniel Lévy, Directeur délégué – Stratégies politiques et d'opinion
Jean-Philippe Dubrulle, Directeur des études – Département Politique & Opinion
Antoine Gautier, Directeur d'études – Département Politique & Opinion
Ronan Gouhenant, Chargé d'études sénior, département Politique & Opinion



Intervalle de confiance

L'intervalle de confiance (parfois appelé « marge d'erreur ») permet de déterminer la confiance qui peut être attribuée à une valeur, en prenant en compte la valeur observée et la taille de l'échantillon. Si le calcul de l'intervalle de confiance concerne les sondages réalisés avec la méthode aléatoire, il est communément admis qu'il est proche pour les sondages réalisés avec la méthode des quotas.

Taille de l'échantillon	5% ou 95%	10% ou 90%	20% ou 80%	30% ou 70%	40% ou 60%	50%
100 interviews	4,4	6,0	8,0	9,2	9,8	10
200 interviews	3,1	4,3	5,7	6,5	6,9	7,1
300 interviews	2,5	3,5	4,6	5,3	5,7	5,8
400 interviews	2,2	3,0	4,0	4,6	4,9	5,0
500 interviews	2,0	2,7	3,6	4,1	4,4	4,5
600 interviews	1,8	2,4	3,3	3,8	4,0	4,1
800 interviews	1,5	2,1	2,8	3,2	3,4	3,5
1 000 interviews	1,4	1,8	2,5	2,9	3,0	3,1
2 000 interviews	1,0	1,3	1,8	2,1	2,2	2,3
3 000 interviews	0,8	1,1	1,5	1,7	1,8	1,8
4 000 interviews	0,7	0,9	1,3	1,5	1,6	1,6
6 000 interviews	0,6	0,8	1,1	1,3	1,4	1,4

Note de lecture : dans le cas d'un échantillon de 1 000 personnes, si le pourcentage mesuré est de 10%, la marge d'erreur est égale à 1,8. Il y a donc 95% de chance que le pourcentage réel soit compris entre 8,2% et 11,8% (plus ou moins 1,8 points).



Terrain

Enquête réalisée en ligne du 25 au 26 mars 2026.



Echantillon

Échantillon de **1 065** personnes représentatif de la population Française âgée de 18 ans et plus, dont **928** personnes inscrites sur les listes électorales françaises.





Quotas

Méthode des quotas et redressement appliqués aux variables suivantes : sexe, âge, catégorie socioprofessionnelle et région de l'interviewé(e).



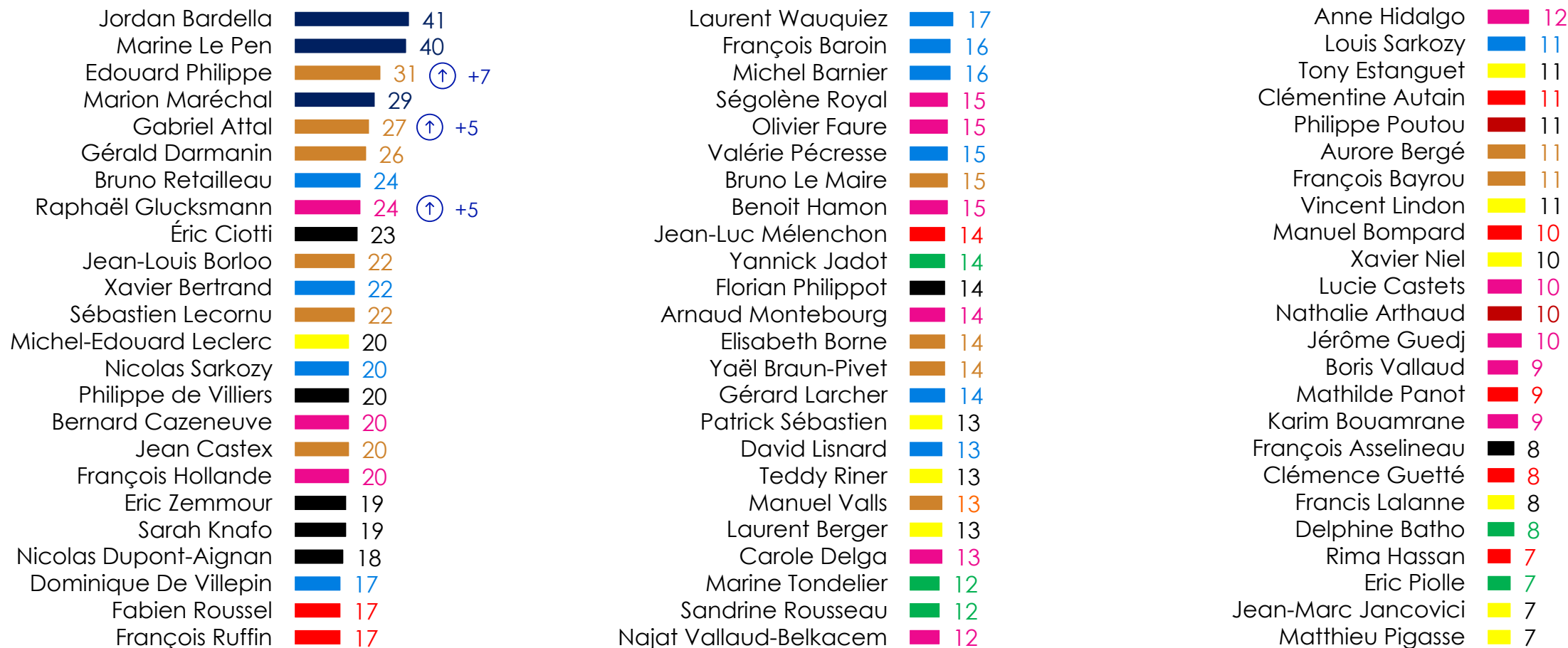
Aide à la lecture des résultats détaillés :

- Les chiffres présentés sont exprimés en pourcentage.
- Pour rappel, tout sondage est affecté de marges d'erreur. La marge d'erreur des résultats d'ensemble s'établit, selon le score visé, entre plus ou moins 1,4 et 3,0 points. Aucune reprise de ce sondage ne peut être faite sans que soit reprise également la mention relative aux marges d'erreur.
- Une notice pour cette étude est consultable sur le site de la Commission des sondages : <https://www.commission-des-sondages.fr/>
- Lors des reprises de ce sondage, merci de mentionner le nom de l'institut et du commanditaire « **Toluna Harris Interactive pour CommStrat et L'Opinion** »
- Les évolutions présentées proviennent des résultats de la précédente vague du baromètre : Etude *L'Opinion des Français à l'égard de la Présidentielle*, janvier 2026. Les évolutions supérieures ou inférieures à 5 points sont indiquées de la manière suivante :  

Suivi du potentiel électoral

Le potentiel électoral de différentes personnalités publiques françaises

Le potentiel électoral ne constitue nullement une intention de vote. Il reflète avant tout la possibilité de voter pour une personnalité mais ne donne pas d'indication sur la transformation effective en vote à l'issue de la campagne. Le moment du vote constitue un choix dans le cadre d'une offre définie et concurrentielle. Ici, les personnes interrogées étaient invitées à répondre favorablement ou défavorablement à chacun des noms leur étant proposés.



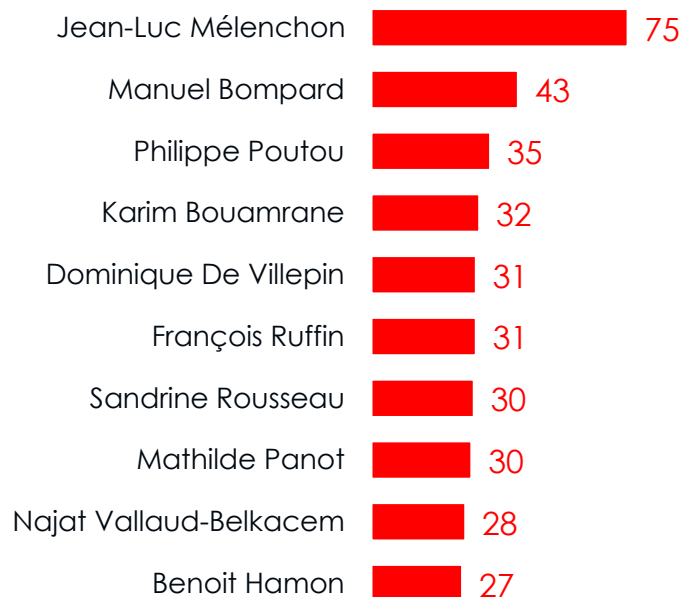
Note de lecture : 41% des Français indiquent qu'ils pourraient voter pour Jordan Bardella si la prochaine élection présidentielle avait lieu dimanche prochain.

Si la prochaine élection présidentielle en France avait lieu dimanche prochain, pourriez-vous voter pour chacune des personnalités suivantes ?

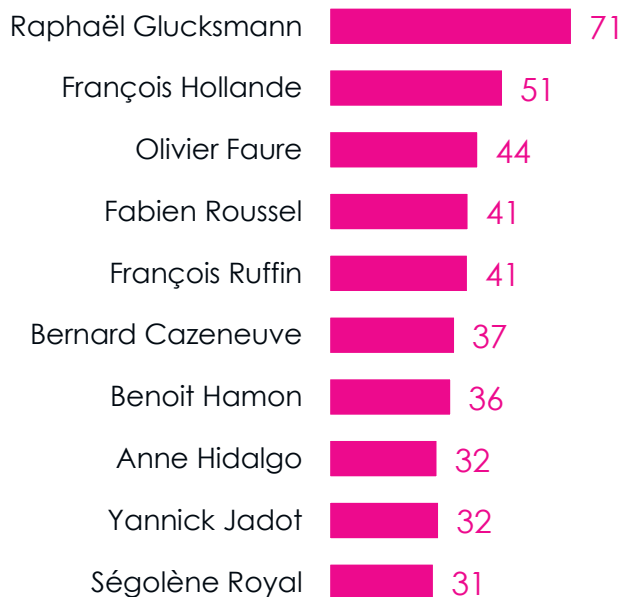
Base : Aux inscrits sur les listes électorales, en % de Oui

Le potentiel électoral de différentes personnalités publiques françaises, auprès des sympathisants de différentes formations politiques

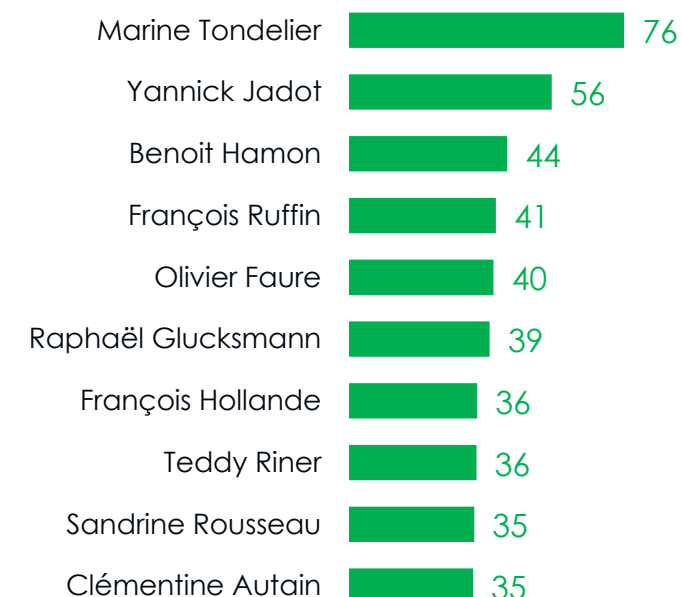
Sympathisants



Sympathisants



Sympathisants

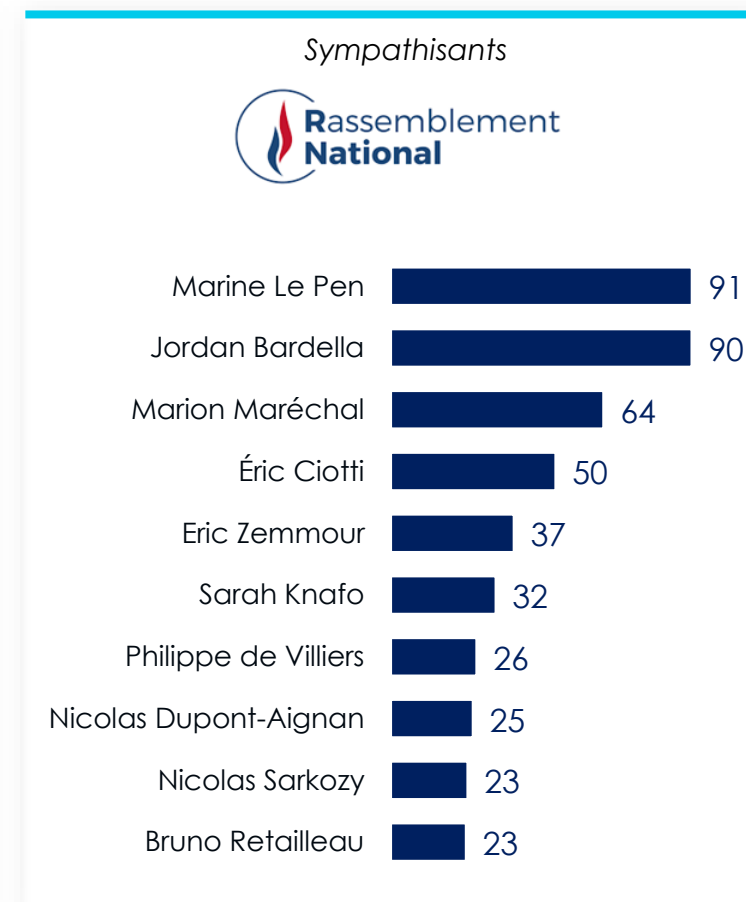
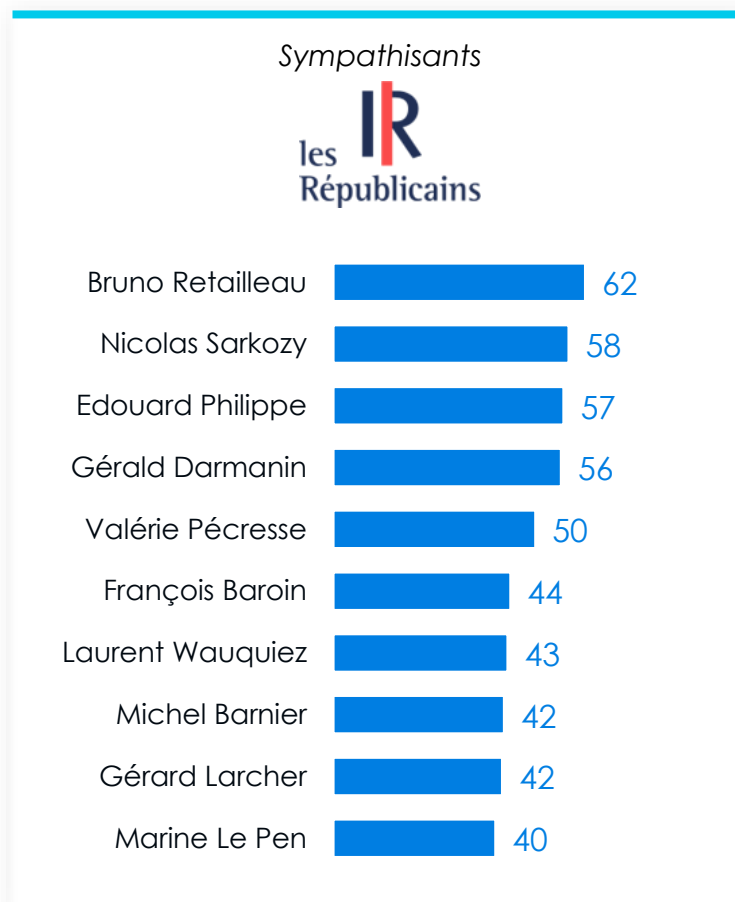
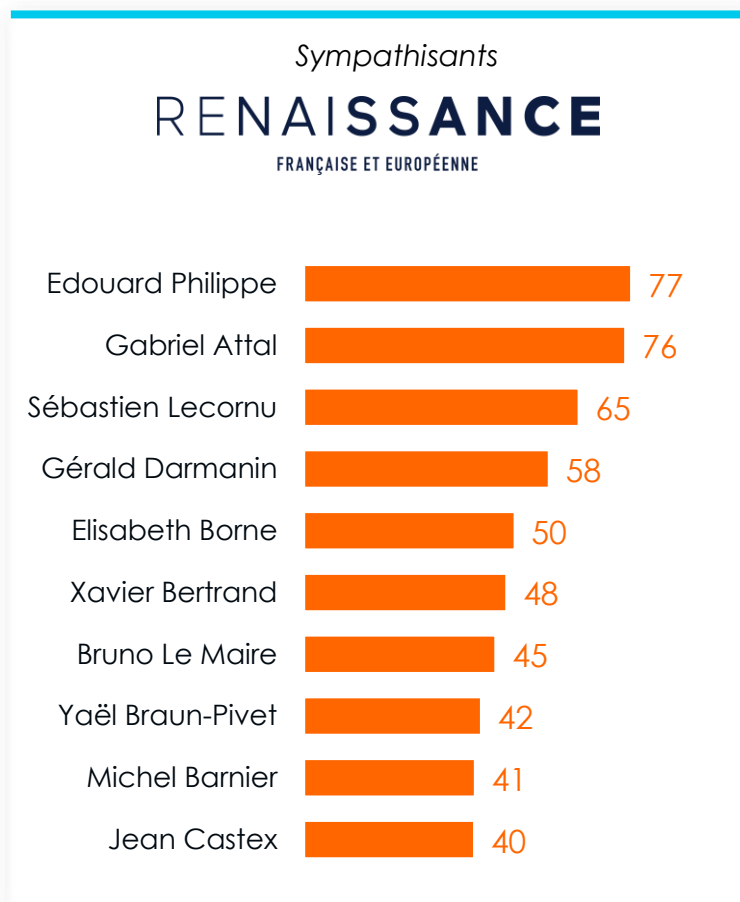


Note de lecture : 75% des Français inscrits sur les listes électorales et se déclarant proches politiquement de la France Insoumise indiquent qu'ils pourraient voter pour Jean-Luc Mélenchon si la prochaine élection présidentielle avait lieu dimanche prochain.

Si la prochaine élection présidentielle en France avait lieu dimanche prochain, pourriez-vous voter pour chacune des personnalités suivantes ?

Base : Aux inscrits sur les listes électorales, en % de Oui

Le potentiel électoral de différentes personnalités publiques françaises, auprès des sympathisants de différentes formations politiques

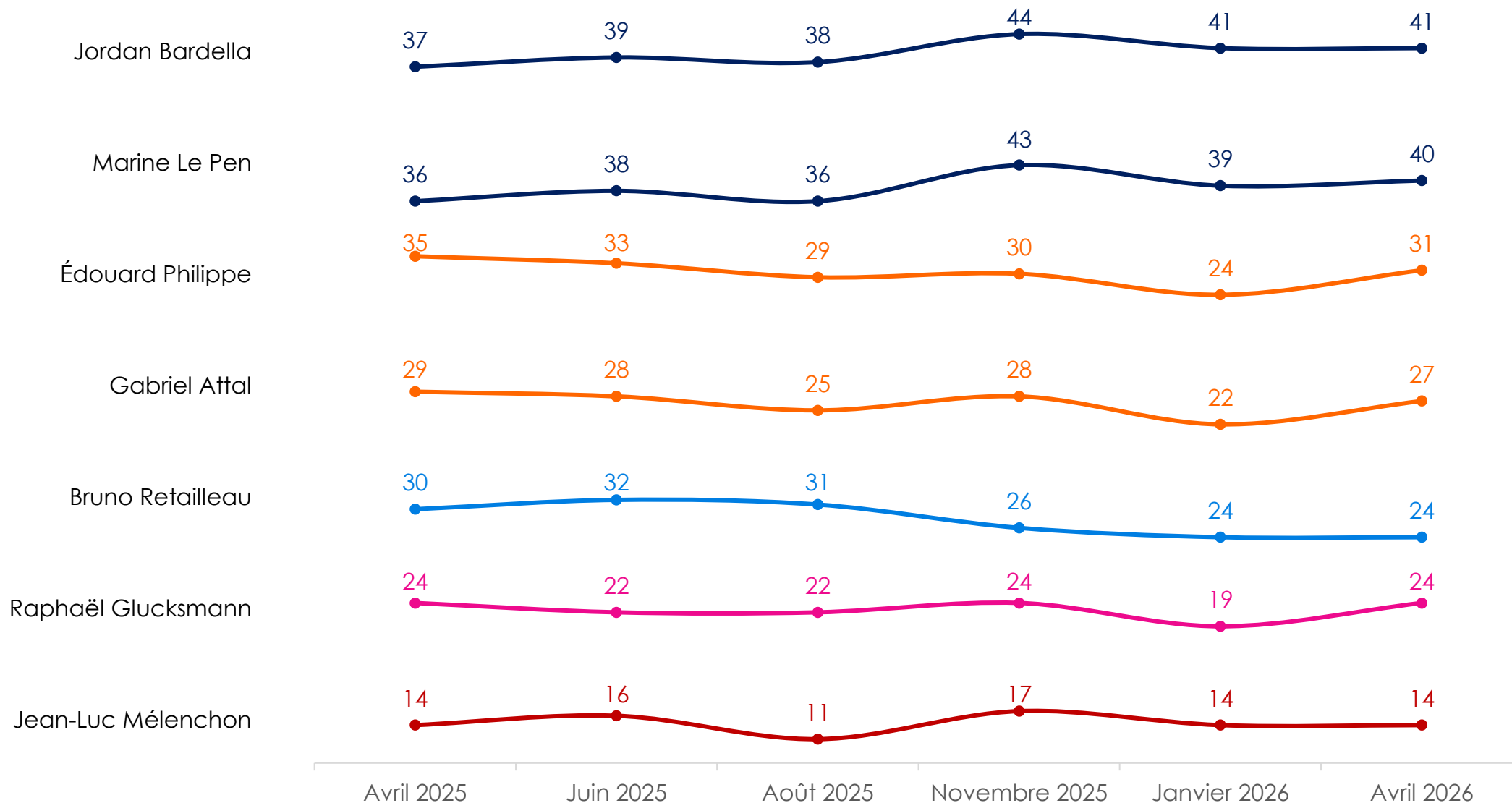


Note de lecture : 91% des Français inscrits sur les listes électorales et se déclarant proches politiquement du Rassemblement National indiquent qu'ils pourraient voter pour Marine Le Pen si la prochaine élection présidentielle avait lieu dimanche prochain.

Si la prochaine élection présidentielle en France avait lieu dimanche prochain, pourriez-vous voter pour chacune des personnalités suivantes ?

Base : Aux inscrits sur les listes électorales, en % de Oui


L'évolution du potentiel électoral de différentes personnalités publiques françaises



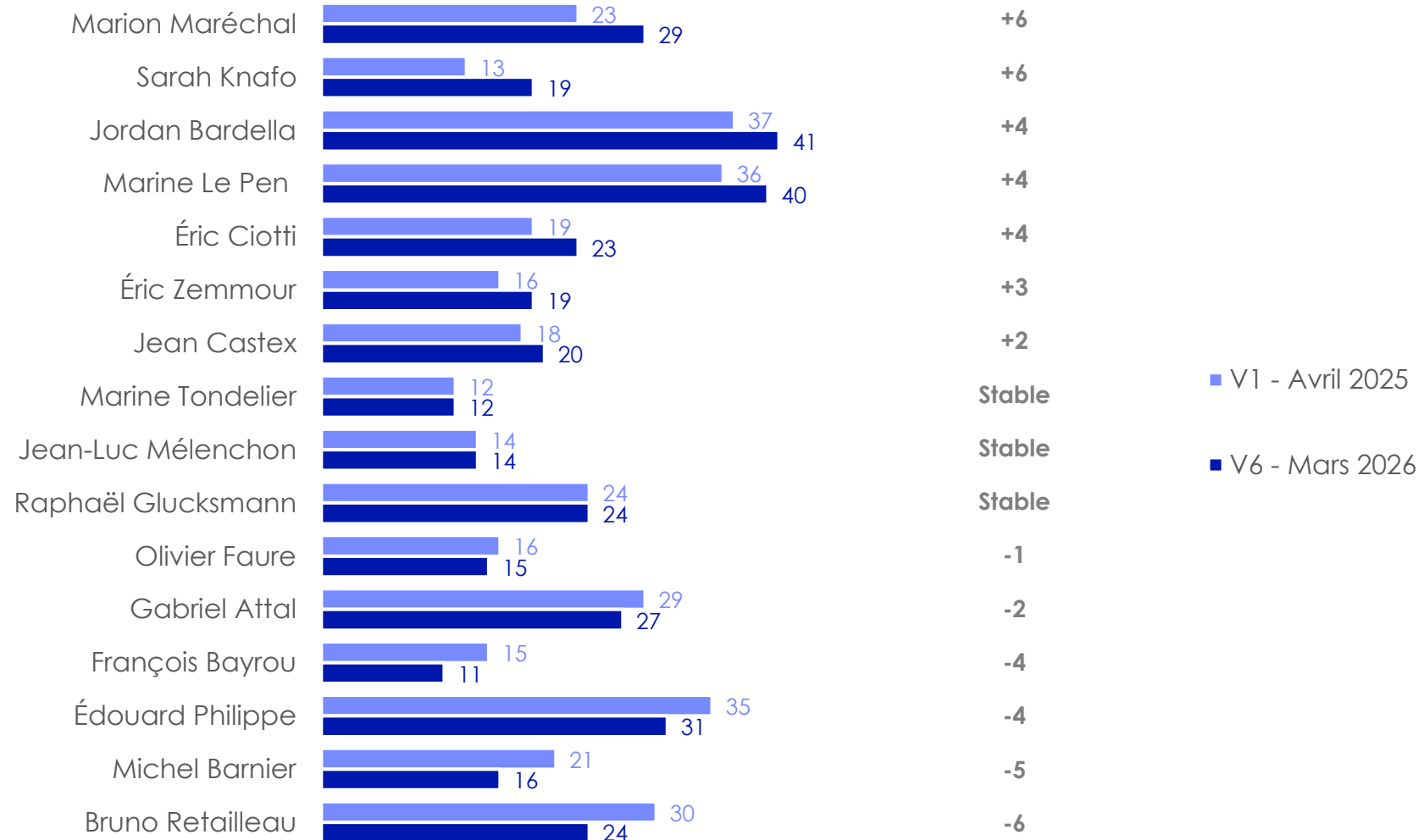
Si la prochaine élection présidentielle en France avait lieu dimanche prochain, pourriez-vous voter pour chacune des personnalités suivantes ?

Base : Aux inscrits sur les listes électorales, en % de Oui

L'évolution du potentiel électoral de différentes personnalités publiques françaises depuis la première mesure (avril 2025)



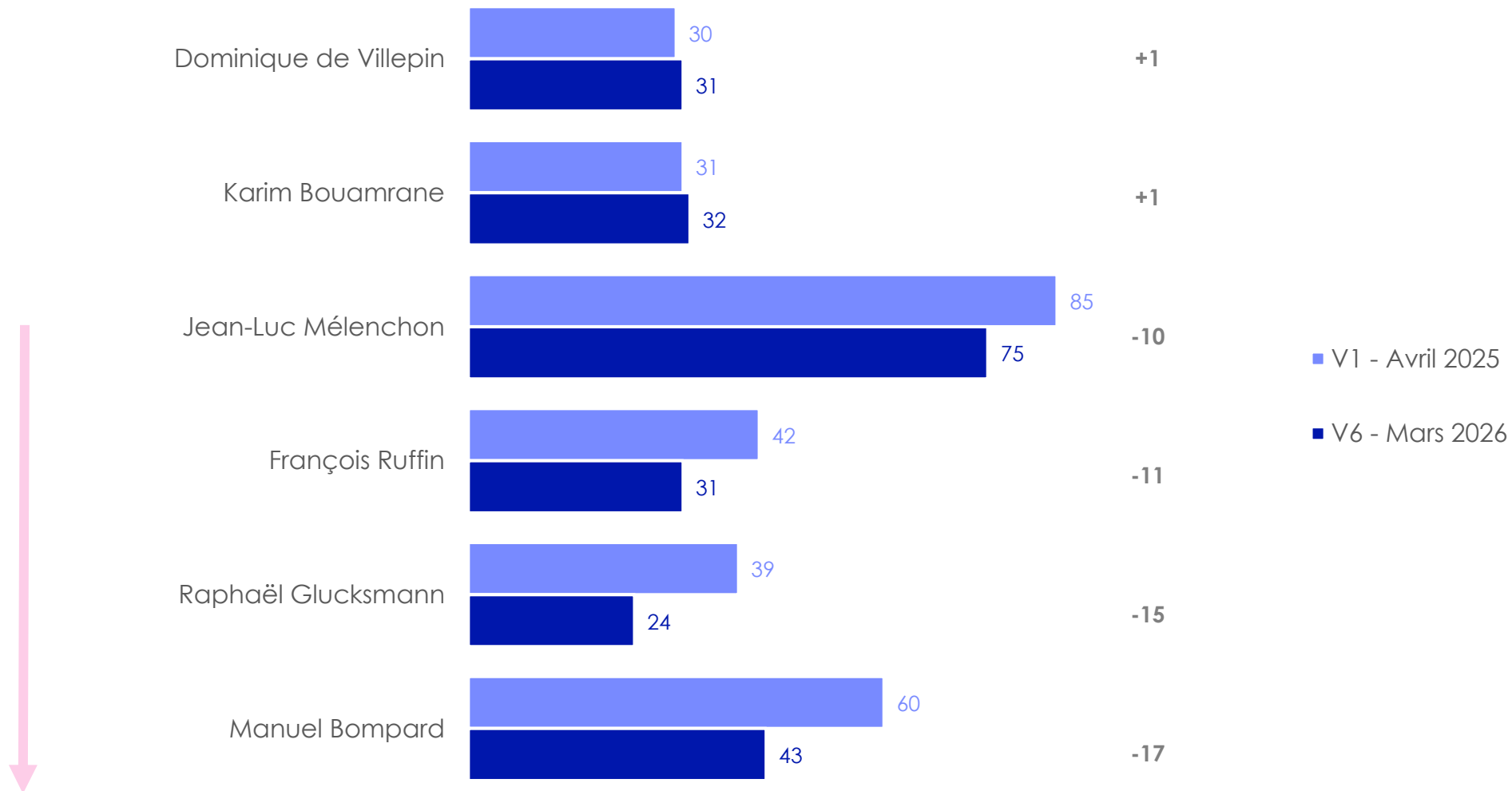
Évolutions entre avril 2025 et mars 2026



Si la prochaine élection présidentielle en France avait lieu dimanche prochain, pourriez-vous voter pour chacune des personnalités suivantes ?
 Base : Aux inscrits sur les listes électorales, en % de Oui

L'évolution du potentiel électoral de différentes personnalités publiques françaises auprès des sympathisants insoumis depuis la première mesure (avril 2025)

Évolutions entre avril 2025 et mars 2026



Si la prochaine élection présidentielle en France avait lieu dimanche prochain, pourriez-vous voter pour chacune des personnalités suivantes ?

Base : Aux inscrits sur les listes électorales, en % de Oui

L'évolution du potentiel électoral de différentes personnalités publiques françaises auprès des sympathisants socialistes depuis la première mesure (avril 2025)

Évolutions entre avril 2025 et mars 2026



Raphaël Glucksmann



+5

Jean-Luc Mélenchon



Stable

Gabriel Attal



Stable

Bernard Cazeneuve



Stable

Édouard Philippe



-1

Olivier Faure



-1

François Hollande



-2

Boris Vallaud



-6

Marine Tondelier



-10

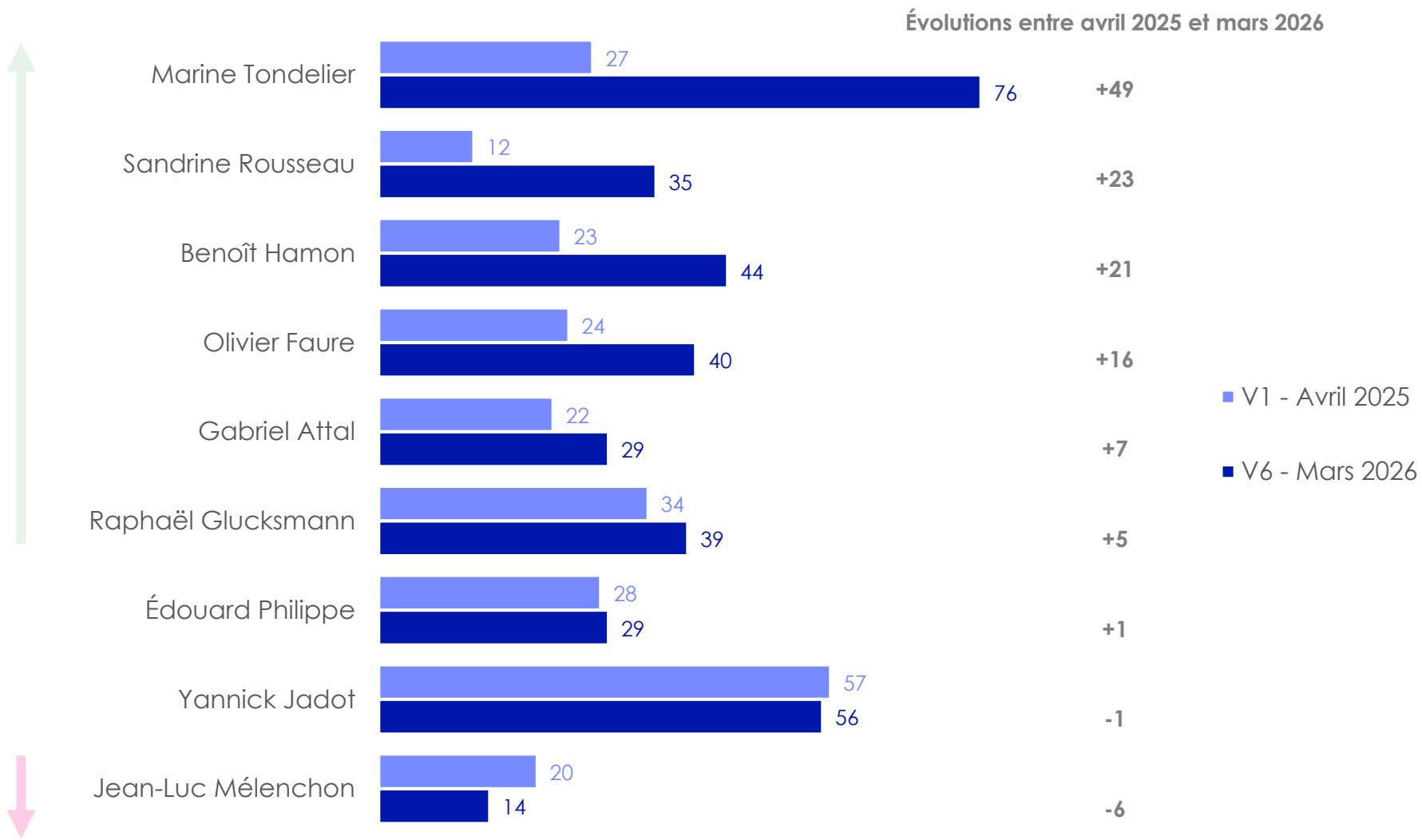
■ V1 - Avril 2025
■ V6 - Mars 2026



Si la prochaine élection présidentielle en France avait lieu dimanche prochain, pourriez-vous voter pour chacune des personnalités suivantes ?

Base : Aux inscrits sur les listes électorales, en % de Oui

L'évolution du potentiel électoral de différentes personnalités publiques françaises auprès des sympathisants écologistes depuis la première mesure (avril 2025)

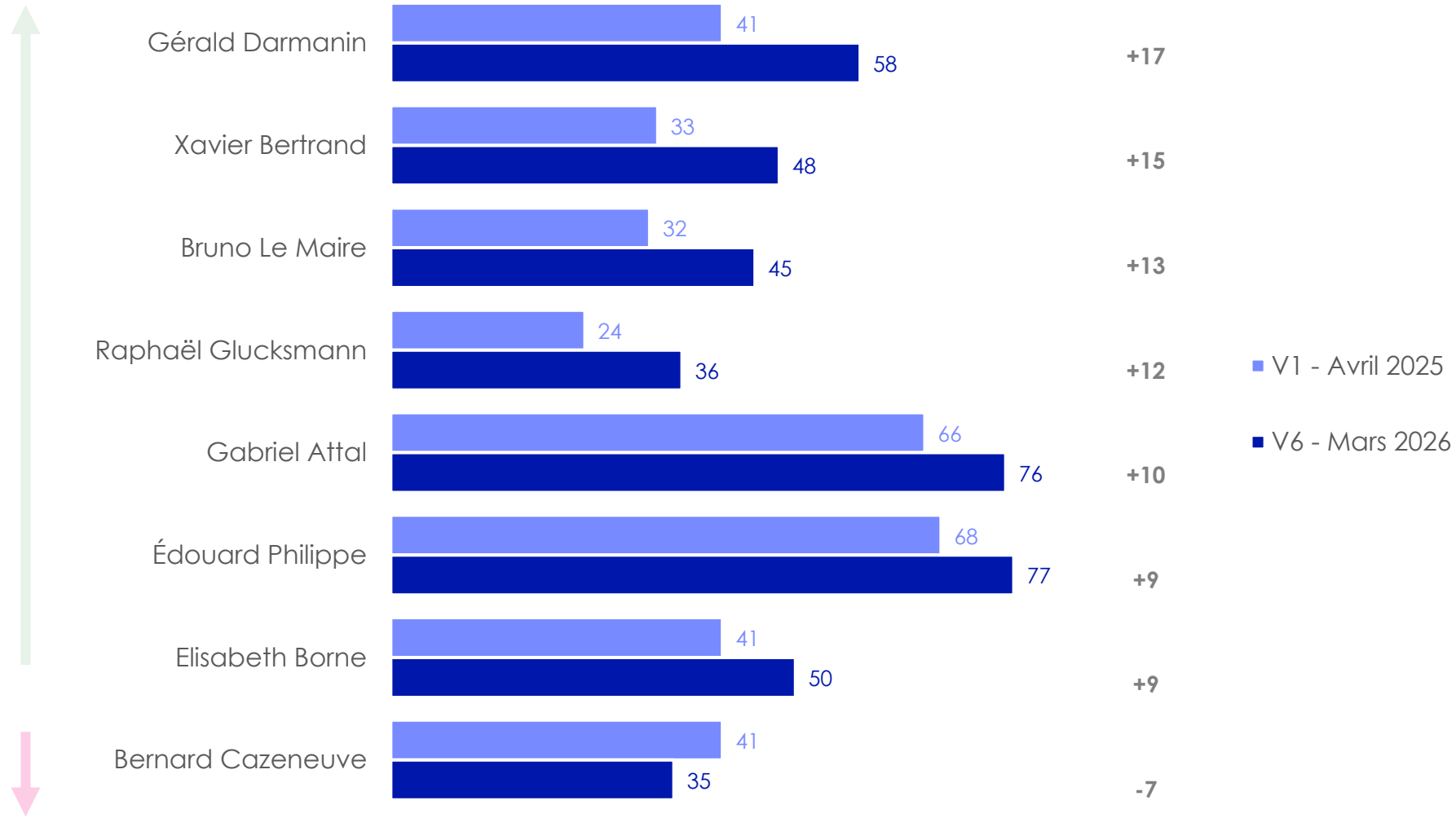


Si la prochaine élection présidentielle en France avait lieu dimanche prochain, pourriez-vous voter pour chacune des personnalités suivantes ?
Base : Aux inscrits sur les listes électorales, en % de Oui

L'évolution du potentiel électoral de différentes personnalités publiques françaises auprès des sympathisants renaissance depuis la première mesure (avril 2025)

RENAISSANCE
FRANÇAISE ET EUROPÉENNE

Évolutions entre avril 2025 et mars 2026



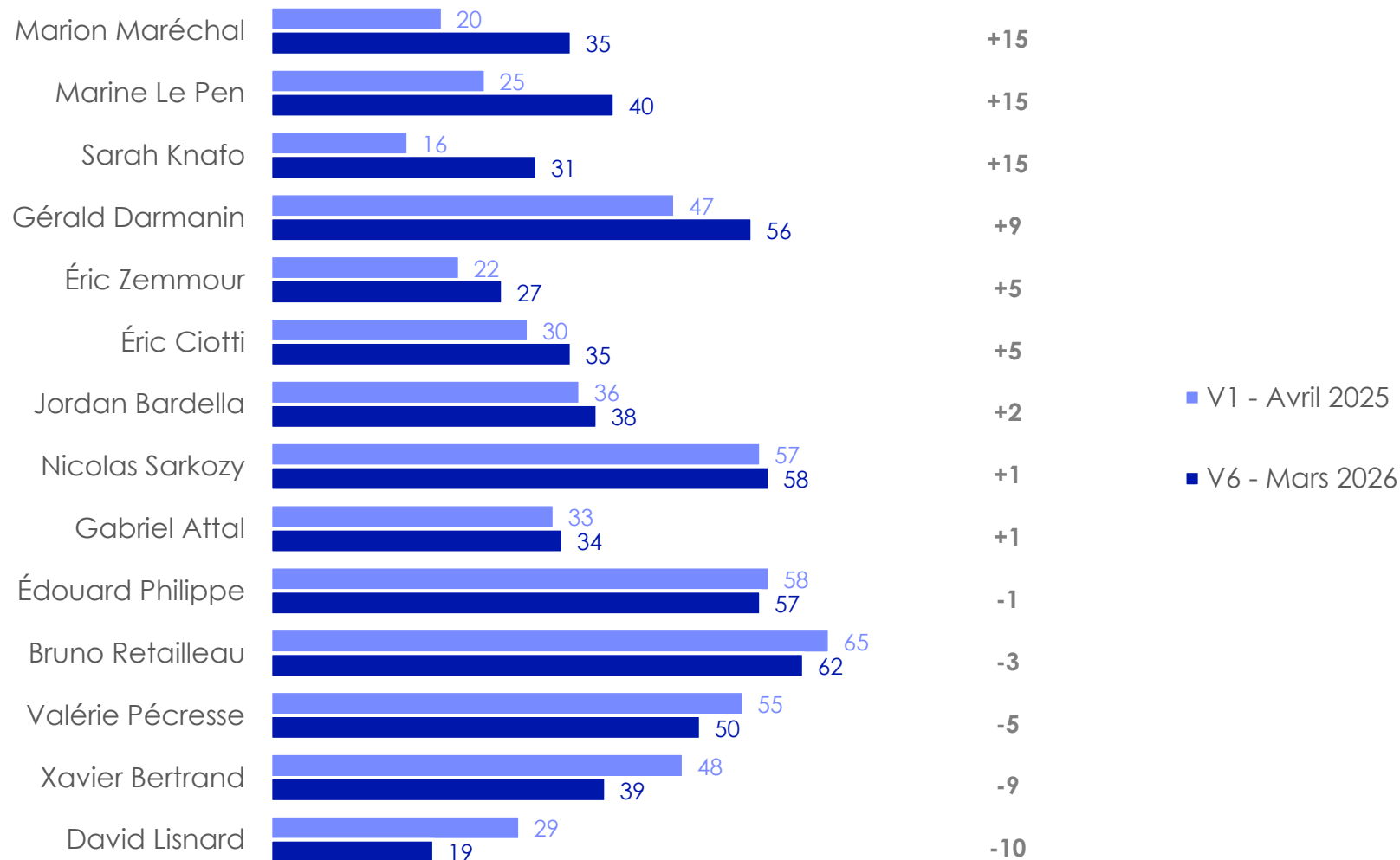
Si la prochaine élection présidentielle en France avait lieu dimanche prochain, pourriez-vous voter pour chacune des personnalités suivantes ?

Base : Aux inscrits sur les listes électorales, en % de Oui

L'évolution du potentiel électoral de différentes personnalités publiques françaises auprès des sympathisants républicains depuis la première mesure (avril 2025)



Évolutions entre avril 2025 et mars 2026



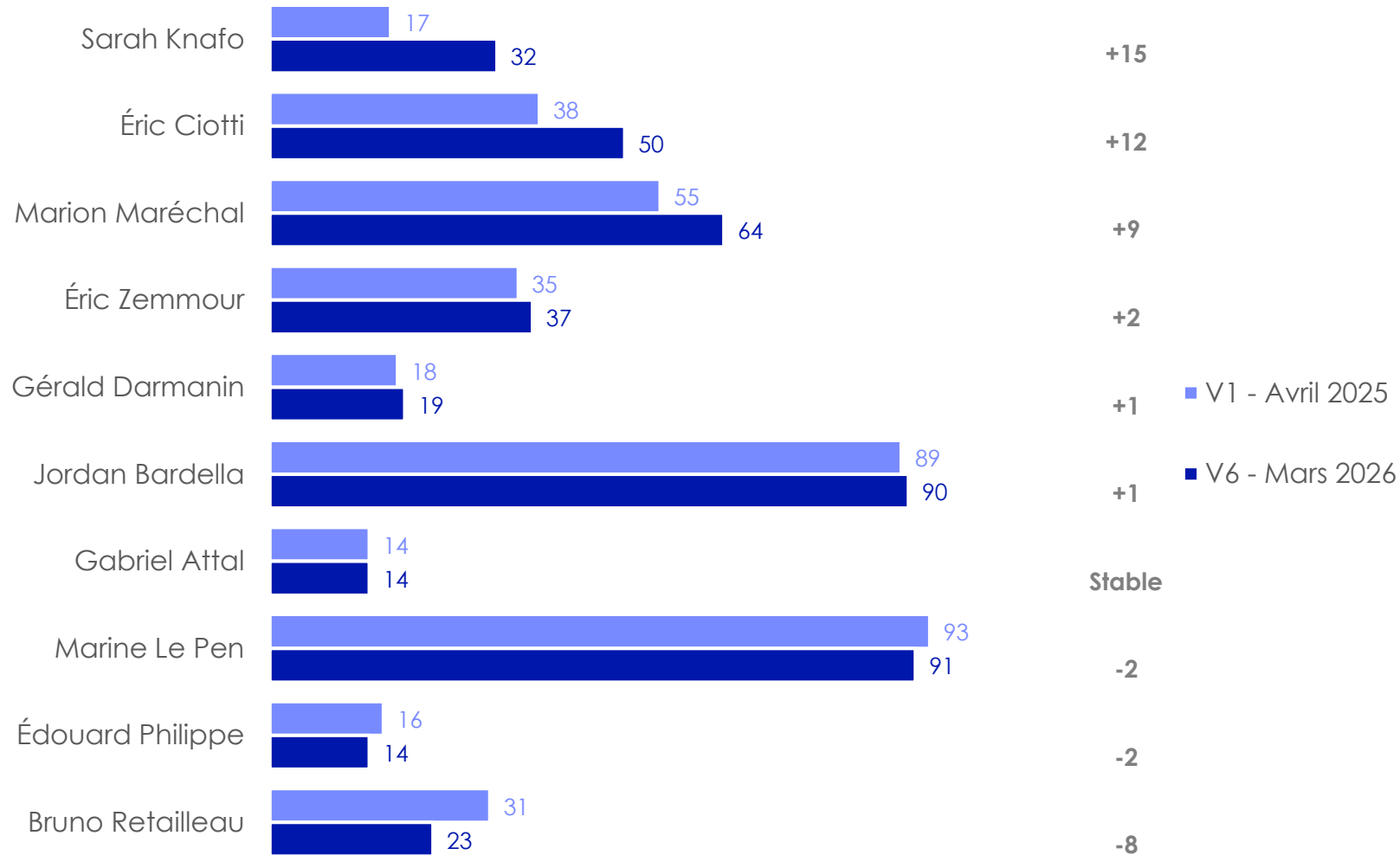
Si la prochaine élection présidentielle en France avait lieu dimanche prochain, pourriez-vous voter pour chacune des personnalités suivantes ?

Base : Aux inscrits sur les listes électorales, en % de Oui

L'évolution du potentiel électoral de différentes personnalités publiques françaises auprès des sympathisants du Rassemblement National depuis la première mesure (avril 2025)



Évolutions entre avril 2025 et mars 2026

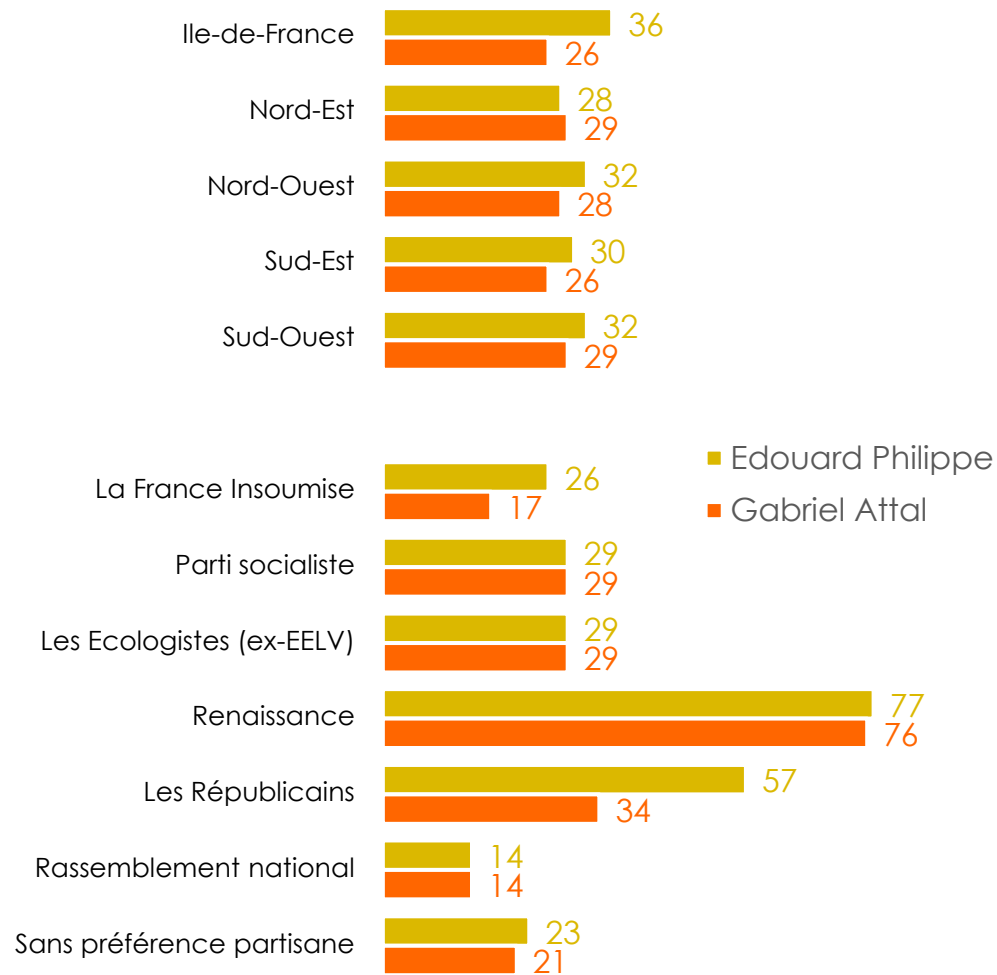
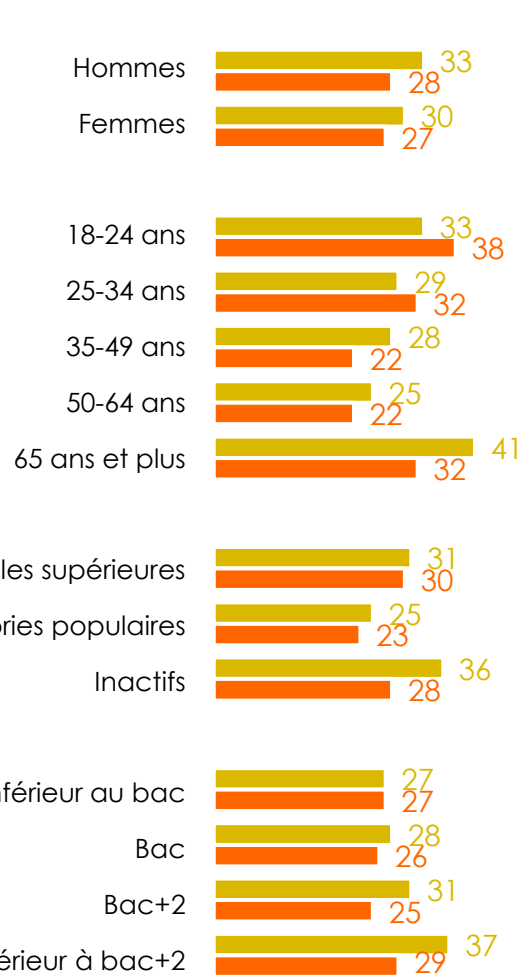


Si la prochaine élection présidentielle en France avait lieu dimanche prochain, pourriez-vous voter pour chacune des personnalités suivantes ?

Base : Aux inscrits sur les listes électorales, en % de Oui

L'œil de Toluna Harris Interactive

Le profil comparé des potentiels électeurs de Gabriel Attal et Edouard Philippe



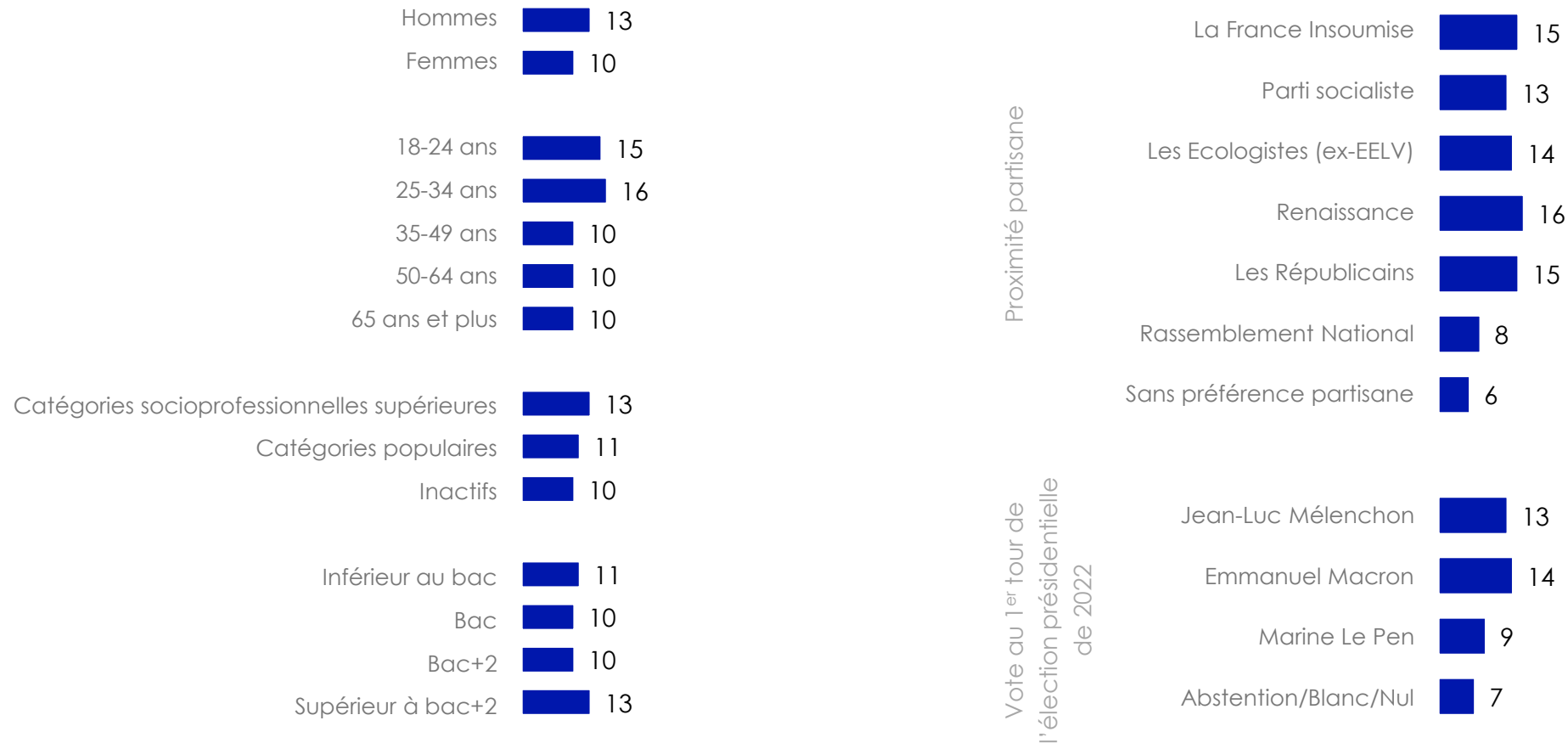
Note de lecture : 77% des Français inscrits sur les listes électorales et se déclarant proches politiquement de Renaissance indiquent qu'ils pourraient voter pour Edouard Philippe si la prochaine élection présidentielle avait lieu dimanche prochain et 76% d'entre eux pourraient voter pour Gabriel Attal.

Si la prochaine élection présidentielle en France avait lieu dimanche prochain, pourriez-vous voter pour chacune des personnalités suivantes ?

Base : Aux inscrits sur les listes électorales, en % de « Oui »

Nombre moyen de votes potentiels

Nombre moyen de votes potentiels : 11



Note de lecture : Les hommes indiquent en moyenne qu'ils pourraient voter pour 13 personnalités et les Français inscrits sur les listes électorales et se déclarant proches de La France Insoumise indiquent en moyenne qu'ils pourraient voter pour 15 personnalités si la prochaine élection présidentielle avait lieu dimanche prochain.

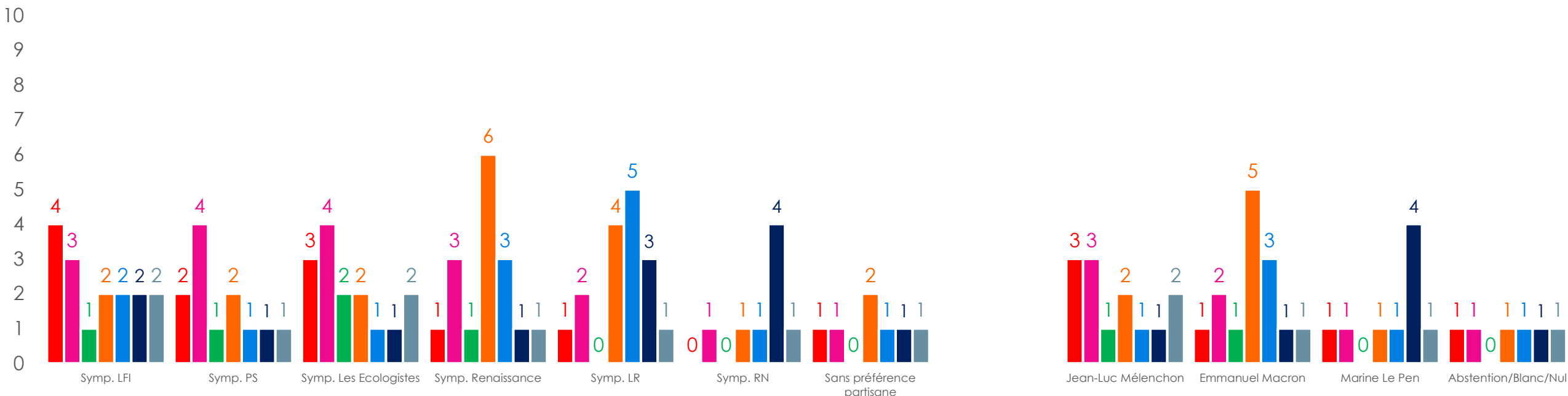
Si la prochaine élection présidentielle en France avait lieu dimanche prochain, pourriez-vous voter pour chacune des personnalités suivantes ?

Base : Aux inscrits sur les listes électorales, en nombre moyen de votes potentiels

Nombre moyen de votes potentiels par nuances politiques

Nombre moyen de votes potentiels par nuances politiques

- Personnalités de Gauche radicale
- Personnalités Socialiste ou apparentés
- Personnalités Ecologiste
- Personnalités Ensemble ou apparentés
- Personnalités Les Républicains ou apparentés
- Personnalités d'Extrême-droite ou Souverainistes
- Personnalités issue de la Société civile



Note de lecture : Les Français inscrits sur les listes électorales et se déclarant proches de La France Insoumise indiquent en moyenne qu'ils pourraient voter pour 4 personnalités différentes appartenant à la Gauche radicale si la prochaine élection présidentielle avait lieu dimanche prochain.

Si la prochaine élection présidentielle en France avait lieu dimanche prochain, pourriez-vous voter pour chacune des personnalités suivantes ?

Base : Aux inscrits sur les listes électorales, en nombre moyen de votes potentiels par nuance



Contacts Toluna – Harris Interactive en France :

Jean-Daniel Lévy

Directeur délégué – Stratégies politiques et d'opinion
jdlevy@toluna.com

Jean-Philippe Dubrulle

Directeur des études – Département Politique et Opinion
jphilippe.dubrulle@toluna.com

Merci de noter que toute diffusion de ces résultats doit être accompagnée des éléments techniques suivants : le **nom de l'institut**, le **nom du commanditaire** de l'étude, la **méthode d'enquête**, les **dates de réalisation** et la **taille de l'échantillon**.