

Baromètre de confiance politique

Mai 2026



Baromètre de confiance politique

Mai 2026

Méthodologie d'enquête :

Enquête réalisée en ligne du 26 au 28 mai 2026

Échantillon de 1063 personnes, représentatif des Français âgés de 18 ans et plus.

Méthode des quotas et redressement appliqués aux variables suivantes : sexe, âge, catégorie socioprofessionnelle et région de l'interviewé(e).

Aide à la lecture des résultats détaillés :

- Les chiffres présentés sont exprimés en **pourcentage**.
- Les **évolutions**    sont calculées par rapport à la précédente vague du Baromètre de confiance politique réalisée du 22 au 23 avril 2026 auprès de 1080 personnes

Libellés des questions de confiance :

- « Faites-vous tout à fait confiance, plutôt confiance, plutôt pas confiance ou pas du tout confiance à Emmanuel Macron/ Sébastien Lecornu en tant que Président de la République / Premier ministre pour mener une bonne politique pour la France ? »
- « Faites-vous tout à fait confiance, plutôt confiance, plutôt pas confiance ou pas du tout confiance à chacune des personnalités suivantes pour mener une bonne politique en tant que Ministre ? »
- « Faites-vous tout à fait confiance, plutôt confiance, plutôt pas confiance ou pas du tout confiance à chacune des personnalités suivantes pour faire des propositions qui vont dans le bon sens ? »

Baromètre de confiance politique

Mai 2026

Taille de l'échantillon	5% ou 95%	10% ou 90%	20% ou 80%	30% ou 70%	40% ou 60%	50%
100 interviews	4,4	6,0	8,0	9,2	9,8	10
200 interviews	3,1	4,3	5,7	6,5	6,9	7,1
300 interviews	2,5	3,5	4,6	5,3	5,7	5,8
400 interviews	2,2	3,0	4,0	4,6	4,9	5,0
500 interviews	2,0	2,7	3,6	4,1	4,4	4,5
600 interviews	1,8	2,4	3,3	3,8	4,0	4,1
800 interviews	1,5	2,1	2,8	3,2	3,4	3,5
1 000 interviews	1,4	1,8	2,5	2,9	3,0	3,1
2 000 interviews	1,0	1,3	1,8	2,1	2,2	2,3
3 000 interviews	0,8	1,1	1,5	1,7	1,8	1,8
4 000 interviews	0,7	0,9	1,3	1,5	1,6	1,6

Note de lecture : dans le cas d'un échantillon de 1 000 personnes, si le pourcentage mesuré est de 10%, la marge d'erreur est égale à 1,8. Il y a donc 95% de chance que le pourcentage réel soit compris entre 8,2% et 11,8% (plus ou moins 1,8 points).

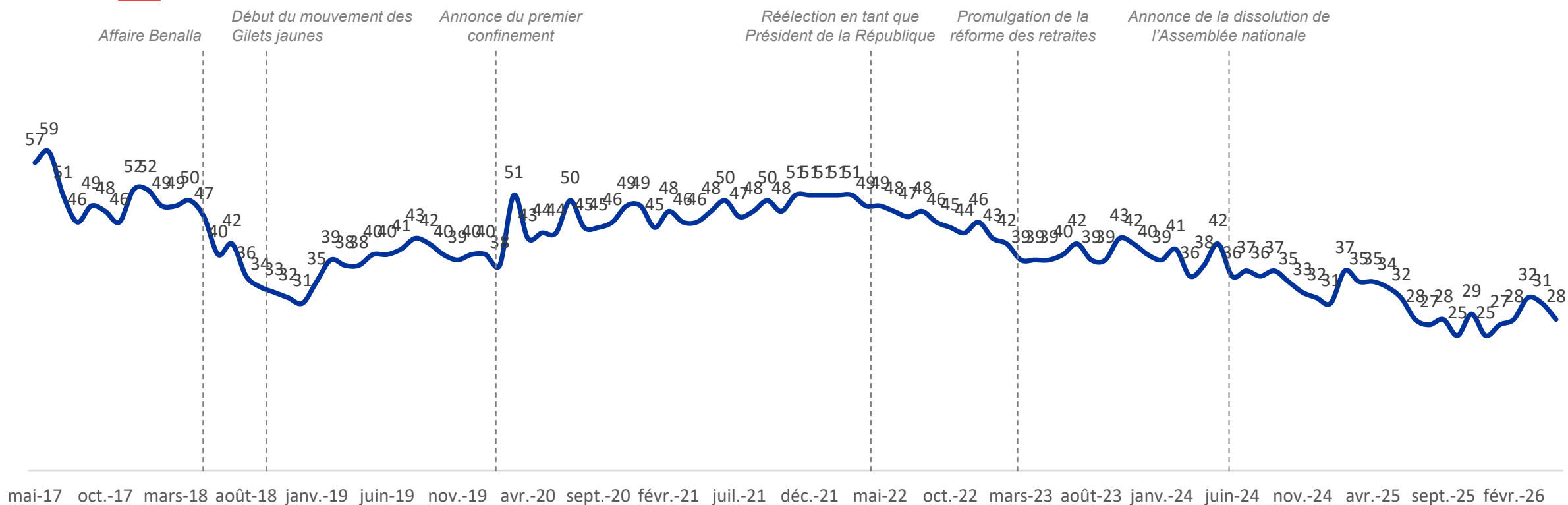
La confiance envers le Président de la République

Baromètre de confiance politique

Mai 2026

Confiance en Emmanuel Macron

28% ▲ -3

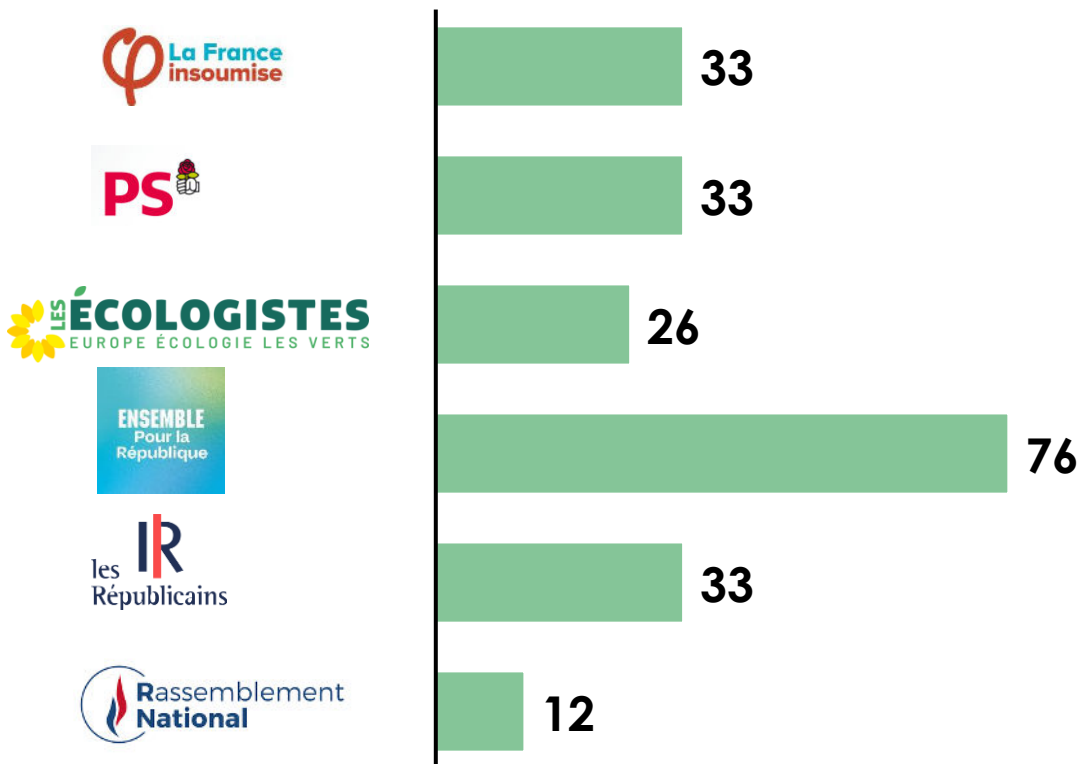


Baromètre de confiance politique

Mai 2026

Confiance en Emmanuel Macron

28%



▶ stable

▲ -5

▲ -16

▲ -1

▼ +7

▼ +1

Baromètre de confiance politique

Mai 2026

Raisons de la non-confiance en Emmanuel Macron



« Il ne défend pas les intérêts des Français. »

« Il a ruiné la France. »

« Il ne respecte pas le vote des Français. »

« Il est trop éloigné des réalités. »

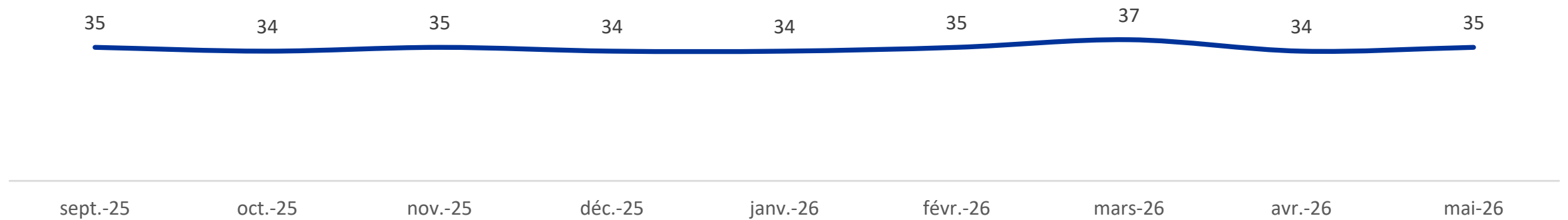
La confiance envers le Premier ministre

Baromètre de confiance politique

Mai 2026

Confiance en Sébastien Lecornu

35%  +1

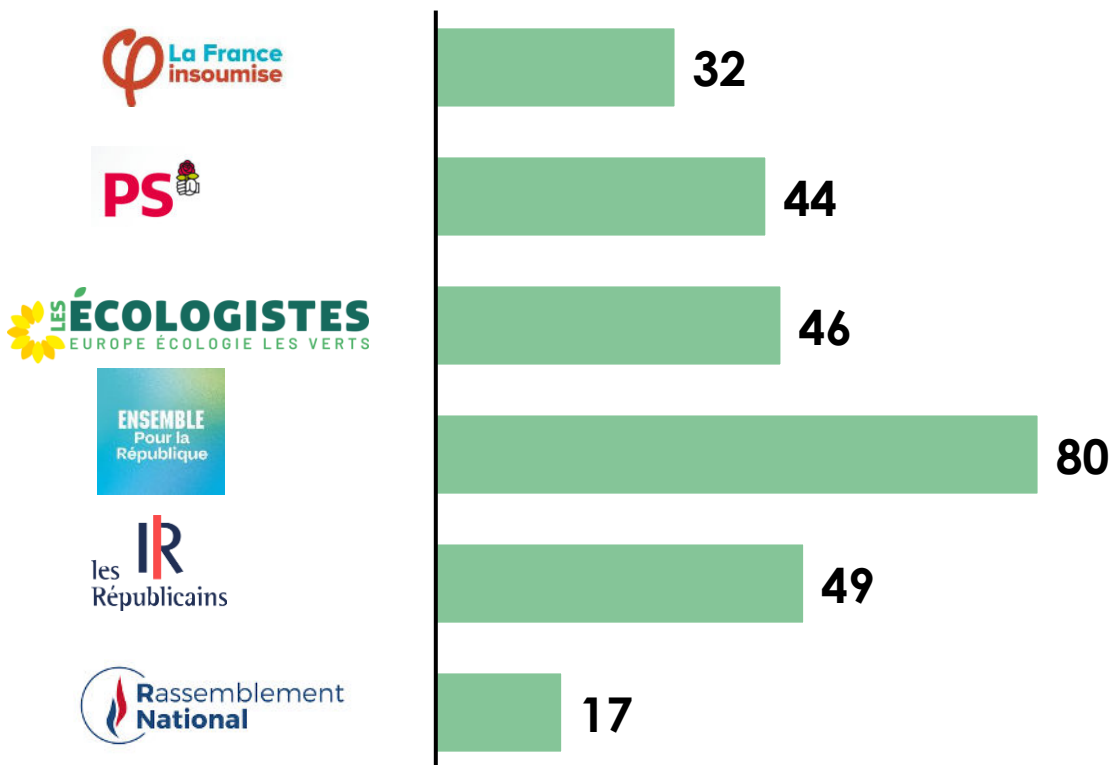


Baromètre de confiance politique

Mai 2026

Confiance en Sébastien Lecornu

35%



▼ +7

▶ stable

▼ +6

▲ -4

▼ +1

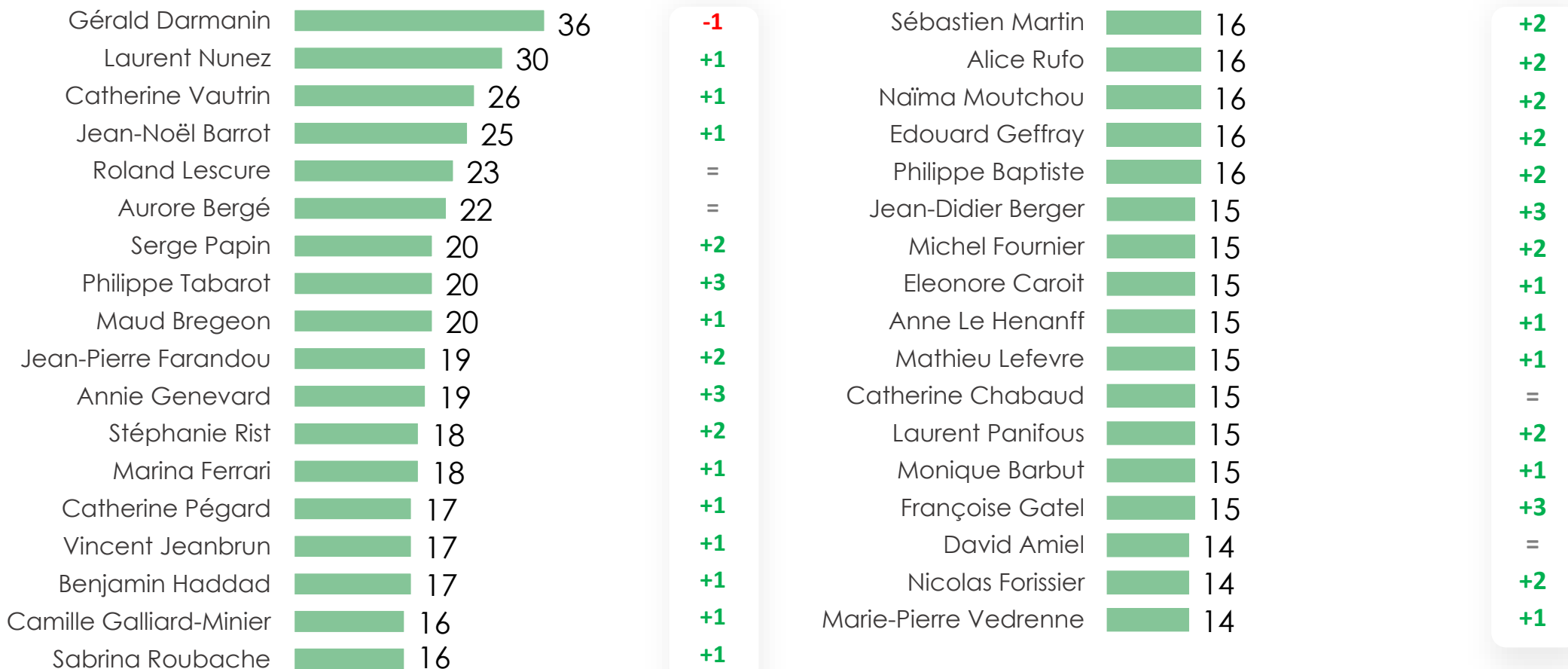
▼ +5

La confiance envers les ministres

Baromètre de confiance politique

Mai 2026

Confiance dans les ministres



Baromètre de confiance politique

Mai 2026

Confiance dans les ministres

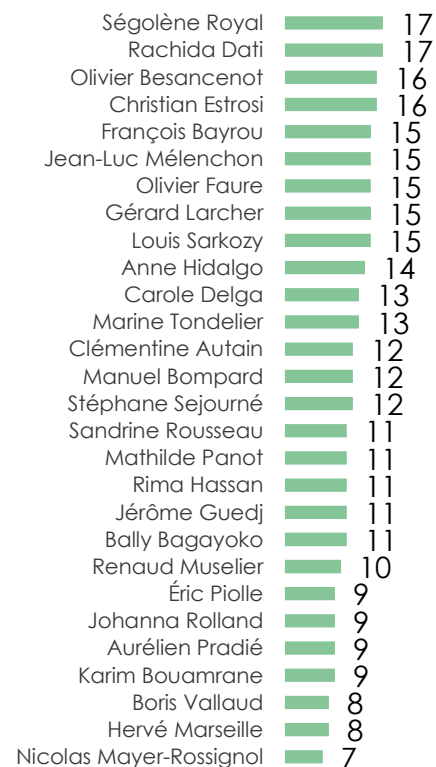
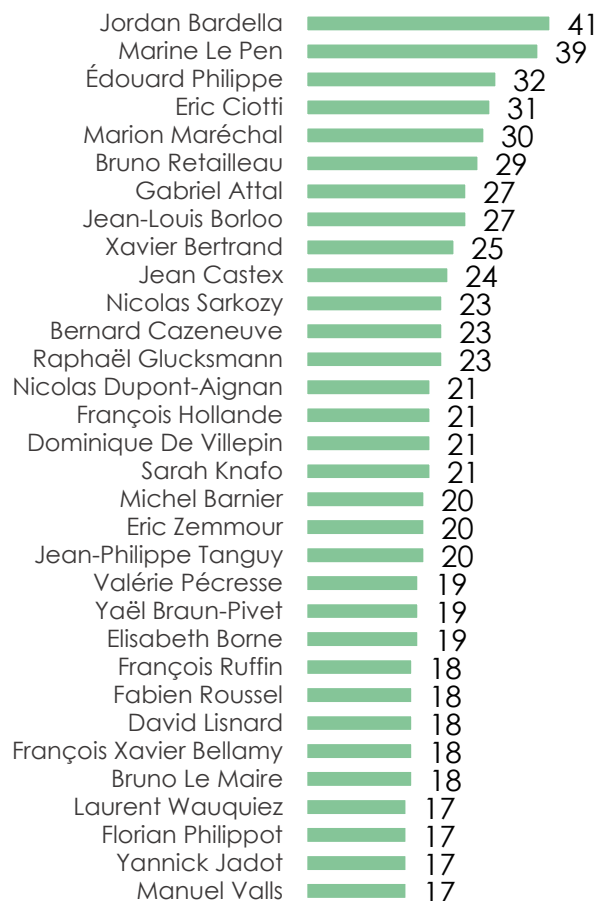
En %	mai-25	juin-25	juil-25	août-25	sept-25	oct-25	nov-25	déc-25	janv-26	févr-26	mars-26	avr-26	mai-2026	Evolution
Gérald Darmanin	41	40	39	39	39	38	39	38	35	35	38	37	36	-1
Laurent Nunez	-	-	-	-	-	29	31	28	30	28	31	29	30	+1
Catherine Vautrin	25	24	21	19	21	21	23	22	23	23	26	25	26	+1
Jean-Noël Barrot	23	26	24	22	21	22	26	22	23	24	25	24	25	+1
Roland Lescure	-	-	-	-	-	20	22	20	20	22	24	23	23	=
Aurore Bergé	24	25	24	22	22	21	25	21	23	23	24	22	22	=
Serge Papin	-	-	-	-	-	18	21	20	19	19	20	18	20	+2
Philippe Tabarot	18	19	16	16	16	17	19	17	17	18	19	17	20	+3
Maud Bregeon	-	-	-	-	-	18	20	17	19	18	21	19	20	+1
Jean-Pierre Farandou	-	-	-	-	-	18	20	17	17	18	21	17	19	+2
Annie Genevard	18	20	18	17	16	18	18	16	14	17	18	16	19	+3
Stéphanie Rist	-	-	-	-	-	15	18	15	16	16	18	16	18	+2
Marina Ferrari	-	-	-	-	-	14	18	17	17	18	18	17	18	+1
Catherine Pégard	-	-	-	-	-	-	-	-	-	-	16	16	17	+1
Vincent Jeanbrun	-	-	-	-	-	15	17	15	15	16	16	16	17	+1
Benjamin Haddad	19	17	15	16	16	16	17	14	16	17	19	16	17	+1
Camille Galliard-Minier	-	-	-	-	-	-	-	-	-	-	18	15	16	+1
Sabrina Roubache	-	-	-	-	-	-	-	-	-	-	17	15	16	+1
Sébastien Martin	-	-	-	-	-	14	16	15	14	15	17	14	16	+2
Alice Rufo	-	-	-	-	-	13	16	15	15	16	19	14	16	+2
Näïma Moutchou	-	-	-	-	-	14	16	15	15	15	16	14	16	+2
Edouard Geffray	-	-	-	-	-	14	18	16	16	16	17	14	16	+2
Philippe Baptiste	17	17	14	14	13	13	17	15	15	15	17	14	16	+2
Jean-Didier Berger	-	-	-	-	-	-	-	-	-	-	16	12	15	+3
Michel Fournier	-	-	-	-	-	15	17	14	15	16	16	13	15	+2
Eleonore Caroit	-	-	-	-	-	14	17	14	14	14	17	14	15	+1
Anne Le Henanff	-	-	-	-	-	14	16	14	15	15	17	14	15	+1
Mathieu Lefevre	-	-	-	-	-	14	14	15	13	14	15	14	15	+1
Catherine Chabaud	-	-	-	-	-	15	17	15	15	16	17	15	15	=
Laurent Panifous	-	-	-	-	-	13	15	14	14	14	15	13	15	+2
Monique Barbut	-	-	-	-	-	14	15	15	15	16	16	14	15	+1
Françoise Gatel	16	15	14	13	13	13	16	14	13	14	15	12	15	+3
David Amiel	-	-	-	-	-	14	15	13	15	14	17	14	14	=
Nicolas Forissier	-	-	-	-	-	13	16	14	13	13	15	12	14	+2
Marie-Pierre Vedrenne	-	-	-	-	-	14	16	14	15	15	15	13	14	+1

La confiance envers d'autres personnalités politiques

Baromètre de confiance politique

Mai 2026

Confiance dans les personnalités politiques



Baromètre de confiance politique

Mai 2026

Confiance dans les personnalités politiques 1/2

En %	mai-25	juin-25	juil-25	août-25	sept-25	oct-25	nov-25	déc-25	janv-26	févr-26	mars-26	avr-26	mai-26	Evolution
Jordan Bardella	40	40	38	38	38	41	43	42	42	38	41	41	41	=
Marine Le Pen	38	39	37	36	37	39	42	39	40	38	39	38	39	+1
Édouard Philippe	35	35	32	32	32	32	32	29	30	31	34	32	32	=
Eric Ciotti	24	26	24	22	23	24	26	25	24	24	27	29	31	+2
Marion Maréchal	31	29	28	26	27	31	31	30	30	28	31	30	30	=
Bruno Retailleau	-	-	-	-	-	31	31	30	27	30	28	30	29	-1
Gabriel Attal	31	30	30	30	31	30	29	28	29	28	30	29	27	-2
Jean-Louis Borloo	-	-	-	-	-	28	30	27	28	24	29	27	27	=
Xavier Bertrand	25	25	24	24	23	24	26	23	22	23	26	23	25	+2
Jean Castex	27	27	25	25	24	29	27	25	25	25	26	25	24	-1
Nicolas Sarkozy	26	24	23	23	23	26	27	25	23	21	25	23	23	=
Bernard Cazeneuve	25	27	24	26	27	25	28	25	25	25	26	22	23	+1
Raphaël Glucksmann	24	25	25	26	28	24	26	21	23	24	27	23	23	=
Nicolas Dupont-Aignan	22	22	20	23	20	23	24	24	22	21	22	20	21	+1
François Hollande	24	22	21	23	24	22	26	21	23	27	25	20	21	+1
Dominique De Villepin	24	24	21	21	21	21	23	21	22	21	24	20	21	+1
Sarah Knafo	-	17	18	16	17	19	21	21	21	19	23	21	21	=
Michel Barnier	25	25	25	23	22	22	23	21	22	21	23	20	20	=
Eric Zemmour	19	21	20	18	19	21	21	20	21	18	19	20	20	=
Jean-Philippe Tanguy	17	18	18	16	17	19	22	19	21	18	20	20	20	=
Valérie Pécresse	20	20	21	20	18	20	22	17	18	19	18	18	19	+1
Yaël Braun-Pivet	19	21	21	19	19	18	20	17	17	18	19	16	19	+3
Elisabeth Borne	-	-	-	-	-	17	20	15	19	19	20	19	19	=
François Ruffin	22	22	24	23	22	23	25	21	22	21	21	19	18	-1
Fabien Roussel	21	23	21	22	22	21	24	19	20	20	21	21	18	-3
David Lisnard	15	17	17	17	17	18	18	14	15	16	18	18	18	=
François Xavier Bellamy	19	22	19	19	17	18	21	18	16	17	19	17	18	+1
Bruno Le Maire	23	21	22	20	20	18	21	19	18	19	22	16	18	+2
Laurent Wauquiez	20	23	21	19	19	20	21	17	17	19	17	17	17	=
Florian Philippot	20	19	17	17	17	17	20	19	17	17	18	18	17	-1
Yannick Jadot	19	19	19	20	20	19	22	16	18	17	20	17	17	=
Manuel Valls	-	-	-	-	-	17	18	15	16	17	19	16	17	+1

Baromètre de confiance politique

Mai 2026

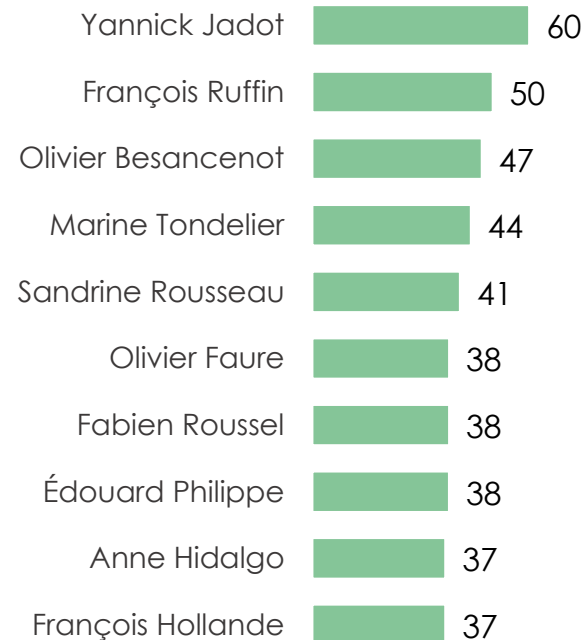
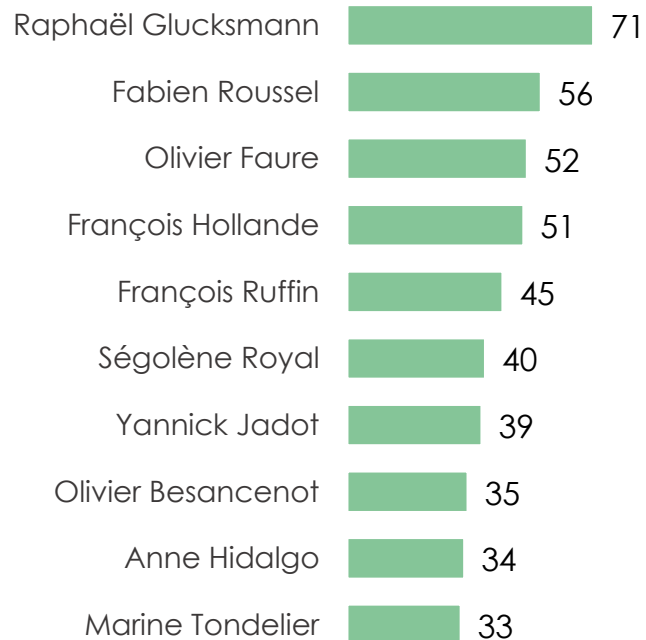
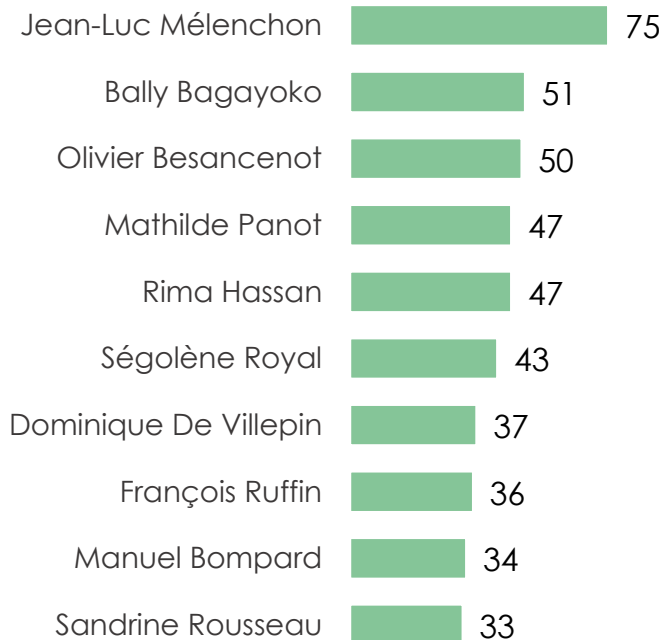
Confiance dans les personnalités politiques 2/2

En %	mai-25	juin-25	juil-25	août-25	sept-25	oct-25	nov-25	déc-25	janv-26	févr-26	mars-26	avr-26	mai-26	Evolution
Ségolène Royal	22	21	18	17	17	19	20	18	19	18	18	18	17	-1
Rachida Dati	-	-	-	-	-	-	-	-	-	-	19	15	17	+2
Olivier Besancenot	19	20	18	19	19	18	22	16	18	19	18	16	16	=
Christian Estrosi	22	21	18	18	19	18	20	18	17	18	17	14	16	+2
François Bayrou	0	0	0	0	12	15	17	13	15	15	14	13	15	+2
Jean-Luc Mélenchon	16	15	14	16	13	16	18	15	15	15	16	14	15	+1
Olivier Faure	18	19	17	19	20	19	20	16	18	18	18	17	15	-2
Gérard Larcher	21	22	18	20	18	19	21	17	17	18	18	15	15	=
Louis Sarkozy	17	17	14	15	16	19	21	17	15	16	14	14	15	+1
Anne Hidalgo	17	16	15	16	14	14	17	12	15	16	16	14	14	=
Carole Delga	15	15	15	16	14	16	17	14	14	14	15	13	13	=
Marine Tondelier	14	18	14	15	14	15	18	14	14	15	16	13	13	=
Clémentine Autain	15	16	14	14	14	13	17	12	14	13	13	13	12	-1
Manuel Bompard	14	14	12	13	13	12	17	12	14	13	13	12	12	=
Stéphane Sejourmé	13	14	13	12	10	13	14	11	12	11	13	12	12	=
Sandrine Rousseau	14	16	13	13	12	13	16	12	15	14	16	12	11	-1
Mathilde Panot	12	13	11	12	11	10	15	10	11	11	12	10	11	+1
Rima Hassan	-	11	11	11	10	10	14	10	11	9	10	11	11	=
Jérôme Guedj	-	-	-	-	-	-	-	-	-	12	15	12	11	-1
Bally Bagayoko	-	-	-	-	-	-	-	-	-	-	-	11	11	=
Renaud Muselier	13	16	12	12	13	12	15	12	12	12	13	11	10	-1
Éric Piolle	9	12	9	10	9	11	11	10	10	9	10	9	9	=
Johanna Rolland	10	11	8	8	9	8	12	9	10	10	10	8	9	+1
Aurélien Pradié	11	13	11	10	10	10	12	10	11	11	11	10	9	-1
Karim Bouamrane	11	10	10	8	10	10	13	9	10	10	11	10	9	-1
Boris Vallaud	13	13	11	11	13	11	15	10	12	11	13	11	8	-3
Hervé Marseille	8	8	8	8	7	9	11	7	9	7	8	7	8	+1
Nicolas Mayer-Rossignol	10	13	9	9	9	10	13	7	11	9	9	9	7	-2

Baromètre de confiance politique

Mai 2026

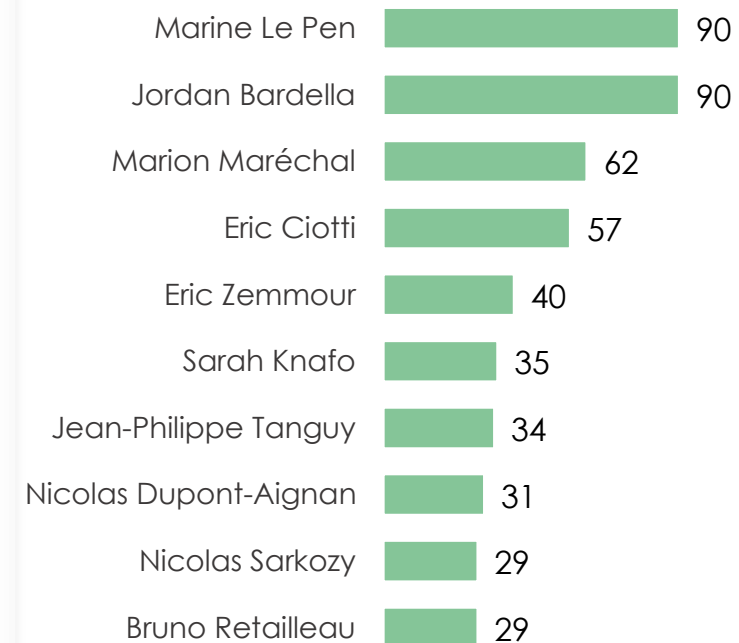
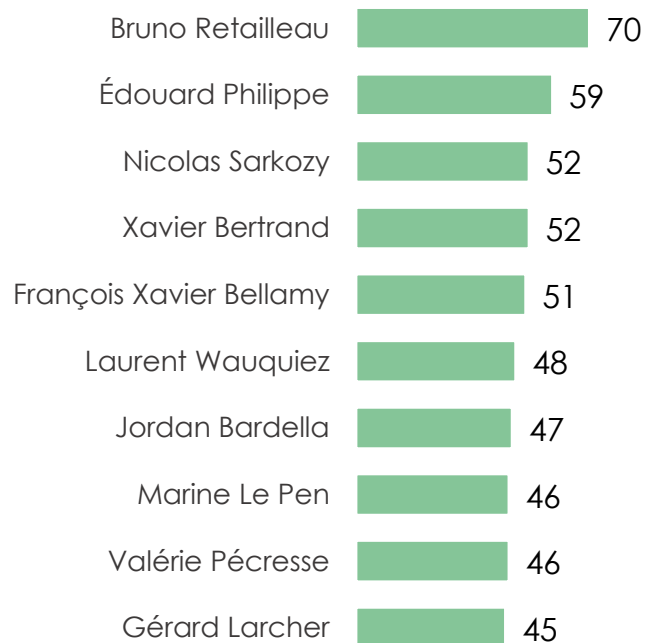
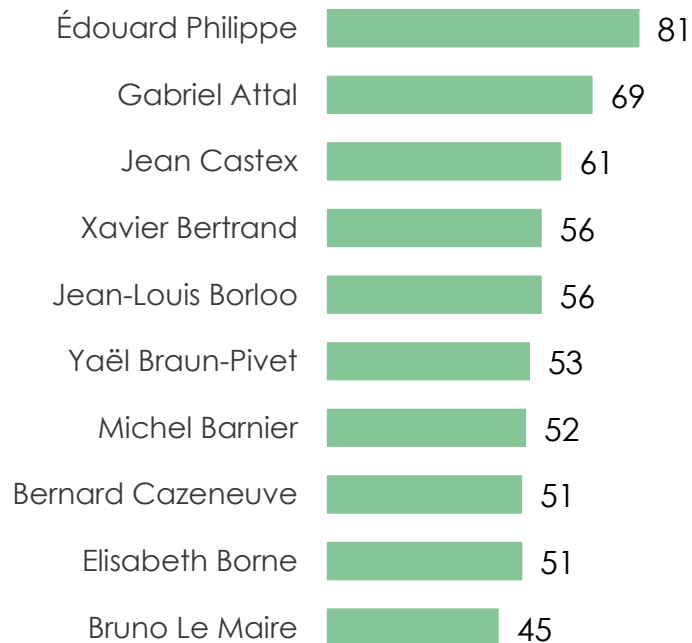
Confiance dans les personnalités politiques pour les sympathisants



Baromètre de confiance politique

Mai 2026

Confiance dans les personnalités politiques pour les sympathisants



Baromètre de confiance politique

Mai 2026

Confiance dans les personnalités politiques

1/2







	Ensemble		 La France insoumise	 PS	 LES ÉCOLOGISTES EUROPE ÉCOLOGIE LES VERTS	 ENSEMBLE Pour la République	 les Républicains	 Rassemblement National						
Jordan Bardella	41	=	14	-3	13	-2	25	+15	23	+1	47	-6	90	-4
Marine Le Pen	39	+1	13	-1	13	-1	14	+5	14	-3	46	+6	90	=
Édouard Philippe	32	=	18	=	31	-3	38	+1	81	+3	59	+13	15	-4
Eric Ciotti	31	+2	15	+2	13	-3	19	+4	24	+4	41	-13	57	=
Marion Maréchal	30	=	12	+3	7	-8	16	+3	15	-2	42	-8	62	-2
Bruno Retailleau	29	-1	13	+1	20	+4	21	+7	36	-13	70	-6	29	-4
Gabriel Attal	27	-2	17	-5	28	-2	30	-11	69	-2	33	-9	16	-3
Jean-Louis Borloo	27	=	21	+6	30	-7	29	+7	56	+3	37	-9	18	+3
Xavier Bertrand	25	+2	19	+2	25	-3	29	+10	56	+3	52	-3	13	+2
Jean Castex	24	-1	16	+6	23	-3	33	+13	61	+2	39	-4	10	-7
Nicolas Sarkozy	23	=	18	+3	10	-4	19	-1	30	-2	52	=	29	+2
Bernard Cazeneuve	23	+1	17	-3	32	+3	33	+3	51	+6	37	-6	8	-3
Raphaël Glucksmann	23	=	29	+7	71	+10	37	-9	41	-1	13	-3	4	-2
Nicolas Dupont-Aignan	21	+1	13	-4	8	-6	23	+14	15	-2	30	+2	31	=
François Hollande	21	+1	28	-3	51	+2	37	-9	32	+11	12	-1	9	-1
Dominique De Villepin	21	+1	37	+3	31	-1	25	-2	36	+2	29	-1	12	-3
Sarah Knafo	21	=	15	+3	13	+3	8	+1	15	+4	33	-10	35	+1
Michel Barnier	20	=	16	+5	17	-1	25	+8	52	+3	43	-17	6	-4
Eric Zemmour	20	=	5	-5	7	+1	14	+8	8	-1	25	-9	40	=
Jean-Philippe Tanguy	20	=	18	+7	6	-6	10	-4	14	-1	25	-10	34	=
Valérie Pécresse	19	+1	16	=	13	-7	16	-1	34	+4	46	=	12	+1
Yaël Braun-Pivet	19	+3	22	+14	19	-5	27	+11	53	+10	21	-7	7	+1
Elisabeth Borne	19	=	21	+9	17	-3	33	+12	51	+1	31	-3	8	+1
François Ruffin	18	-1	36	-6	45	+1	50	+6	20	+2	7	-10	5	-1
Fabien Roussel	18	-3	28	-1	56	+7	38	-7	25	+1	4	-5	5	-2
David Lisnard	18	=	16	=	12	+3	15	-2	24	-2	33	-7	17	=
François Xavier Bellamy	18	+1	17	+4	9	-4	11	-3	22	-2	51	-19	13	-1
Bruno Le Maire	18	+2	19	+13	13	-7	24	+4	45	+2	30	-8	9	-1
Laurent Wauquiez	17	=	8	-6	14	=	22	+7	23	-7	48	=	11	-2
Florian Philippot	17	-1	15	-1	15	+4	18	+2	13	-1	16	-14	25	-2
Yannick Jadot	17	=	27	+11	39	-6	60	+4	21	-1	8	-6	3	-4
Manuel Valls	17	+1	23	+5	24	+4	18	+3	37	+2	24	+1	7	-2

Baromètre de confiance politique

Mai 2026

Confiance dans les personnalités politiques

2/2

	Ensemble		 La France insoumise	 PS	 LES ÉCOLOGISTES EUROPE ÉCOLOGIE LES VERTS	 ENSEMBLE Pour la République	 les IR Républicains	 Rassemblement National						
Ségolène Royal	17	-1	43	+7	40	-5	30	+4	21	=	8	=	8	-2
Rachida Dati	17	+2	24	+10	11	-7	17	+4	30	+2	34	-1	12	-2
Olivier Besancenot	16	=	50	+3	35	+5	47	+23	17	+4	5	-7	5	-4
Christian Estrosi	16	+2	9	-1	10	+1	21	+8	30	-4	36	-2	13	+1
François Bayrou	15	+2	17	+1	17	-1	23	+6	36	+2	22	+3	5	-1
Jean-Luc Mélenchon	15	+1	75	+3	26	+4	24	+11	11	+2	6	-4	6	+2
Olivier Faure	15	-2	24	+2	52	+5	38	+3	21	+1	10	-5	3	-3
Gérard Larcher	15	=	14	+4	11	-3	19	+4	33	+2	45	-6	6	=
Louis Sarkozy	15	+1	13	+2	10	-2	17	+12	18	-2	25	-15	19	+6
Anne Hidalgo	14	=	22	-3	34	=	37	+5	20	+5	11	+2	5	+1
Carole Delga	13	=	26	+13	22	-6	26	+6	28	=	12	-10	5	+2
Marine Tondelier	13	=	27	-1	33	+3	44	+6	13	-2	7	-8	4	+1
Clémentine Autain	12	-1	26	-10	29	+1	33	-2	14	-4	2	-6	4	+1
Manuel Bompard	12	=	34	-21	25	+1	19	=	13	-2	10	+5	5	+2
Stéphane Sejourne	12	=	14	+3	12	=	11	-7	36	+3	9	-5	2	-2
Sandrine Rousseau	11	-1	33	+2	24	-6	41	+8	12	=	4	-3	4	+1
Mathilde Panot	11	+1	47	+1	18	+2	22	=	10	+1	9	+4	3	+1
Rima Hassan	11	=	47	-1	13	-5	21	+7	14	+4	6	-1	4	+2
Jérôme Guedj	11	-1	15	+8	29	+5	18	-2	19	+1	7	-17	3	-3
Bally Bagayoko	11	=	51	+16	20	-3	23	-4	10	+1	7	-1	3	+1
Renaud Muselier	10	-1	12	+4	11	+1	15	=	21	-7	21	=	3	=
Éric Piolle	9	=	23	+9	18	-4	24	-1	13	+6	5	-4	3	-1
Johanna Rolland	9	+1	26	+9	17	-3	14	-1	13	-2	4	-3	3	-1
Aurélien Pradié	9	-1	14	+2	8	-5	14	+2	16	-6	19	-3	4	=
Karim Bouamrane	9	-1	20	+6	17	-1	13	-2	19	+3	5	-4	3	=
Boris Vallaud	8	-3	15	+2	25	-2	18	-13	12	-7	4	-1	3	-1
Hervé Marseille	8	+1	19	+10	9	+1	13	-1	16	+2	8	-3	3	=
Nicolas Mayer-Rossignol	7	-2	16	+4	11	-7	18	-1	15	-5	6	-7	3	-2

Contacts

Merci de noter que toute diffusion de ces résultats doit être accompagnée des éléments techniques suivants :

le nom de l'institut, le nom du commanditaire de l'étude, la méthode d'enquête, les dates de réalisation et la taille de l'échantillon.

Suivez l'actualité de Harris Interactive sur



tolunacorporate.com



[Twitter](#)



[LinkedIn](#)

Contacts Toluna-Harris Interactive en France :

Jean-Daniel Lévy – Directeur délégué – Stratégies politiques et d'opinion
jdlevy@toluna.com

