

# Les Français et la politique environnementale

29 mai 2026





## Terrain

Enquête réalisée en ligne du 26 au 28 mai 2026.



## Echantillon

Échantillon de **1 063** personnes représentatif de la population française âgée de 18 ans et plus.



## Quotas

Méthode des quotas et redressement appliqués aux variables suivantes : sexe, âge, catégorie socioprofessionnelle et région de l'interviewé(e).



Aide à la lecture des résultats détaillés :

- Les chiffres présentés sont exprimés en pourcentage.
- Les évolutions sont issues des enquêtes suivantes :
  - Etude « Baromètre d'intentions de vote à l'élection présidentielle de 2022- Vague 51 », réalisée en ligne pour Challenges du 3 au 6 juin 2022 auprès d'un échantillon de 2 355 personnes représentatif de la population française âgée de 18 ans et plus, dont 2 021 personnes inscrites sur les listes électorales.
  - Etude « Les Français et la politique environnementale », réalisée en ligne pour LCI du 22 au 24 août 2023 auprès d'un échantillon de 1 024 personnes représentatif de la population française âgée de 18 ans et plus.

## Intervalle de confiance

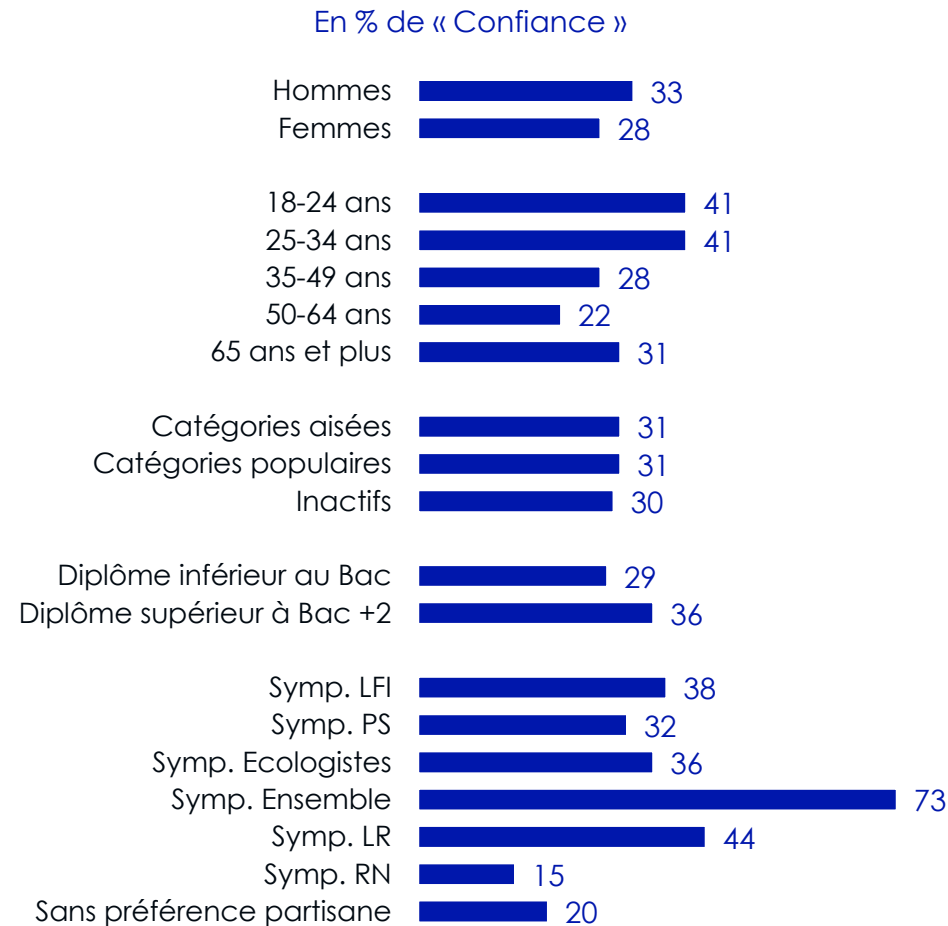
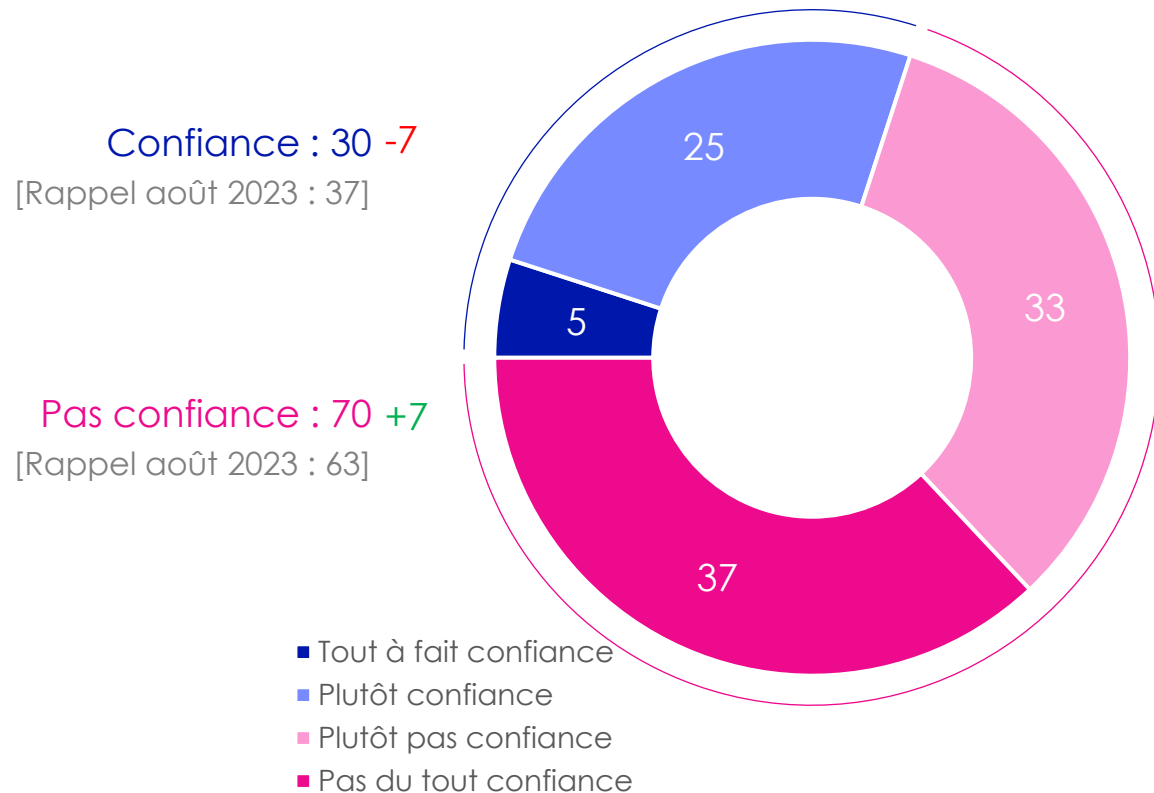
L'intervalle de confiance (parfois appelé « marge d'erreur ») permet de déterminer la confiance qui peut être attribuée à une valeur, en prenant en compte la valeur observée et la taille de l'échantillon. Si le calcul de l'intervalle de confiance concerne les sondages réalisés avec la méthode aléatoire, il est communément admis qu'il est proche pour les sondages réalisés avec la méthode des quotas.

Taille de l'échantillon	5% ou 95%	10% ou 90%	20% ou 80%	30% ou 70%	40% ou 60%	50%
100 interviews	4,4	6,0	8,0	9,2	9,8	10
200 interviews	3,1	4,3	5,7	6,5	6,9	7,1
300 interviews	2,5	3,5	4,6	5,3	5,7	5,8
400 interviews	2,2	3,0	4,0	4,6	4,9	5,0
500 interviews	2,0	2,7	3,6	4,1	4,4	4,5
600 interviews	1,8	2,4	3,3	3,8	4,0	4,1
800 interviews	1,5	2,1	2,8	3,2	3,4	3,5
1 000 interviews	1,4	1,8	2,5	2,9	3,0	3,1
2 000 interviews	1,0	1,3	1,8	2,1	2,2	2,3
3 000 interviews	0,8	1,1	1,5	1,7	1,8	1,8
4 000 interviews	0,7	0,9	1,3	1,5	1,6	1,6
6 000 interviews	0,6	0,8	1,1	1,3	1,4	1,4

**Note de lecture :** dans le cas d'un échantillon de 1 000 personnes, si le pourcentage mesuré est de 10%, la marge d'erreur est égale à 1,8. Il y a donc 95% de chance que le pourcentage réel soit compris entre 8,2% et 11,8% (plus ou moins 1,8 point).

Le gouvernement ne recueille la confiance que d'une minorité de Français en matière de politique environnementale : 30% des Français expriment leur confiance en la matière, soit un niveau en baisse depuis 2023. Seuls les sympathisants de la majorité présidentielle font état d'un niveau de confiance marqué.

## Niveau de confiance envers le gouvernement en matière de politique environnementale



Faites-vous confiance ou pas confiance au gouvernement pour prendre de bonnes décisions en matière de politique environnementale ?  
 Base : A tous, en %

Le Rassemblement National apparaît comme le parti bénéficiant du niveau de confiance le plus élevé en matière de politique environnementale : près de 4 Français sur 10 indiquent leur faire confiance pour agir dans ce domaine.

## Niveau de confiance envers plusieurs formations politiques en matière de politique environnementale



Faites-vous confiance ou pas confiance à chacune des formations politiques suivantes pour faire de bonnes propositions en matière de politique environnementale... ?  
Base : A tous, en % de réponses « **Confiance** »

Niveau de confiance envers plusieurs formations politiques en matière de politique environnementale, selon la proximité politique.

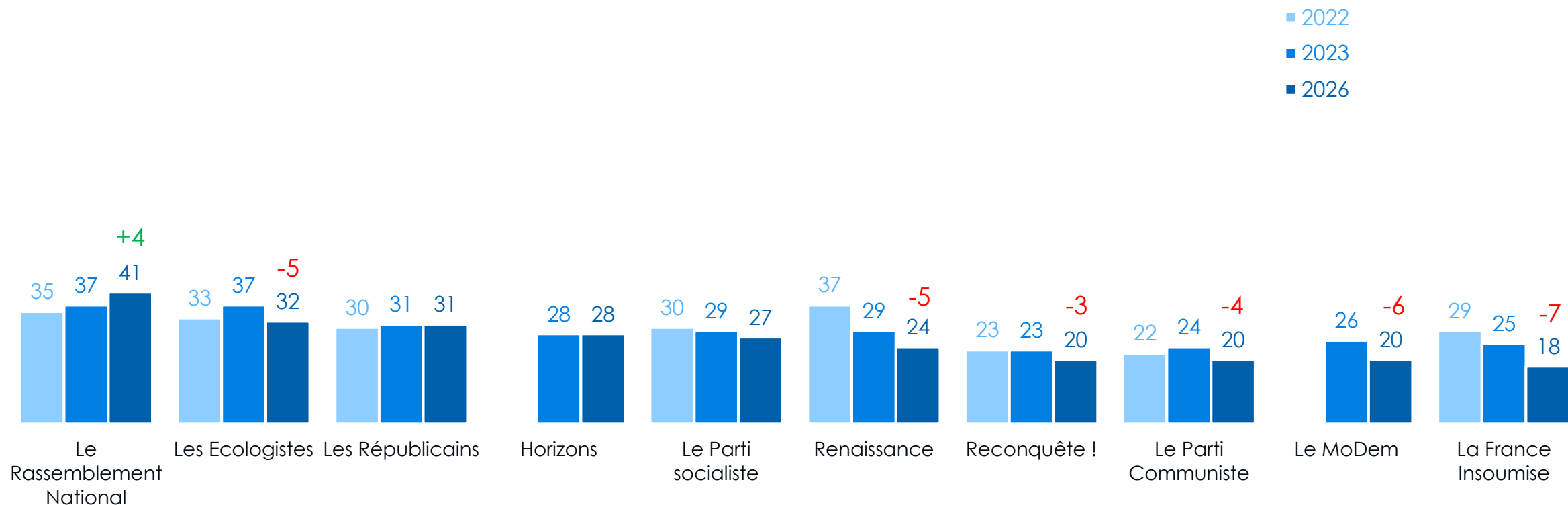
## Niveau de confiance envers plusieurs formations politiques en matière de politique environnementale

	Ensemble	Proximité politique						
		LFI	PS	Les Ecologistes	Ensemble	LR	RN	Sans préférence
Le Rassemblement National	<b>41</b>	19	13	21	20	44	92	19
Les Ecologistes (ex-Europe-Ecologie-Les-Verts)	<b>32</b>	62	60	92	31	22	11	25
Les Républicains	<b>31</b>	28	19	21	53	87	23	19
Horizons (d'Édouard Philippe)	<b>28</b>	19	24	34	79	51	13	20
Le Parti socialiste	<b>27</b>	51	87	47	37	16	6	17
Renaissance (ex-La République En Marche)	<b>24</b>	26	19	22	73	30	11	14
Reconquête ! (d'Éric Zemmour)	<b>20</b>	12	7	12	9	33	38	8
Le Parti Communiste	<b>20</b>	56	48	45	15	7	6	8
Le MoDem	<b>20</b>	22	14	19	54	31	7	14
La France Insoumise	<b>18</b>	89	30	26	14	7	6	6

Faites-vous confiance ou pas confiance à chacune des formations politiques suivantes pour faire de bonnes propositions en matière de politique environnementale... ?  
 Base : A tous, en % de réponses « **Confiance** »

Le Rassemblement National est la seule formation politique dont le niveau de confiance progresse depuis 2023 en matière de politique environnementale.

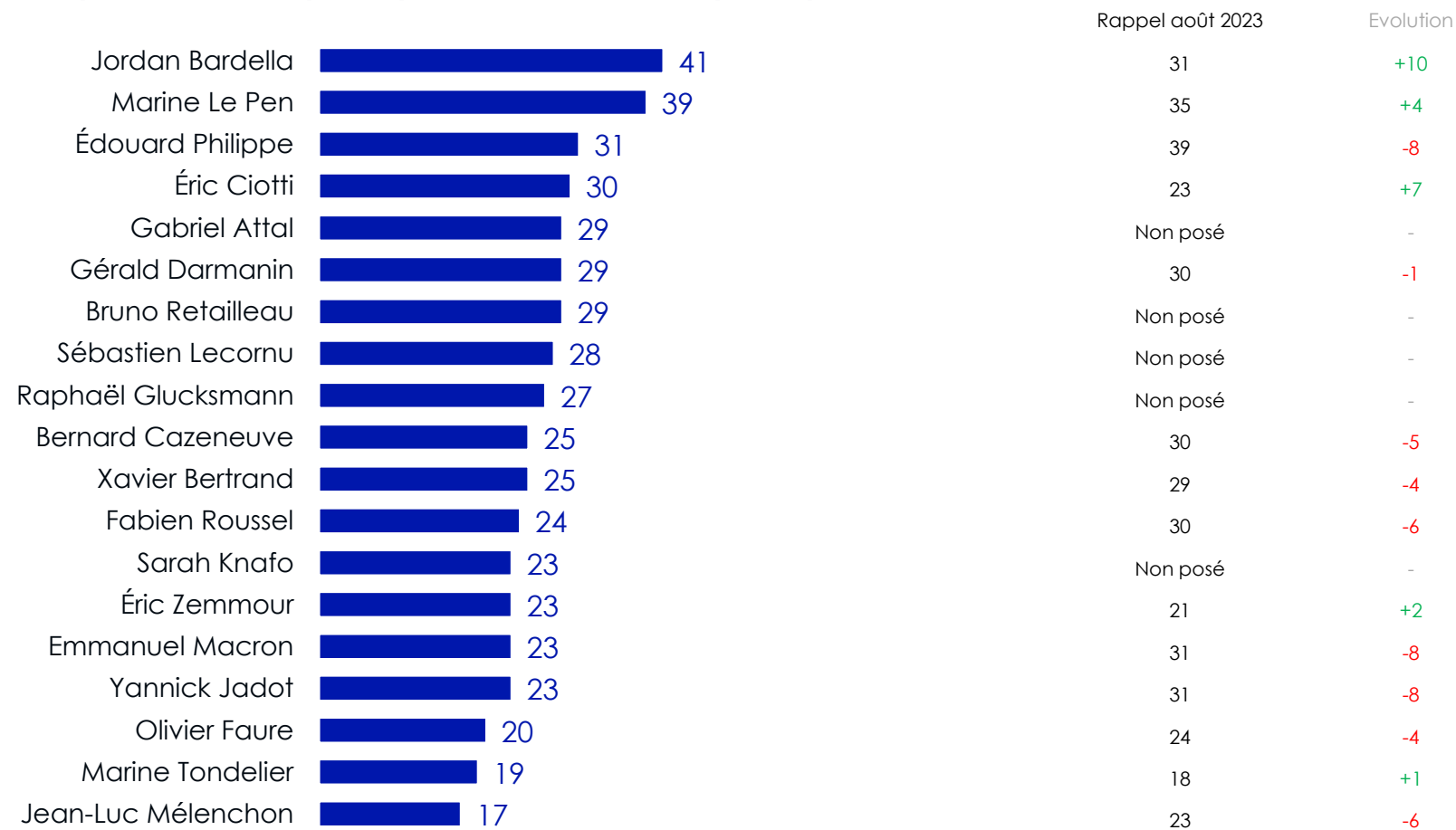
## Niveau de confiance envers plusieurs formations politiques en matière de politique environnementale - Evolution



Faites-vous confiance ou pas confiance à chacune des formations politiques suivantes pour faire de bonnes propositions en matière de politique environnementale... ?  
 Base : A tous, en % de réponses « **Confiance** »

4 Français sur 10 indiquent avoir confiance en Jordan Bardella ou en Marine Le Pen pour faire de bonnes propositions en matière de politique environnementale. Les deux personnalités RN enregistrent une hausse importante de leur confiance en la matière depuis 2023.

## Niveau de confiance envers plusieurs personnalités politiques en matière de politique environnementale



Faites-vous tout à fait confiance, plutôt confiance, plutôt pas confiance ou pas du tout confiance à chacune des personnalités suivantes pour faire de bonnes propositions en matière de politique environnementale ?

Base : A tous, en % de réponses « *Confiance* »

Niveau de confiance envers plusieurs personnalités politiques en matière de politique environnementale, selon la proximité politique.

## Niveau de confiance envers plusieurs personnalités politiques en matière de politique environnementale

	Ensemble	Proximité politique						
		LFI	PS	Les Ecologistes	Ensemble	LR	RN	Sans préférence
Jordan Bardella	<b>41</b>	21	16	22	22	49	88	19
Marine Le Pen	<b>39</b>	24	10	22	21	40	87	19
Édouard Philippe	<b>31</b>	28	31	38	75	55	16	21
Éric Ciotti	<b>30</b>	18	16	23	22	48	51	15
Gabriel Attal	<b>29</b>	23	25	33	71	43	17	23
Gérald Darmanin	<b>29</b>	22	18	28	62	66	21	20
Bruno Retailleau	<b>29</b>	25	14	23	35	69	27	19
Sébastien Lecornu	<b>28</b>	28	25	38	68	47	13	18
Raphaël Glucksmann	<b>27</b>	40	67	49	47	18	7	21
Bernard Cazeneuve	<b>25</b>	27	31	32	53	43	10	16
Xavier Bertrand	<b>25</b>	22	29	26	51	50	14	14
Fabien Roussel	<b>24</b>	41	56	44	29	16	8	16
Sarah Knafo	<b>23</b>	21	12	10	16	33	34	12
Éric Zemmour	<b>23</b>	15	5	13	12	31	39	12
Emmanuel Macron	<b>23</b>	23	23	26	66	34	9	15
Yannick Jadot	<b>23</b>	32	49	62	28	16	8	16
Olivier Faure	<b>20</b>	34	53	49	29	17	6	11
Marine Tondelier	<b>19</b>	44	41	53	25	13	7	10
Jean-Luc Mélenchon	<b>17</b>	77	31	28	12	8	5	10

Faites-vous tout à fait confiance, plutôt confiance, plutôt pas confiance ou pas du tout confiance à chacune des personnalités suivantes pour faire de bonnes propositions en matière de politique environnementale ?

Base : A tous, en % de réponses « *Confiance* »



## Contacts Toluna – Harris Interactive en France :

### Jean-Daniel Lévy

Directeur délégué – Stratégies politiques et d'opinion  
jdlevy@toluna.com

### Jean-Philippe Dubrulle

Directeur des études politiques et d'opinion  
jphilippe.dubrulle@toluna.com

Merci de noter que toute diffusion de ces résultats doit être accompagnée des éléments techniques suivants : le **nom de l'institut**, le **nom du commanditaire** de l'étude, la **méthode d'enquête**, les **dates de réalisation** et la **taille de l'échantillon**.

### Copyright © Toluna

All rights reserved. Nothing from this report is allowed to be multiplied, to be stored in an automated file, or to be made public electronically, mechanical, by photocopies, recording or any other manner, without written consent of Toluna.