

# Baromètre de confiance politique

---

Juin 2026



# Baromètre de confiance politique

Juin 2026

---

## Méthodologie d'enquête :

Enquête réalisée en ligne du 24 au 25 juin 2026

Échantillon de 1 057 personnes, représentatif des Français âgés de 18 ans et plus.

Méthode des quotas et redressement appliqués aux variables suivantes : sexe, âge, catégorie socioprofessionnelle et région de l'interviewé(e).

## Aide à la lecture des résultats détaillés :

- Les chiffres présentés sont exprimés en **pourcentage**.
- Les **évolutions** ▼►▲ sont calculées par rapport à la précédente vague du Baromètre de confiance politique réalisée du 26 au 28 mai 2026 auprès de 1 063 personnes

## Libellés des questions de confiance :

- « Faites-vous tout à fait confiance, plutôt confiance, plutôt pas confiance ou pas du tout confiance à Emmanuel Macron/ Sébastien Lecornu en tant que Président de la République / Premier ministre pour mener une bonne politique pour la France ? »
- « Faites-vous tout à fait confiance, plutôt confiance, plutôt pas confiance ou pas du tout confiance à chacune des personnalités suivantes pour mener une bonne politique en tant que Ministre ? »
- « Faites-vous tout à fait confiance, plutôt confiance, plutôt pas confiance ou pas du tout confiance à chacune des personnalités suivantes pour faire des propositions qui vont dans le bon sens ? »

# Baromètre de confiance politique

Juin 2026

Taille de l'échantillon	5% ou 95%	10% ou 90%	20% ou 80%	30% ou 70%	40% ou 60%	50%
100 interviews	4,4	6,0	8,0	9,2	9,8	10
200 interviews	3,1	4,3	5,7	6,5	6,9	7,1
300 interviews	2,5	3,5	4,6	5,3	5,7	5,8
400 interviews	2,2	3,0	4,0	4,6	4,9	5,0
500 interviews	2,0	2,7	3,6	4,1	4,4	4,5
600 interviews	1,8	2,4	3,3	3,8	4,0	4,1
800 interviews	1,5	2,1	2,8	3,2	3,4	3,5
1 000 interviews	1,4	1,8	2,5	2,9	3,0	3,1
2 000 interviews	1,0	1,3	1,8	2,1	2,2	2,3
3 000 interviews	0,8	1,1	1,5	1,7	1,8	1,8
4 000 interviews	0,7	0,9	1,3	1,5	1,6	1,6

**Note de lecture :** dans le cas d'un échantillon de 1 000 personnes, si le pourcentage mesuré est de 10%, la marge d'erreur est égale à 1,8. Il y a donc 95% de chance que le pourcentage réel soit compris entre 8,2% et 11,8% (plus ou moins 1,8 points).

# La confiance envers le Président de la République

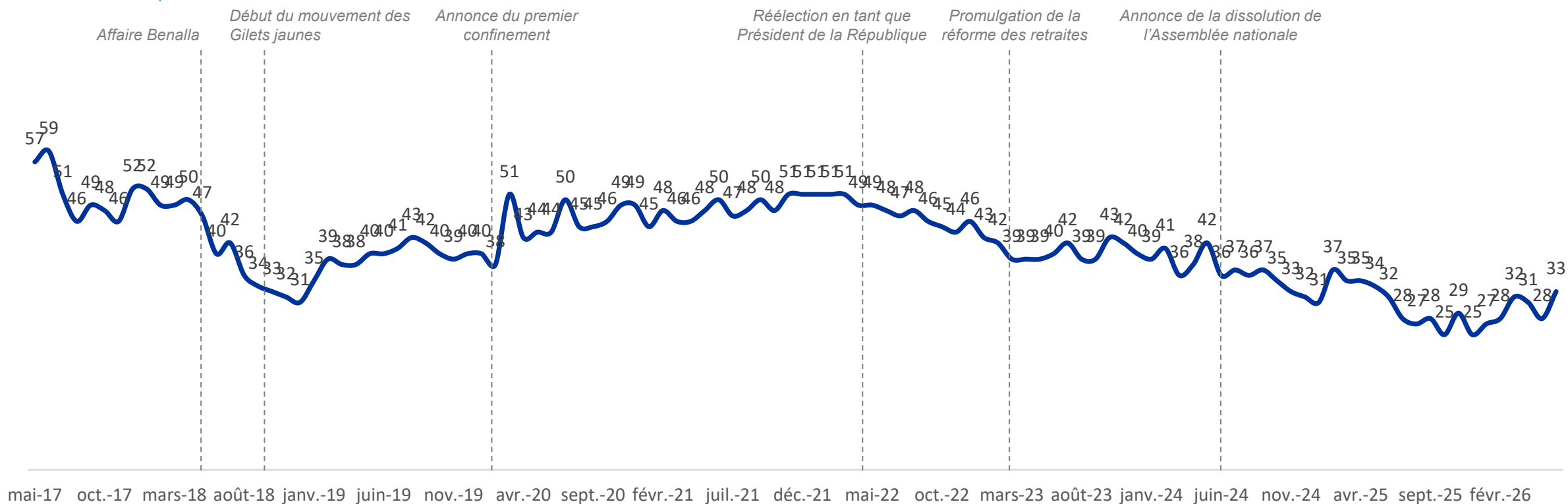
---

# Baromètre de confiance politique

Juin 2026

## Confiance en Emmanuel Macron

**33%**  **+5**


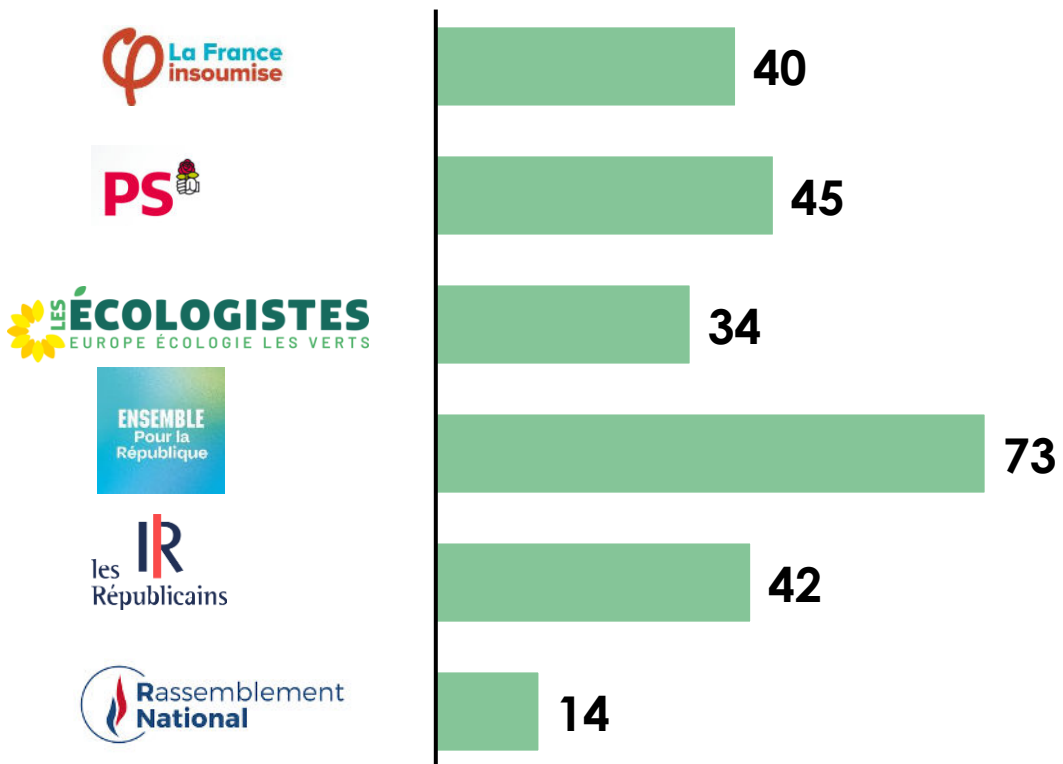


# Baromètre de confiance politique

Juin 2026

Confiance en Emmanuel Macron

33%



# Baromètre de confiance politique

Juin 2026

## Raisons de la confiance en Emmanuel Macron



« Je le pense capable de réformer la France. »

« Il maîtrise la fonction et représente bien la France sur la scène internationale. »

« Il fait pour le mieux pour gérer la situation politique, économique, sociale, extérieure de la France. »

« Je lui fais confiance parce qu'il sait bien ce qu'il est en train de faire. »



# La confiance envers le Premier ministre

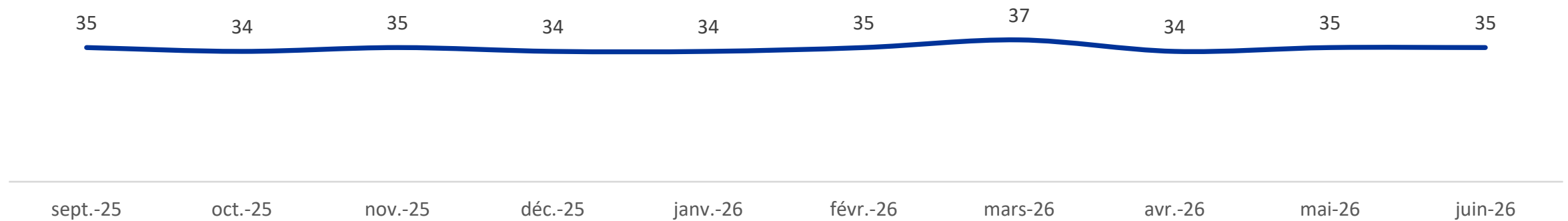
---

# Baromètre de confiance politique

Juin 2026

Confiance en Sébastien Lecornu

**35%** ► **stable**

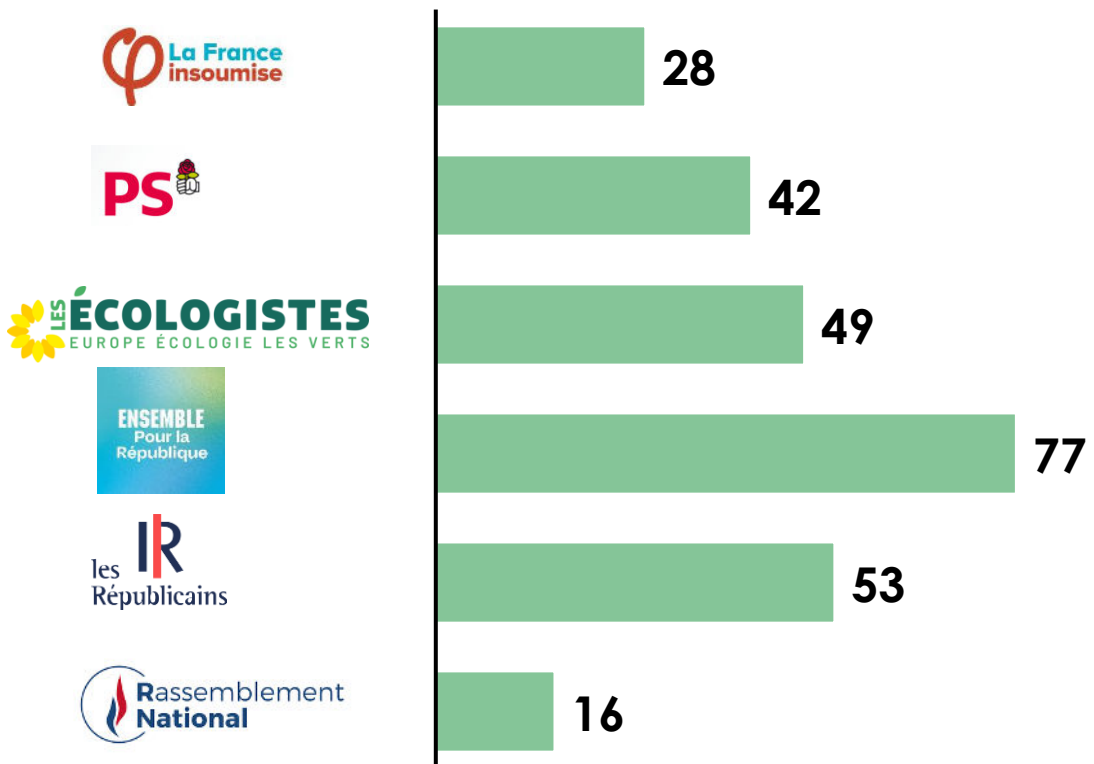


# Baromètre de confiance politique

Juin 2026

Confiance en Sébastien Lecornu

35%



▲ -4

▲ -2

▼ +3

▲ -3

▼ +4

▲ -1



# Baromètre de confiance politique

Juin 2026

Raisons de la non-confiance en Sébastien Lecornu



« Il suit la politique d'Emmanuel Macron. »

« Il fait partie du macronisme. »

« Il applique la politique d'Emmanuel Macron. »

« Trop proche d'Emmanuel Macron. »

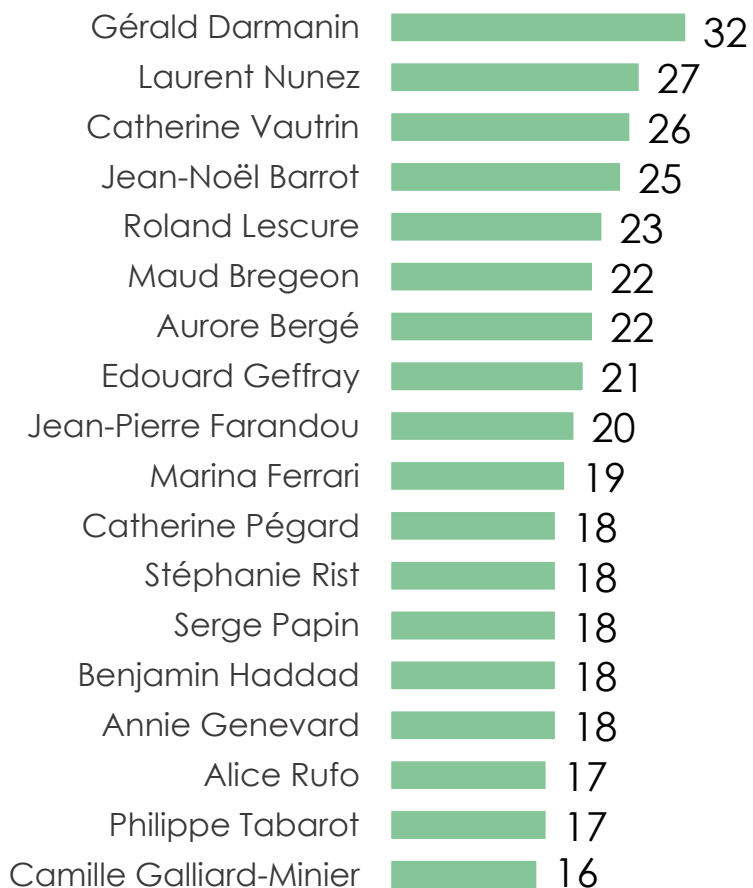
# La confiance envers les ministres

---

# Baromètre de confiance politique

Juin 2026

## Confiance dans les ministres



-4

-3

=

=

=

+2

=

+5

+1

+1

+1

=

-2

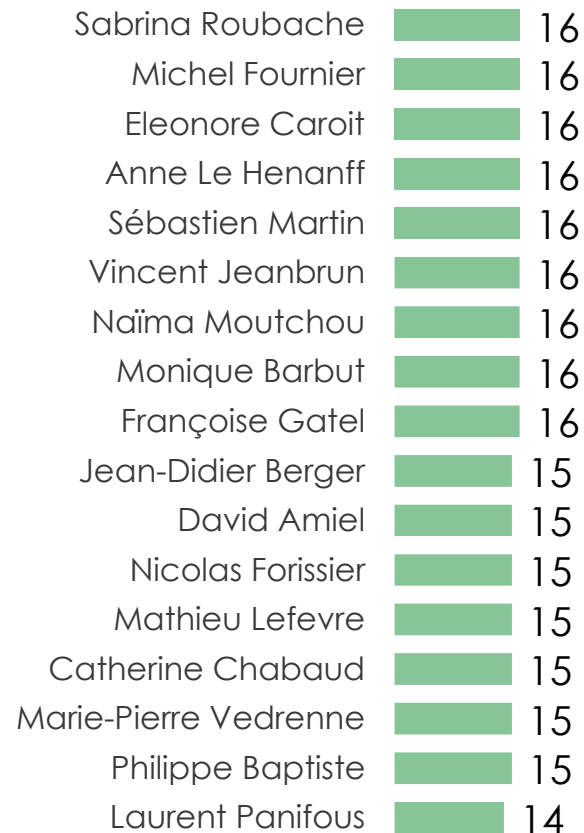
+1

-1

+1

-3

=



=

+1

+1

+1

=

-1

=

+1

+1

=

+1

+1

=

=

+1

-1

-1

# Baromètre de confiance politique

Juin 2026

## Confiance dans les ministres

En %	juin-25	juil-25	août-25	sept-25	oct-25	nov-25	déc-25	janv-26	févr-26	mars-26	avr-26	mai-26	juin-2026	Evolution
Gérald Darmanin	40	39	39	39	38	39	38	35	35	38	37	36	32	-4
Laurent Nunez	-	-	-	-	29	31	28	30	28	31	29	30	27	-3
Catherine Vautrin	24	21	19	21	21	23	22	23	23	26	25	26	26	=
Jean-Noël Barrot	26	24	22	21	22	26	22	23	24	25	24	25	25	=
Roland Lescure	-	-	-	-	20	22	20	20	22	24	23	23	23	=
Maud Bregeon	-	-	-	-	18	20	17	19	18	21	19	20	22	+2
Aurore Bergé	25	24	22	22	21	25	21	23	23	24	22	22	22	=
Edouard Geffray	-	-	-	-	14	18	16	16	16	17	14	16	21	+5
Jean-Pierre Farandou	-	-	-	-	18	20	17	17	18	21	17	19	20	+1
Marina Ferrari	-	-	-	-	14	18	17	17	18	18	17	18	19	+1
Catherine Pégard	-	-	-	-	-	-	-	-	-	16	16	17	18	+1
Stéphanie Rist	-	-	-	-	15	18	15	16	16	18	16	18	18	=
Serge Papin	-	-	-	-	18	21	20	19	19	20	18	20	18	-2
Benjamin Haddad	17	15	16	16	16	17	14	16	17	19	16	17	18	+1
Annie Genevard	20	18	17	16	18	18	16	14	17	18	16	19	18	-1
Alice Rufo	-	-	-	-	13	16	15	15	16	19	14	16	17	+1
Philippe Tabarot	19	16	16	16	17	19	17	17	18	19	17	20	17	-3
Camille Galliard-Minier	-	-	-	-	-	-	-	-	-	18	15	16	16	=
Sabrina Roubache	-	-	-	-	-	-	-	-	-	17	15	16	16	=
Michel Fournier	-	-	-	-	15	17	14	15	16	16	13	15	16	+1
Eleonore Caroit	-	-	-	-	14	17	14	14	14	17	14	15	16	+1
Anne Le Henanff	-	-	-	-	14	16	14	15	15	17	14	15	16	+1
Sébastien Martin	-	-	-	-	14	16	15	14	15	17	14	16	16	=
Vincent Jeanbrun	-	-	-	-	15	17	15	15	16	16	16	17	16	-1
Naima Moutchou	-	-	-	-	14	16	15	15	15	16	14	16	16	=
Monique Barbut	-	-	-	-	14	15	15	15	16	16	14	15	16	+1
Françoise Gatel	15	14	13	13	13	16	14	13	14	15	12	15	16	+1
Jean-Didier Berger	-	-	-	-	-	-	-	-	-	16	12	15	15	=
David Amiel	-	-	-	-	14	15	13	15	14	17	14	14	15	+1
Nicolas Forissier	-	-	-	-	13	16	14	13	13	15	12	14	15	+1
Mathieu Lefevre	-	-	-	-	14	14	15	13	14	15	14	15	15	=
Catherine Chabaud	-	-	-	-	15	17	15	15	16	17	15	15	15	=
Marie-Pierre Vedrenne	-	-	-	-	14	16	14	15	15	15	13	14	15	+1
Philippe Baptiste	17	14	14	13	13	17	15	15	15	17	14	16	15	-1
Laurent Panifous	-	-	-	-	13	15	14	14	14	15	13	15	14	-1

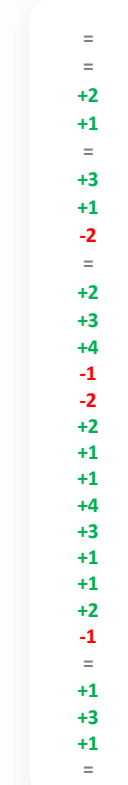
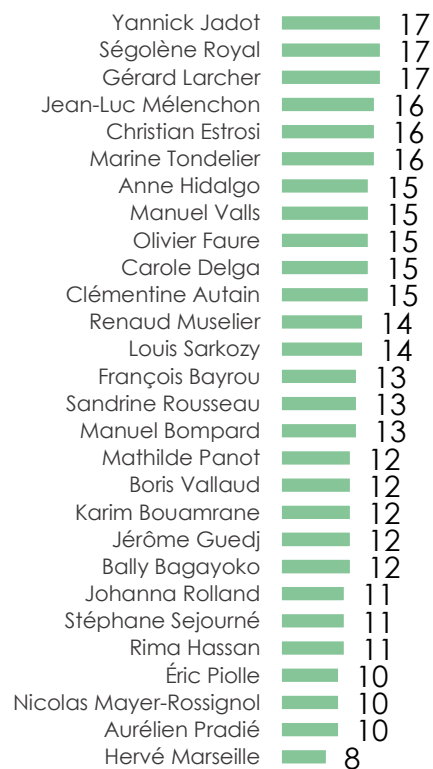
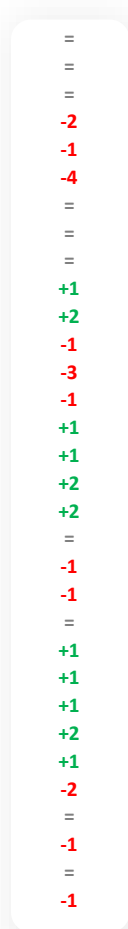
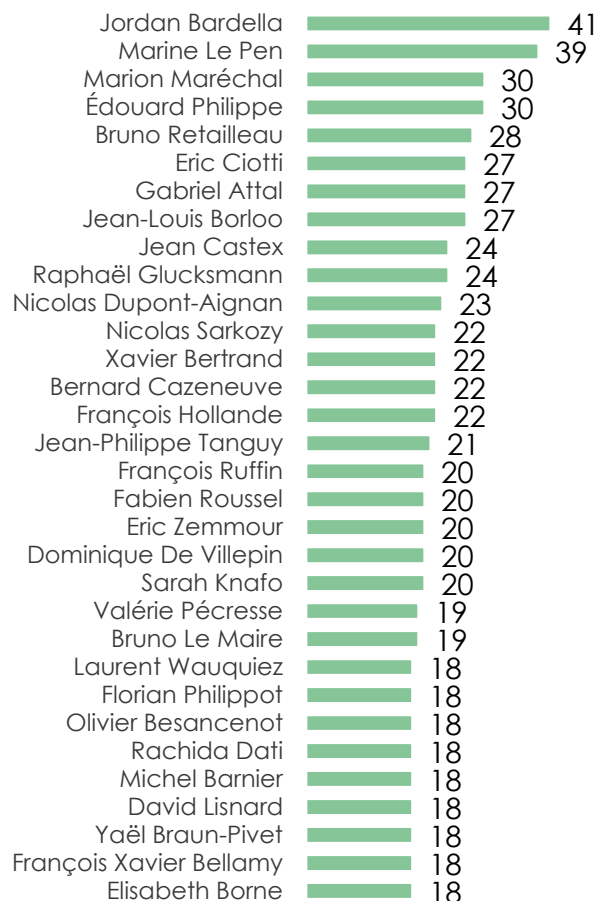
# La confiance envers d'autres personnalités politiques

---

# Baromètre de confiance politique

Juin 2026

## Confiance dans les personnalités politiques



# Baromètre de confiance politique

Juin 2026

## Confiance dans les personnalités politiques 1/2

En %	juin-25	juil-25	août-25	sept-25	oct-25	nov-25	déc-25	janv-26	févr-26	mars-26	avr-26	mai-26	juin-26	Evolution
Jordan Bardella	40	38	38	38	41	43	42	42	38	41	41	41	41	=
Marine Le Pen	39	37	36	37	39	42	39	40	38	39	38	39	39	=
Marion Maréchal	29	28	26	27	31	31	30	30	28	31	30	30	30	=
Édouard Philippe	35	32	32	32	32	32	29	30	31	34	32	32	30	-2
Bruno Retailleau	-	-	-	-	31	31	30	27	30	28	30	29	28	-1
Eric Ciotti	26	24	22	23	24	26	25	24	24	27	29	31	27	-4
Gabriel Attal	30	30	30	31	30	29	28	29	28	30	29	27	27	=
Jean-Louis Borloo	-	-	-	-	28	30	27	28	24	29	27	27	27	=
Jean Castex	27	25	25	24	29	27	25	25	25	26	25	24	24	=
Raphaël Glucksmann	25	25	26	28	24	26	21	23	24	27	23	23	24	+1
Nicolas Dupont-Aignan	22	20	23	20	23	24	24	22	21	22	20	21	23	+2
Nicolas Sarkozy	24	23	23	23	26	27	25	23	21	25	23	23	22	-1
Xavier Bertrand	25	24	24	23	24	26	23	22	23	26	23	25	22	-3
Bernard Cazeneuve	27	24	26	27	25	28	25	25	25	26	22	23	22	-1
François Hollande	22	21	23	24	22	26	21	23	27	25	20	21	22	+1
Jean-Philippe Tanguy	18	18	16	17	19	22	19	21	18	20	20	20	21	+1
François Ruffin	22	24	23	22	23	25	21	22	21	21	19	18	20	+2
Fabien Roussel	23	21	22	22	21	24	19	20	20	21	21	18	20	+2
Eric Zemmour	21	20	18	19	21	21	20	21	18	19	20	20	20	=
Dominique De Villepin	24	21	21	21	21	23	21	22	21	24	20	21	20	-1
Sarah Knafo	17	18	16	17	19	21	21	21	19	23	21	21	20	-1
Valérie Pécresse	20	21	20	18	20	22	17	18	19	18	18	19	19	=
Bruno Le Maire	21	22	20	20	18	21	19	18	19	22	16	18	19	+1
Laurent Wauquiez	23	21	19	19	20	21	17	17	19	17	17	17	18	+1
Florian Philippot	19	17	17	17	17	20	19	17	17	18	18	17	18	+1
Olivier Besancenot	20	18	19	19	18	22	16	18	19	18	16	16	18	+2
Rachida Dati	-	-	-	-	-	-	-	-	-	19	15	17	18	+1
Michel Barnier	25	25	23	22	22	23	21	21	21	23	20	20	18	-2
David Lisnard	17	17	17	17	18	18	14	15	16	18	18	18	18	=
Yaël Braun-Pivet	21	21	19	19	18	20	17	17	18	19	16	19	18	-1
François Xavier Bellamy	22	19	19	17	18	21	18	16	17	19	17	18	18	=
Elisabeth Borne	-	-	-	-	17	20	15	19	19	20	19	19	18	-1

# Baromètre de confiance politique

Juin 2026

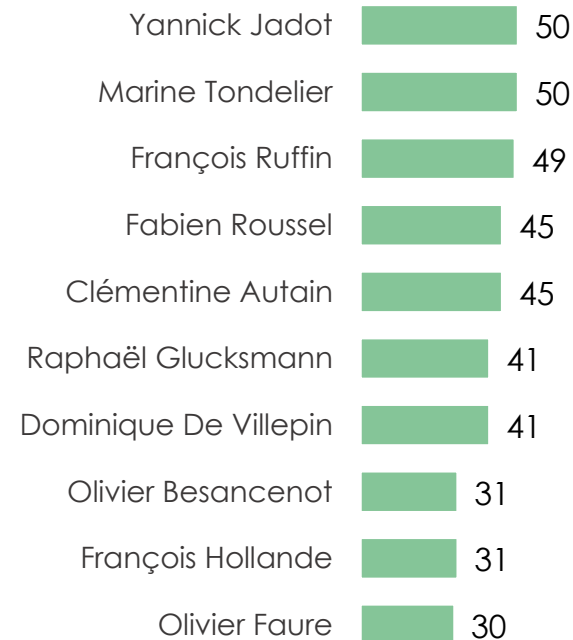
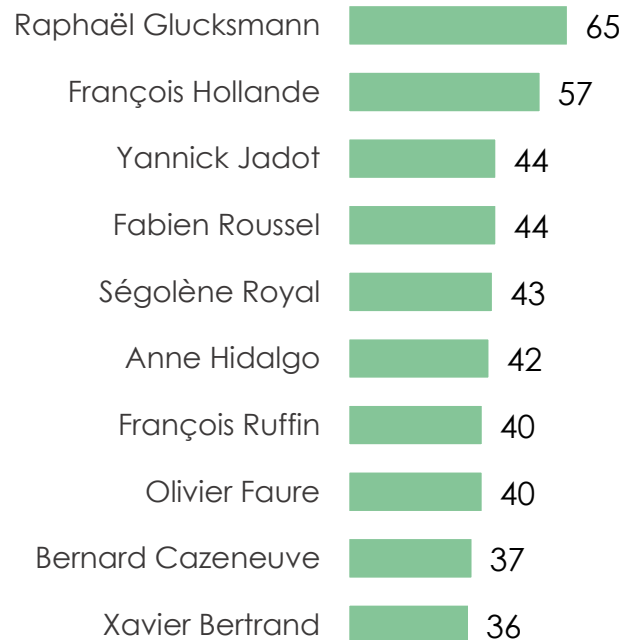
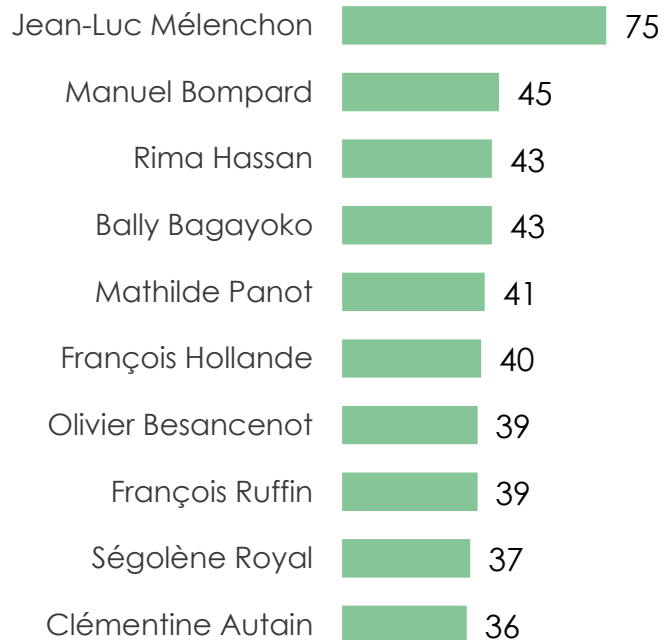
## Confiance dans les personnalités politiques 2/2

En %	juin-25	juil-25	août-25	sept-25	oct-25	nov-25	déc-25	janv-26	févr-26	mars-26	avr-26	mai-26	juin-26	Evolution
Yannick Jadot	19	19	20	20	19	22	16	18	17	20	17	17	17	=
Ségolène Royal	21	18	17	17	19	20	18	19	18	18	18	17	17	=
Gérard Larcher	22	18	20	18	19	21	17	17	18	18	15	15	17	+2
Jean-Luc Mélenchon	15	14	16	13	16	18	15	15	15	16	14	15	16	+1
Christian Estrosi	21	18	18	19	18	20	18	17	18	17	14	16	16	=
Marine Tondelier	18	14	15	14	15	18	14	14	15	16	13	13	16	+3
Anne Hidalgo	16	15	16	14	14	17	12	15	16	16	14	14	15	+1
Manuel Valls	-	-	-	-	17	18	15	16	17	19	16	17	15	-2
Olivier Faure	19	17	19	20	19	20	16	18	18	18	17	15	15	=
Carole Delga	15	15	16	14	16	17	14	14	14	15	13	13	15	+2
Clémentine Autain	16	14	14	14	13	17	12	14	13	13	13	12	15	+3
Renaud Muselier	16	12	12	13	12	15	12	12	12	13	11	10	14	+4
Louis Sarkozy	17	14	15	16	19	21	17	15	16	14	14	15	14	-1
François Bayrou	0	0	0	12	15	17	13	15	15	14	13	15	13	-2
Sandrine Rousseau	16	13	13	12	13	16	12	15	14	16	12	11	13	+2
Manuel Bompard	14	12	13	13	12	17	12	14	13	13	12	12	13	+1
Mathilde Panot	13	11	12	11	10	15	10	11	11	12	10	11	12	+1
Boris Vallaud	13	11	11	13	11	15	10	12	11	13	11	8	12	+4
Karim Bouamrane	10	10	8	10	10	13	9	10	10	11	10	9	12	+3
Jérôme Guedj	-	-	-	-	-	-	-	-	12	15	12	11	12	+1
Bally Bagayoko	-	-	-	-	-	-	-	-	-	-	11	11	12	+1
Johanna Rolland	11	8	8	9	8	12	9	10	10	10	8	9	11	+2
Stéphane Sejourne	14	13	12	10	13	14	11	12	11	13	12	12	11	-1
Rima Hassan	11	11	11	10	10	14	10	11	9	10	11	11	11	=
Éric Piolle	12	9	10	9	11	11	10	10	9	10	9	9	10	+1
Nicolas Mayer-Rossignol	13	9	9	9	10	13	7	11	9	9	9	7	10	+3
Aurélien Pradié	13	11	10	10	10	12	10	11	11	11	10	9	10	+1
Hervé Marseille	8	8	8	7	9	11	7	9	7	8	7	8	8	=

# Baromètre de confiance politique

Juin 2026

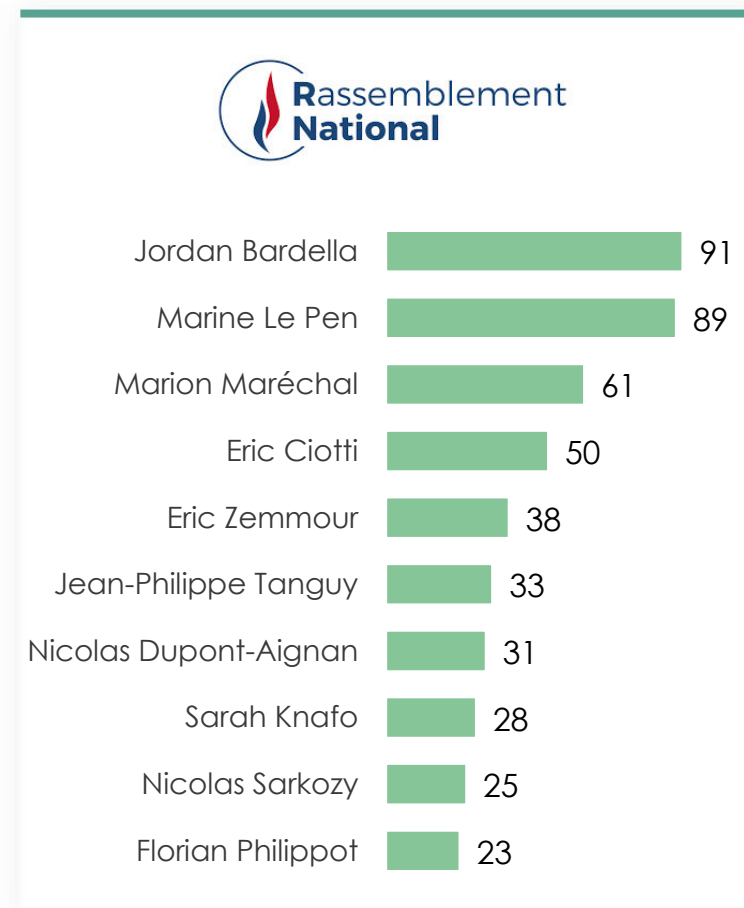
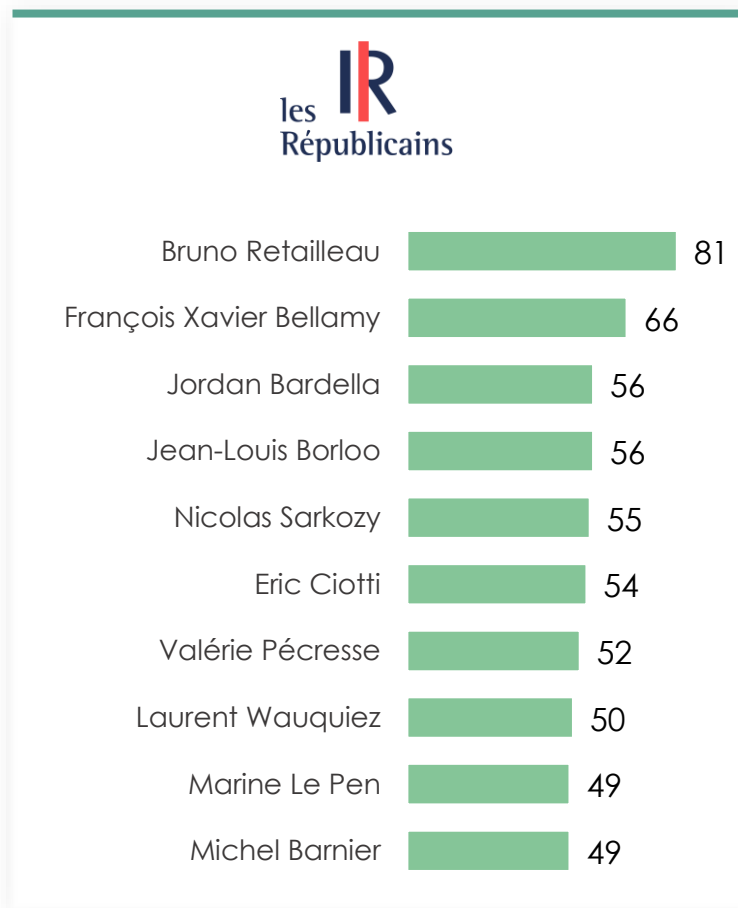
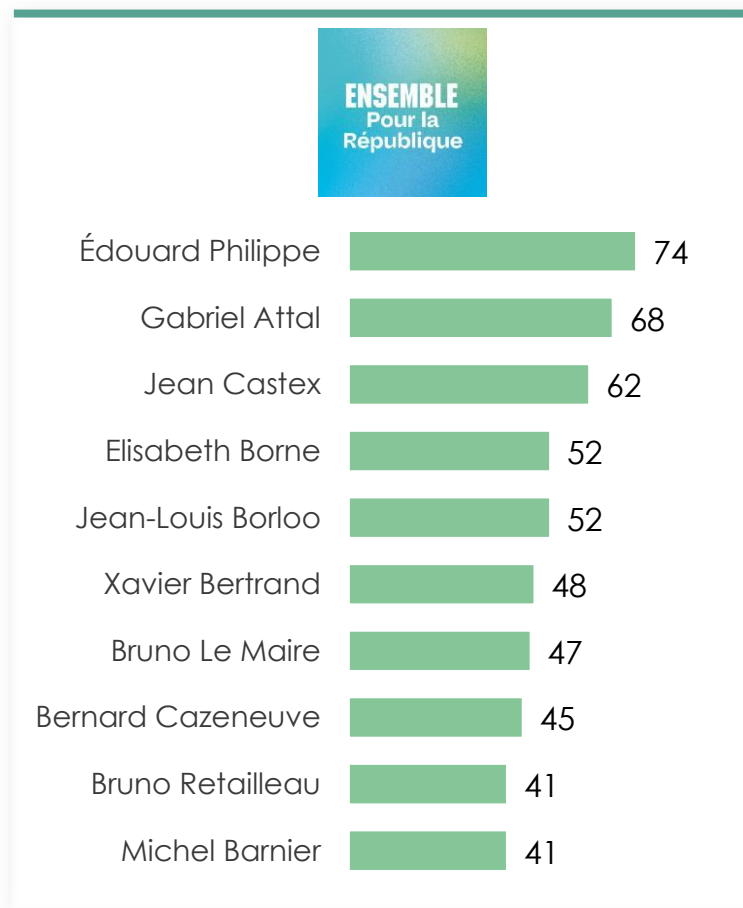
Confiance dans les personnalités politiques pour les sympathisants



# Baromètre de confiance politique

Juin 2026

Confiance dans les personnalités politiques pour les sympathisants



# Baromètre de confiance politique

Juin 2026

## Confiance dans les personnalités politiques

1/2







	Ensemble		 La France insoumise		 PS		 LES ÉCOLOGISTES EUROPE ÉCOLOGIE LES VERTS		 ENSEMBLE Pour la République		 les Républicains		 Rassemblement National	
Jordan Bardella	41	=	14	=	21	+8	7	-18	21	-2	56	+9	91	+1
Marine Le Pen	39	=	17	+4	15	+2	14	=	14	=	49	+3	89	-1
Marion Maréchal	30	=	14	+2	14	+7	10	-6	13	-2	46	+4	61	-1
Édouard Philippe	30	-2	27	+9	32	+1	29	-9	74	-7	48	-11	17	+2
Bruno Retailleau	28	-1	14	+1	20	=	15	-6	41	+5	81	+11	23	-6
Eric Ciotti	27	-4	14	-1	13	=	12	-7	9	-15	54	+13	50	-7
Gabriel Attal	27	=	18	+1	35	+7	23	-7	68	-1	44	+11	12	-4
Jean-Louis Borloo	27	=	23	+2	32	+2	28	-1	52	-4	56	+19	12	-6
Jean Castex	24	=	20	+4	20	-3	20	-13	62	+1	40	+1	12	+2
Raphaël Glucksmann	24	+1	29	=	65	-6	41	+4	37	-4	14	+1	6	+2
Nicolas Dupont-Aignan	23	+2	30	+17	20	+12	7	-16	12	-3	34	+4	31	=
Nicolas Sarkozy	22	-1	17	-1	12	+2	15	-4	24	-6	55	+3	25	-4
Xavier Bertrand	22	-3	22	+3	36	+11	8	-21	48	-8	47	-5	7	-6
Bernard Cazeneuve	22	-1	17	=	37	+5	21	-12	45	-6	34	-3	7	-1
François Hollande	22	+1	40	+12	57	+6	31	-6	18	-14	9	-3	10	+1
Jean-Philippe Tanguy	21	+1	19	+1	15	+9	7	-3	10	-4	48	+23	33	-1
François Ruffin	20	+2	39	+3	40	-5	49	-1	19	-1	15	+8	5	=
Fabien Roussel	20	+2	31	+3	44	-12	45	+7	22	-3	12	+8	7	+2
Eric Zemmour	20	=	11	+6	11	+4	5	-9	6	-2	38	+13	38	-2
Dominique De Villepin	20	-1	30	-7	26	-5	41	+16	29	-7	27	-2	10	-2
Sarah Knafo	20	-1	19	+4	10	-3	18	+10	11	-4	39	+6	28	-7
Valérie Pécresse	19	=	23	+7	15	+2	13	-3	33	-1	52	+6	12	=
Bruno Le Maire	19	+1	21	+2	19	+6	16	-8	47	+2	39	+9	10	+1
Laurent Wauquiez	18	+1	17	+9	19	+5	8	-14	23	=	50	+2	12	+1
Florian Philippot	18	+1	20	+5	14	-1	9	-9	8	-5	24	+8	23	-2
Olivier Besancenot	18	+2	39	-11	33	-2	31	-16	12	-5	16	+11	8	+3
Rachida Dati	18	+1	20	-4	13	+2	14	-3	35	+5	40	+6	15	+3
Michel Barnier	18	-2	23	+7	18	+1	12	-13	41	-11	49	+6	6	=
David Lisnard	18	=	19	+3	10	-2	7	-8	22	-2	44	+11	14	-3
Yaël Braun-Pivet	18	-1	23	+1	26	+7	27	=	41	-12	23	+2	7	=
François Xavier Bellamy	18	=	17	=	15	+6	9	-2	21	-1	66	+15	11	-2
Elisabeth Borne	18	-1	17	-4	22	+5	17	-16	52	+1	24	-7	9	+1

# Baromètre de confiance politique

Juin 2026

## Confiance dans les personnalités politiques

2/2

	Ensemble		 La France insoumise	 PS	 LES ÉCOLOGISTES EUROPE ÉCOLOGIE LES VERTS	 ENSEMBLE Pour la République	 les IR Républicains	 Rassemblement National						
Yannick Jadot	17	=	29	+2	44	+5	50	-10	15	-6	12	+4	6	+3
Ségolène Royal	17	=	37	-6	43	+3	14	-16	18	-3	12	+4	8	=
Gérard Larcher	17	+2	12	-2	24	+13	10	-9	35	+2	43	-2	7	+1
Jean-Luc Mélenchon	16	+1	75	=	25	-1	24	=	10	-1	11	+5	3	-3
Christian Estrosi	16	=	15	+6	17	+7	7	-14	34	+4	30	-6	12	-1
Marine Tondelier	16	+3	34	+7	33	=	50	+6	13	=	12	+5	7	+3
Anne Hidalgo	15	+1	29	+7	42	+8	24	-13	11	-9	14	+3	3	-2
Manuel Valls	15	-2	18	-5	23	-1	7	-11	25	-12	31	+7	6	-1
Olivier Faure	15	=	23	-1	40	-12	30	-8	20	-1	11	+1	6	+3
Carole Delga	15	+2	21	-5	29	+7	29	+3	21	-7	12	=	5	=
Clémentine Autain	15	+3	36	+10	28	-1	45	+12	13	-1	9	+7	4	=
Renaud Muselier	14	+4	20	+8	17	+6	6	-9	29	+8	31	+10	5	+2
Louis Sarkozy	14	-1	22	+9	13	+3	4	-13	22	+4	38	+13	13	-6
François Bayrou	13	-2	25	+8	17	=	12	-11	28	-8	27	+5	5	=
Sandrine Rousseau	13	+2	31	-2	27	+3	22	-19	10	-2	12	+8	4	=
Manuel Bompard	13	+1	45	+11	20	-5	11	-8	12	-1	12	+2	6	+1
Mathilde Panot	12	+1	41	-6	17	-1	12	-10	7	-3	10	+1	5	+2
Boris Vallaud	12	+4	23	+8	28	+3	20	+2	6	-6	14	+10	7	+4
Karim Bouamrane	12	+3	35	+15	20	+3	16	+3	14	-5	16	+11	2	-1
Jérôme Guedj	12	+1	24	+9	26	-3	14	-4	21	+2	12	+5	4	+1
Bally Bagayoko	12	+1	43	-8	18	-2	21	-2	9	-1	10	+3	3	=
Johanna Rolland	11	+2	22	-4	21	+4	19	+5	17	+4	10	+6	5	+2
Stéphane Sejourné	11	-1	19	+5	16	+4	14	+3	31	-5	13	+4	4	+2
Rima Hassan	11	=	43	-4	14	+1	10	-11	8	-6	11	+5	5	+1
Éric Piolle	10	+1	22	-1	15	-3	18	-6	8	-5	18	+13	6	+3
Nicolas Mayer-Rossignol	10	+3	21	+5	22	+11	12	-6	15	=	12	+6	3	=
Aurélien Pradié	10	+1	21	+7	10	+2	19	+5	10	-6	23	+4	3	-1
Hervé Marseille	8	=	19	=	12	+3	8	-5	14	-2	14	+6	2	-1

# Contacts

---

Merci de noter que toute diffusion de ces résultats doit être accompagnée des éléments techniques suivants :

le nom de l'institut, le nom du commanditaire de l'étude, la méthode d'enquête, les dates de réalisation et la taille de l'échantillon.

**Suivez l'actualité de Harris Interactive sur**



[tolunacorporate.com](http://tolunacorporate.com)



[Twitter](#)



[LinkedIn](#)

**Contacts Toluna-Harris Interactive en France :**

Jean-Daniel Lévy – Directeur délégué – Stratégies politiques et d'opinion  
[jdlevy@toluna.com](mailto:jdlevy@toluna.com)

