

Les Français et la lutte contre les violences sexuelles

26 juin 2026





Terrain

Enquête réalisée en ligne du 24 au 25 juin 2026.



Echantillon

Échantillon de **1 057** personnes représentatif de la population française âgée de 18 ans et plus.



Quotas

Méthode des quotas et redressement appliqués aux variables suivantes : sexe, âge, catégorie socioprofessionnelle et région de l'interviewé(e).



Aide à la lecture des résultats détaillés :

- Les chiffres présentés sont exprimés en pourcentage.

Intervalle de confiance

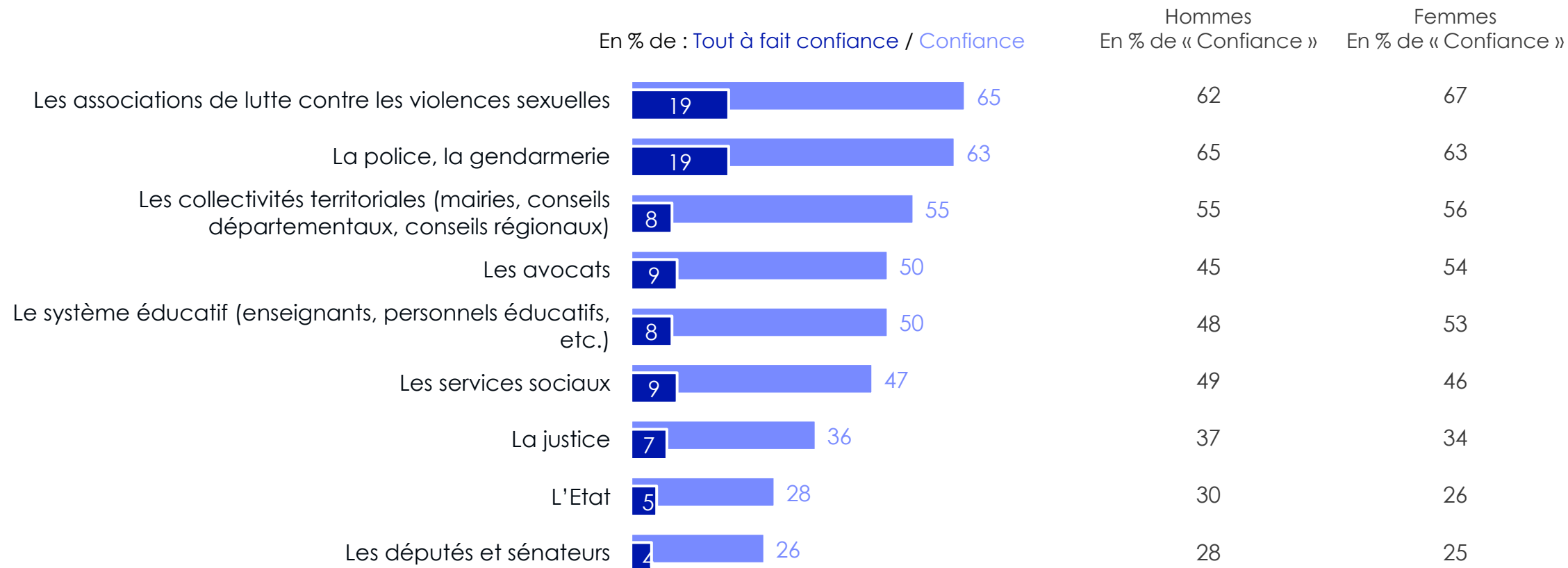
L'intervalle de confiance (parfois appelé « marge d'erreur ») permet de déterminer la confiance qui peut être attribuée à une valeur, en prenant en compte la valeur observée et la taille de l'échantillon. Si le calcul de l'intervalle de confiance concerne les sondages réalisés avec la méthode aléatoire, il est communément admis qu'il est proche pour les sondages réalisés avec la méthode des quotas.

Taille de l'échantillon	5% ou 95%	10% ou 90%	20% ou 80%	30% ou 70%	40% ou 60%	50%
100 interviews	4,4	6,0	8,0	9,2	9,8	10
200 interviews	3,1	4,3	5,7	6,5	6,9	7,1
300 interviews	2,5	3,5	4,6	5,3	5,7	5,8
400 interviews	2,2	3,0	4,0	4,6	4,9	5,0
500 interviews	2,0	2,7	3,6	4,1	4,4	4,5
600 interviews	1,8	2,4	3,3	3,8	4,0	4,1
800 interviews	1,5	2,1	2,8	3,2	3,4	3,5
1 000 interviews	1,4	1,8	2,5	2,9	3,0	3,1
2 000 interviews	1,0	1,3	1,8	2,1	2,2	2,3
3 000 interviews	0,8	1,1	1,5	1,7	1,8	1,8
4 000 interviews	0,7	0,9	1,3	1,5	1,6	1,6
6 000 interviews	0,6	0,8	1,1	1,3	1,4	1,4

Note de lecture : dans le cas d'un échantillon de 1 000 personnes, si le pourcentage mesuré est de 10%, la marge d'erreur est égale à 1,8. Il y a donc 95% de chance que le pourcentage réel soit compris entre 8,2% et 11,8% (plus ou moins 1,8 point).

Les associations de lutte contre les violences sexuelles ainsi que la police et la gendarmerie apparaissent comme les acteurs envers lesquels les Français déclarent le plus faire confiance pour lutter contre les violences sexuelles. Seuls un peu plus d'un tiers indiquent faire confiance à la justice et un peu plus d'un quart envers l'Etat pour agir dans ce domaine.

Niveau de confiance envers plusieurs acteurs en matière de lutte contre les violences sexuelles



Diriez-vous que vous faites tout à fait confiance, plutôt confiance, plutôt pas confiance ou pas du tout confiance à chacun de ces acteurs pour faire de bonnes propositions pour lutter contre les violences sexuelles ?

Base : A tous, en % de réponses « **Confiance** » et « **Tout à fait confiance** »

Niveau de confiance envers plusieurs acteurs en matière de lutte contre les violences sexuelles, selon la proximité politique.

Niveau de confiance envers plusieurs acteurs en matière de lutte contre les violences sexuelles

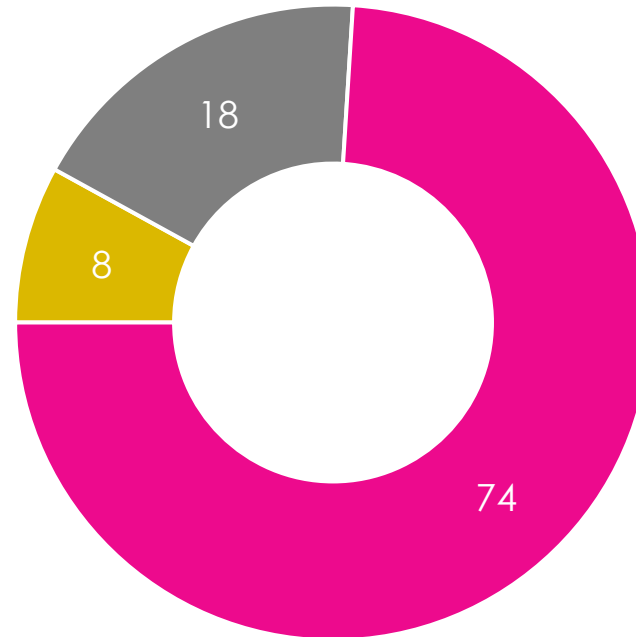
	Ensemble	Proximité politique						
		LFI	PS	Les Ecologistes	Ensemble	LR	RN	Sans préférence
Les associations de lutte contre les violences sexuelles	65	64	79	78	78	67	51	64
La police, la gendarmerie	63	47	65	53	77	75	69	58
Les collectivités territoriales (mairies, conseils départementaux, conseils régionaux)	55	52	69	76	68	68	48	47
Les avocats	50	62	65	56	50	56	44	43
Le système éducatif (enseignants, personnels éducatifs, etc.)	50	51	69	71	69	48	41	42
Les services sociaux	47	52	72	75	59	40	34	40
La justice	36	47	55	46	52	29	23	30
L'Etat	28	23	44	41	64	35	14	17
Les députés et sénateurs	26	36	42	40	38	43	14	17

Diriez-vous que vous faites tout à fait confiance, plutôt confiance, plutôt pas confiance ou pas du tout confiance à chacun de ces acteurs pour faire de bonnes propositions pour lutter contre les violences sexuelles ?

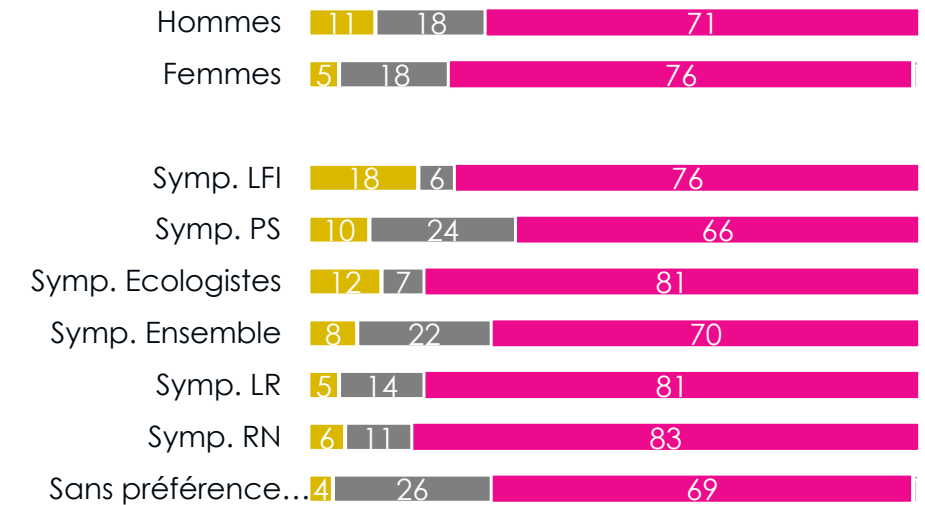
Base : A tous, en % de réponses « *Confiance* »

L'action de l'Etat en matière de lutte contre les violences sexuelles fait l'objet de critiques de la part des Français : les trois quarts d'entre eux considèrent qu'il n'en fait pas assez dans ce domaine.

Perception de l'action de l'Etat en matière de lutte contre les violences sexuelles



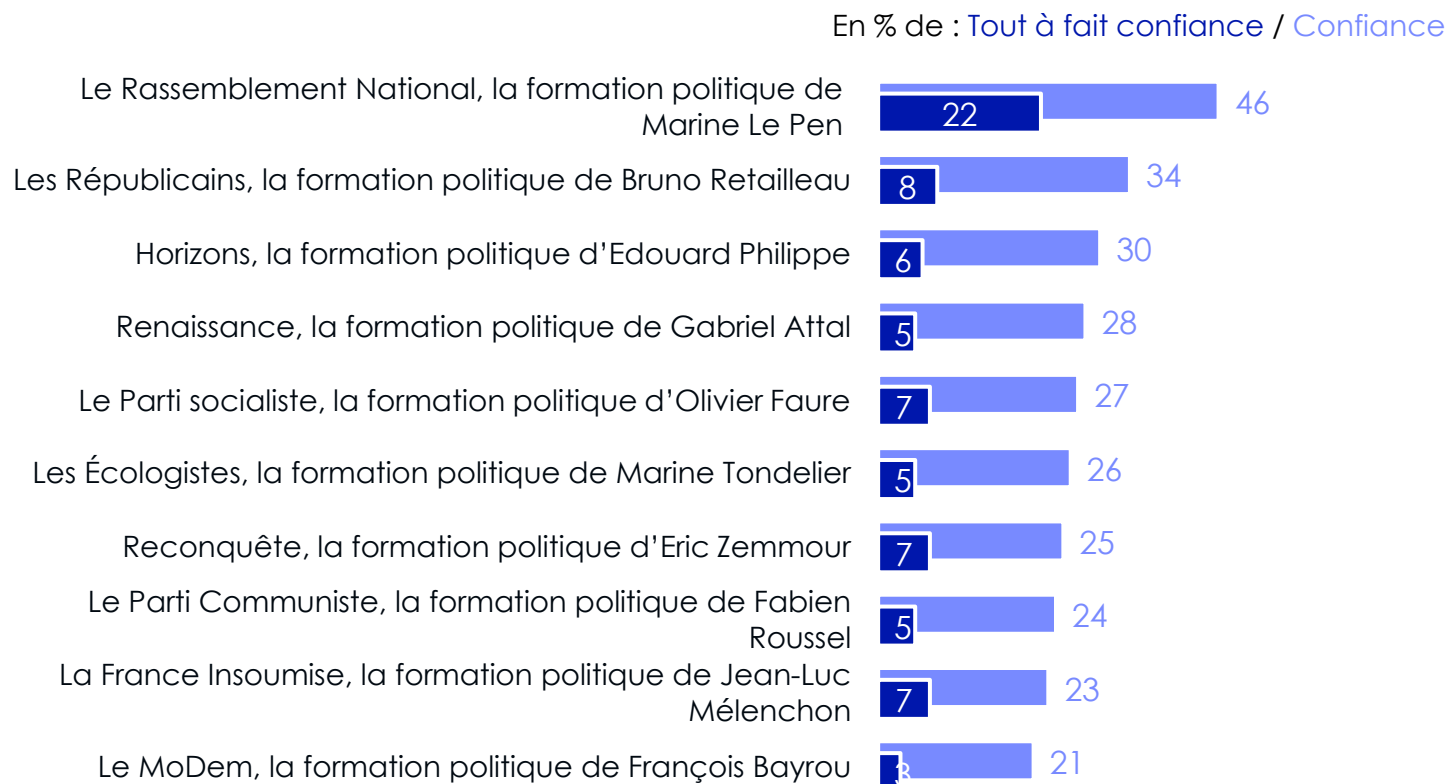
- Trop
- Ni trop, ni pas assez
- Pas assez



Diriez-vous que l'Etat en fait trop, pas assez ou ni trop ni pas assez en matière de lutte contre les violences sexuelles ?
Base : A tous, en %

Le Rassemblement National apparaît comme le parti bénéficiant du niveau de confiance le plus élevé en matière de lutte contre les violences sexuelles : plus de 4 Français sur 10 indiquent lui faire confiance pour agir dans ce domaine.

Niveau de confiance envers plusieurs formations politiques en matière de lutte contre les violences sexuelles



Faites-vous confiance ou pas confiance à chacune des formations politiques suivantes pour faire de bonnes propositions pour lutter contre les violences sexuelles ?
Base : A tous, en % de réponses « **Confiance** » et « **Tout à fait confiance** »

Niveau de confiance envers plusieurs formations politiques en matière de lutte contre les violences sexuelles, selon la proximité politique.

Niveau de confiance envers plusieurs formations politiques en matière de lutte contre les violences sexuelles

Proximité politique

	Ensemble	LFI	PS	Les Écologistes	Ensemble	LR	RN	Sans préférence
Le Rassemblement National, la formation politique de Marine Le Pen	46	17	24	13	31	59	92	31
Les Républicains, la formation politique de Bruno Retailleau	34	30	28	22	51	88	26	23
Horizons, la formation politique d'Edouard Philippe	30	27	37	27	72	54	14	19
Renaissance, la formation politique de Gabriel Attal	28	18	35	31	72	50	12	20
Le Parti socialiste, la formation politique d'Olivier Faure	27	42	74	58	28	16	8	15
Les Écologistes, la formation politique de Marine Tondelier	26	51	51	72	26	15	10	16
Reconquête, la formation politique d'Eric Zemmour	25	18	12	22	12	44	39	13
Le Parti Communiste, la formation politique de Fabien Roussel	24	44	49	50	23	12	9	13
La France Insoumise, la formation politique de Jean-Luc Mélenchon	23	86	35	46	9	9	9	12
Le MoDem, la formation politique de François Bayrou	21	24	29	25	47	43	9	11

Faites-vous confiance ou pas confiance à chacune des formations politiques suivantes pour faire de bonnes propositions pour lutter contre les violences sexuelles ?
 Base : A tous, en % de réponses « *Confiance* »



Contacts Toluna – Harris Interactive en France :

Jean-Daniel Lévy

Directeur délégué – Stratégies politiques et d'opinion
jdlevy@toluna.com

Jean-Philippe Dubrulle

Directeur des études politiques et d'opinion
jphilippe.dubrulle@toluna.com

Merci de noter que toute diffusion de ces résultats doit être accompagnée des éléments techniques suivants : le **nom de l'institut**, le **nom du commanditaire** de l'étude, la **méthode d'enquête**, les **dates de réalisation** et la **taille de l'échantillon**.

Copyright © Toluna

All rights reserved. Nothing from this report is allowed to be multiplied, to be stored in an automated file, or to be made public electronically, mechanically, by photocopies, recording or any other manner, without written consent of Toluna.