

L'Opinion des Français à l'égard de la Présidentielle

Suivi du potentiel électoral de différentes personnalités

Vague 7 – Juin 2026




Intervalle de confiance

L'intervalle de confiance (parfois appelé « marge d'erreur ») permet de déterminer la confiance qui peut être attribuée à une valeur, en prenant en compte la valeur observée et la taille de l'échantillon. Si le calcul de l'intervalle de confiance concerne les sondages réalisés avec la méthode aléatoire, il est communément admis qu'il est proche pour les sondages réalisés avec la méthode des quotas.

Taille de l'échantillon	5% ou 95%	10% ou 90%	20% ou 80%	30% ou 70%	40% ou 60%	50%
100 interviews	4,4	6,0	8,0	9,2	9,8	10
200 interviews	3,1	4,3	5,7	6,5	6,9	7,1
300 interviews	2,5	3,5	4,6	5,3	5,7	5,8
400 interviews	2,2	3,0	4,0	4,6	4,9	5,0
500 interviews	2,0	2,7	3,6	4,1	4,4	4,5
600 interviews	1,8	2,4	3,3	3,8	4,0	4,1
800 interviews	1,5	2,1	2,8	3,2	3,4	3,5
1 000 interviews	1,4	1,8	2,5	2,9	3,0	3,1
2 000 interviews	1,0	1,3	1,8	2,1	2,2	2,3
3 000 interviews	0,8	1,1	1,5	1,7	1,8	1,8
4 000 interviews	0,7	0,9	1,3	1,5	1,6	1,6
6 000 interviews	0,6	0,8	1,1	1,3	1,4	1,4

Note de lecture : dans le cas d'un échantillon de 1 000 personnes, si le pourcentage mesuré est de 10%, la marge d'erreur est égale à 1,8. Il y a donc 95% de chance que le pourcentage réel soit compris entre 8,2% et 11,8% (plus ou moins 1,8 point).

Méthodologie d'enquête



Terrain

Enquête réalisée en ligne du 23 au 25 juin 2026.



Echantillon

Échantillon de **1 057** personnes représentatif de la population Française âgée de 18 ans et plus, dont **888** personnes inscrites sur les listes électorales françaises.





Quotas

Méthode des quotas et redressement appliqués aux variables suivantes : sexe, âge, catégorie socioprofessionnelle et région de l'interviewé(e).



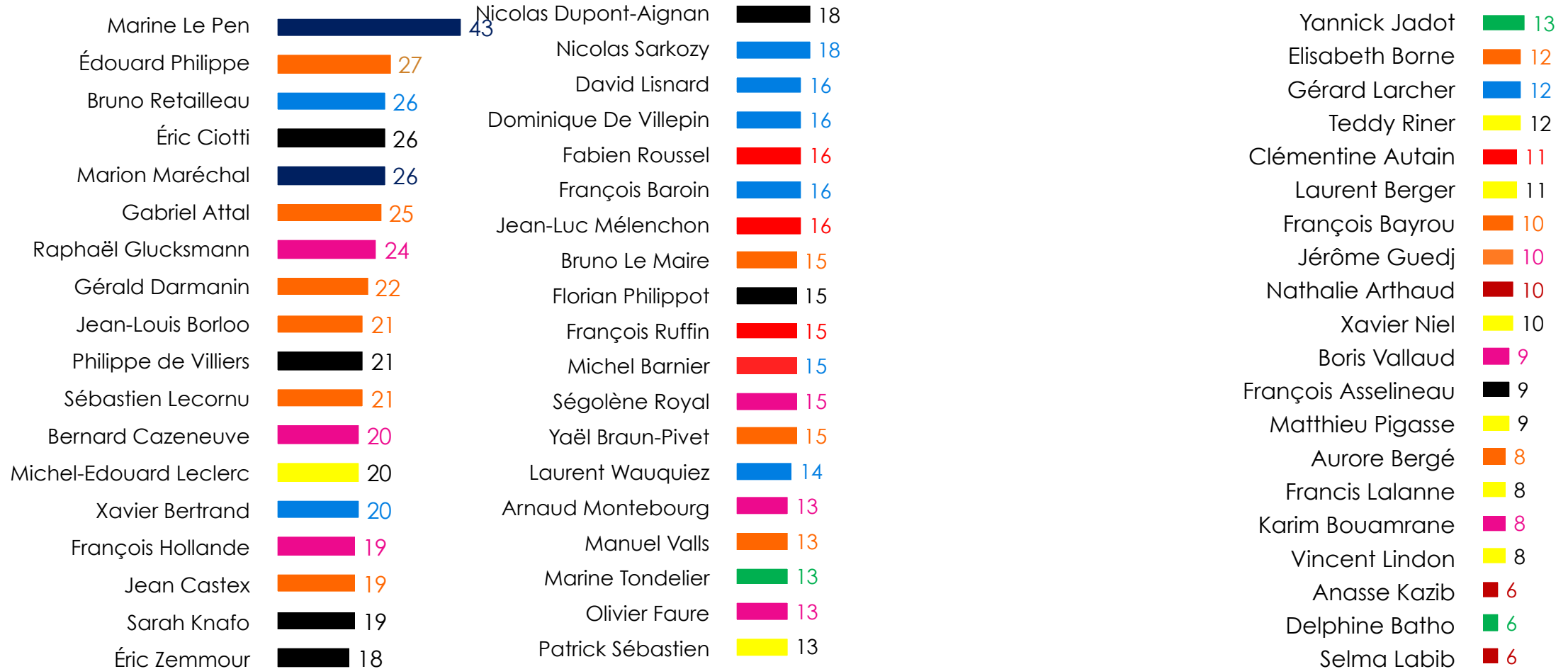
Aide à la lecture des résultats détaillés :

- Les chiffres présentés sont exprimés en pourcentage.
- Pour rappel, tout sondage est affecté de marges d'erreur. La marge d'erreur des résultats d'ensemble s'établit, selon le score visé, entre plus ou moins 1,4 et 3,0 points. Aucune reprise de ce sondage ne peut être faite sans que soit reprise également la mention relative aux marges d'erreur.
- Une notice pour cette étude est consultable sur le site de la Commission des sondages : <https://www.commission-des-sondages.fr/>
- Lors des reprises de ce sondage, merci de mentionner le nom de l'institut et du commanditaire « **Toluna Harris Interactive pour CommStrat et L'Opinion** »
- Les évolutions présentées proviennent des résultats de la précédente vague du baromètre : Etude *L'Opinion des Français à l'égard de la Présidentielle*, avril 2026. Les évolutions supérieures ou inférieures à 5 points sont indiquées de la manière suivante :  

Suivi du potentiel électoral

Le potentiel électoral de différentes personnalités publiques françaises

Le potentiel électoral ne constitue nullement une intention de vote. Il reflète avant tout la possibilité de voter pour une personnalité mais ne donne pas d'indication sur la transformation effective en vote à l'issue de la campagne. Le moment du vote constitue un choix dans le cadre d'une offre définie et concurrentielle. Ici, les personnes interrogées étaient invitées à répondre favorablement ou défavorablement à chacun des noms leur étant proposés.

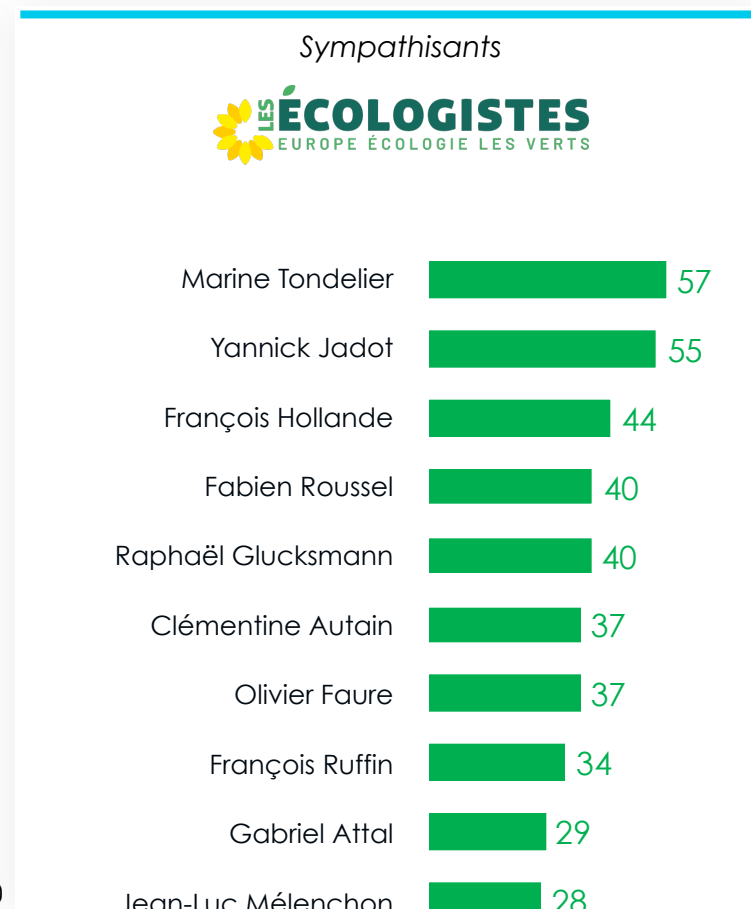
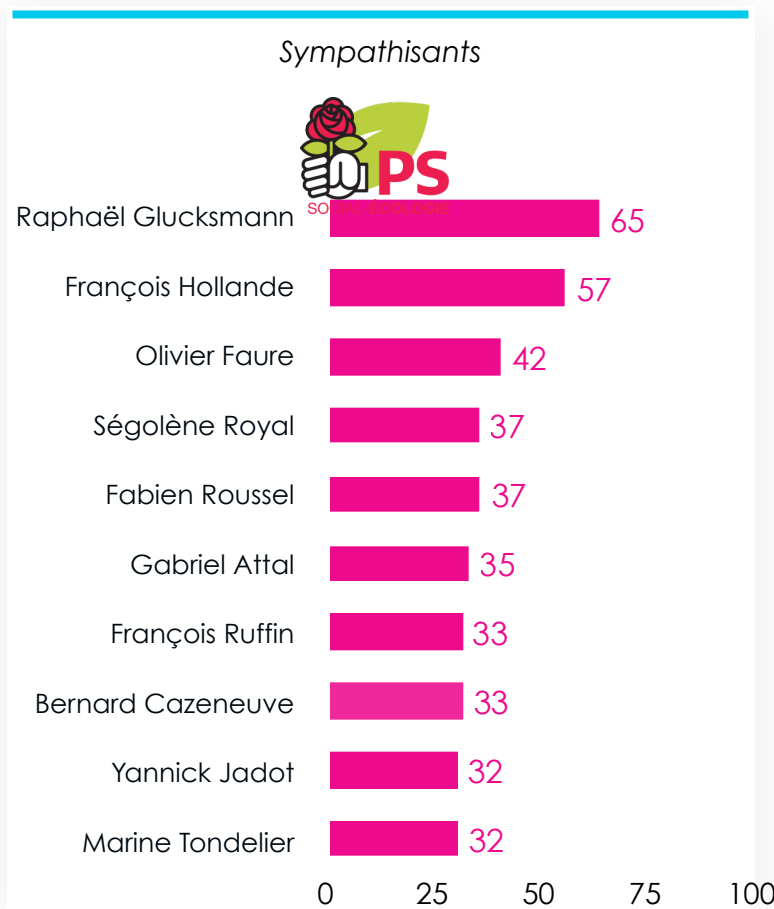
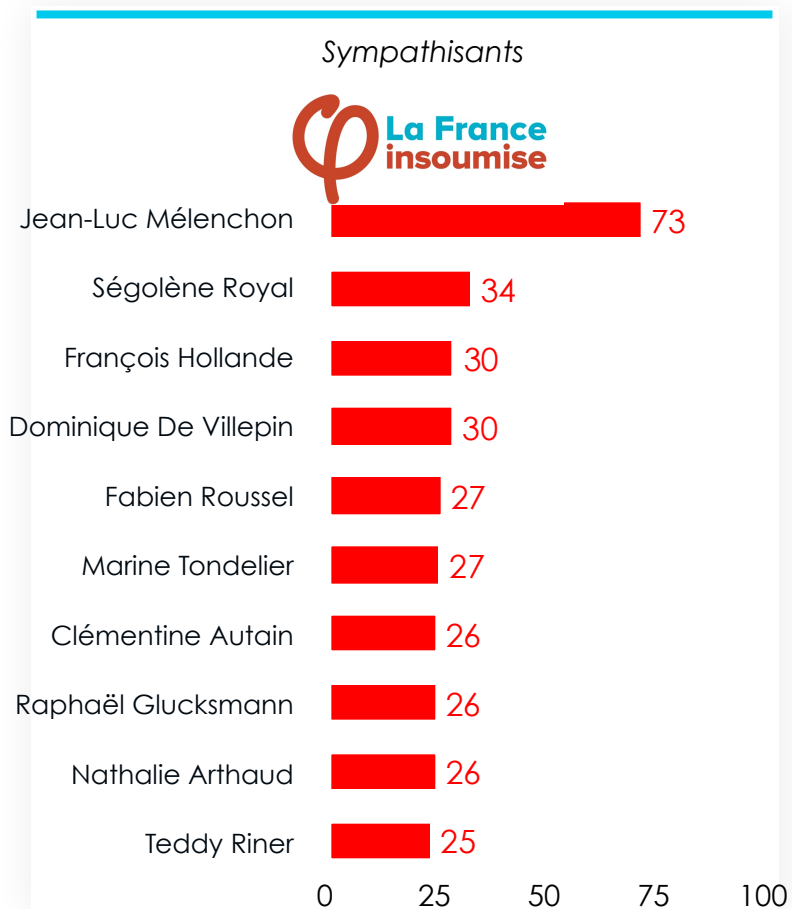


Note de lecture : 43% des Français indiquent qu'ils pourraient voter pour Marine Le Pen si la prochaine élection présidentielle avait lieu dimanche prochain.

Si la prochaine élection présidentielle en France avait lieu dimanche prochain, pourriez-vous voter pour chacune des personnalités suivantes ?

Base : Aux inscrits sur les listes électorales, en % de Oui

Le potentiel électoral de différentes personnalités publiques françaises, auprès des sympathisants de différentes formations politiques

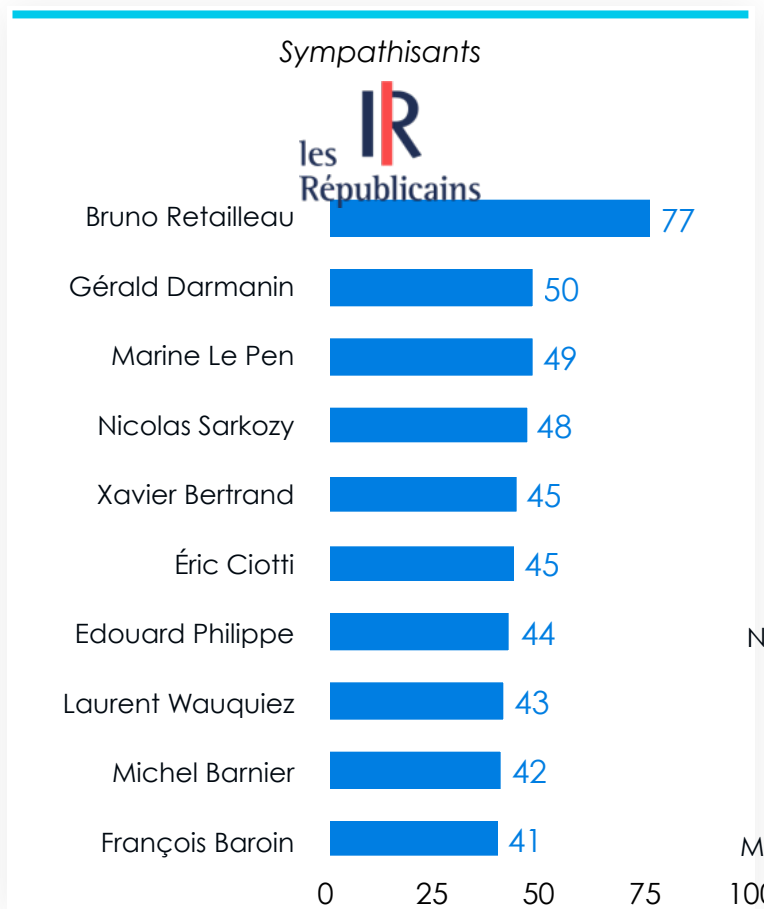
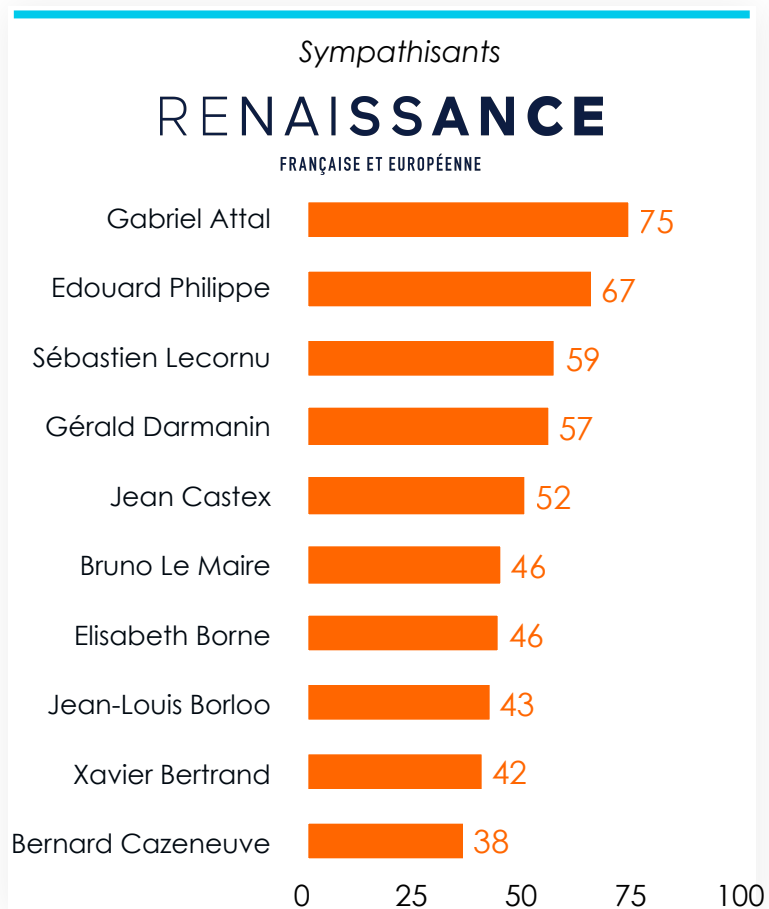


Note de lecture : 73% des Français inscrits sur les listes électorales et se déclarant proches politiquement de la France Insoumise indiquent qu'ils pourraient voter pour Jean-Luc Mélenchon, si la prochaine élection présidentielle avait lieu dimanche prochain.

Si la prochaine élection présidentielle en France avait lieu dimanche prochain, pourriez-vous voter pour chacune des personnalités suivantes ?

Base : Aux inscrits sur les listes électorales, en % de Oui

Le potentiel électoral de différentes personnalités publiques françaises, **auprès des sympathisants de différentes formations politiques**

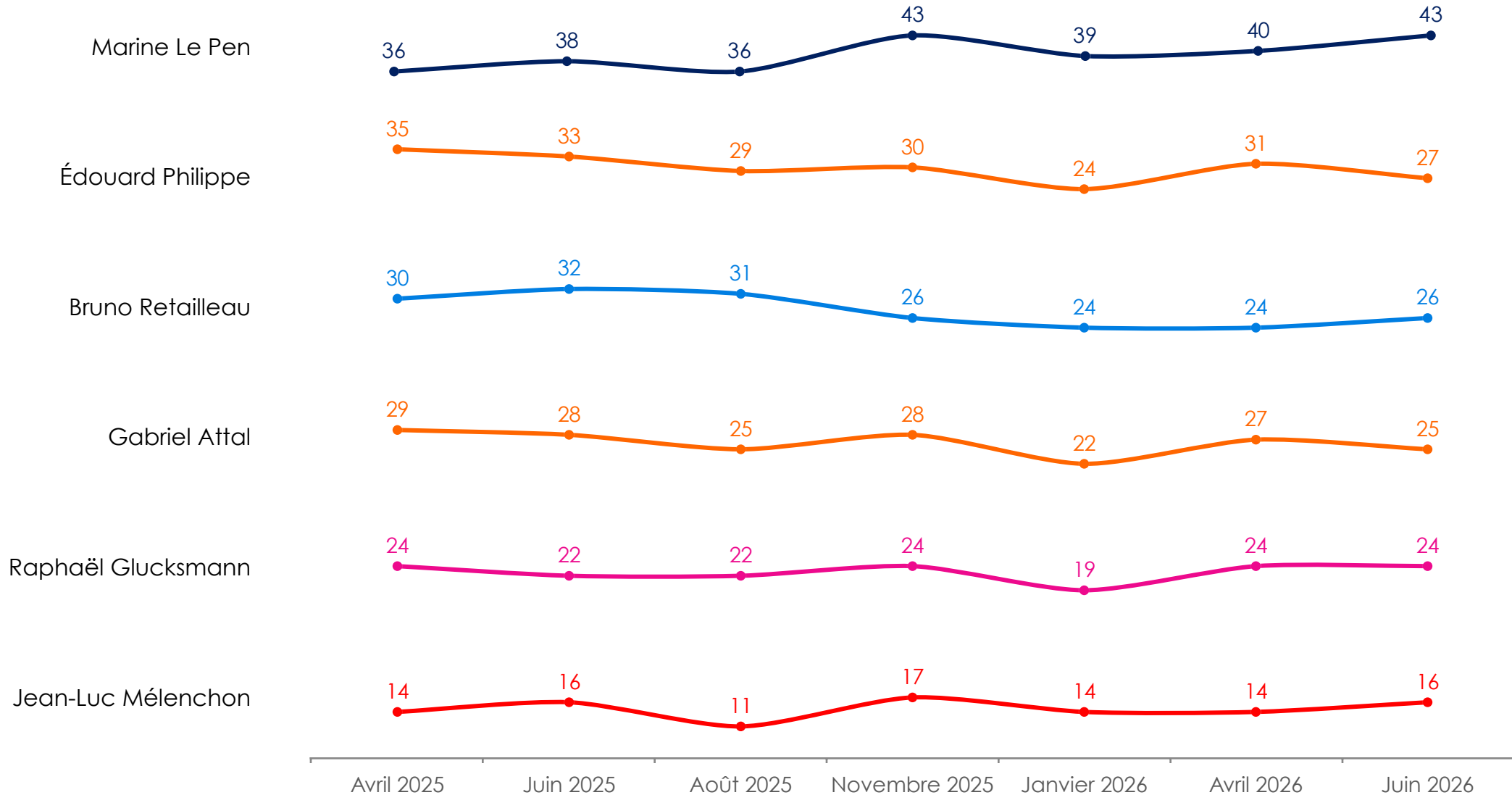


Note de lecture : 91% des Français inscrits sur les listes électorales et se déclarant proches politiquement du Rassemblement National indiquent qu'ils pourraient voter pour Marine Le Pen si la prochaine élection présidentielle avait lieu dimanche prochain.

Si la prochaine élection présidentielle en France avait lieu dimanche prochain, pourriez-vous voter pour chacune des personnalités suivantes ?

Base : Aux inscrits sur les listes électorales, en % de Oui

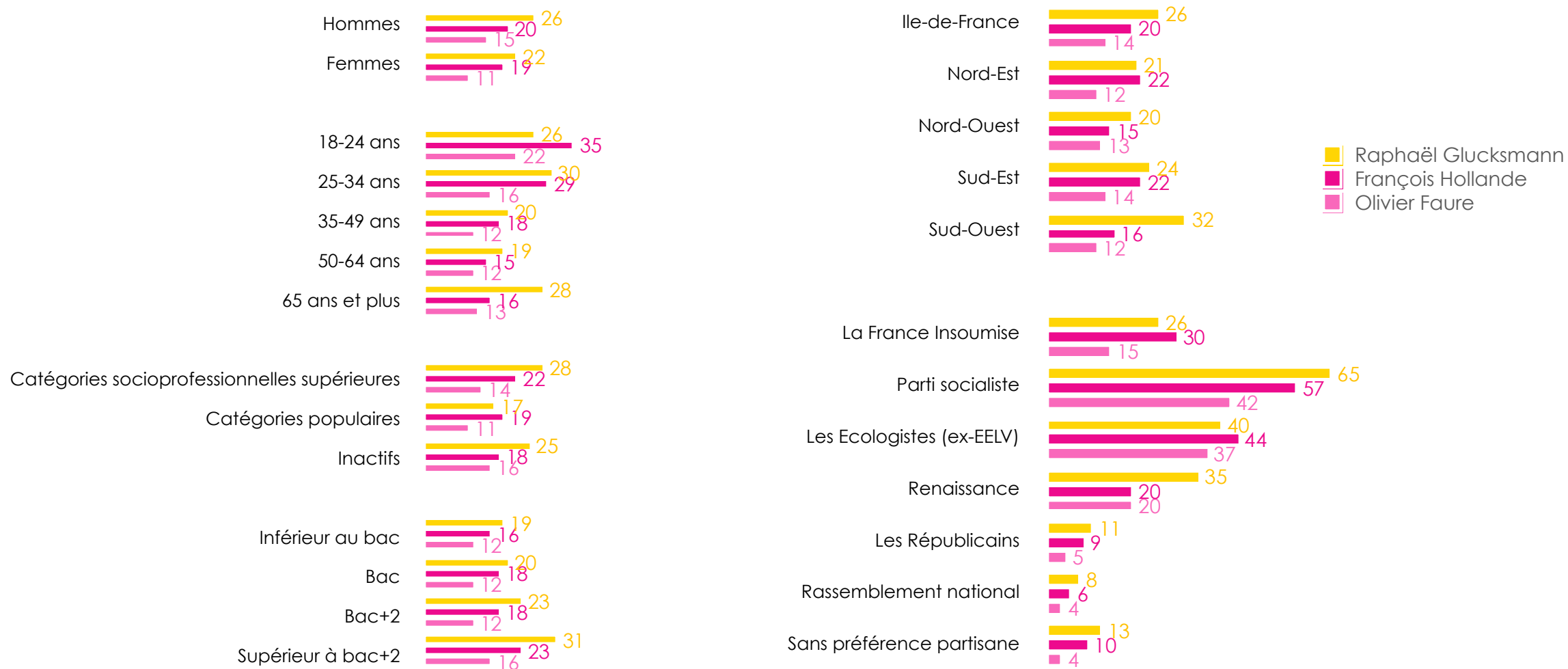
L'évolution du potentiel électoral de différentes personnalités publiques françaises



Si la prochaine élection présidentielle en France avait lieu dimanche prochain, pourriez-vous voter pour chacune des personnalités suivantes ?
Base : Aux inscrits sur les listes électorales, en % de Oui

L'œil de Toluna Harris Interactive

Le profil comparé des potentiels électeurs de Raphaël Glucksmann et de François Hollande



Note de lecture : 40% des Français inscrits sur les listes électorales et se déclarant proches politiquement des Écologistes indiquent qu'ils pourraient voter pour Raphaël Glucksmann si la prochaine élection présidentielle avait lieu dimanche prochain et 44% d'entre eux pourraient voter pour François Hollande

Si la prochaine élection présidentielle en France avait lieu dimanche prochain, pourriez-vous voter pour chacune des personnalités suivantes ?

Base : Aux inscrits sur les listes électorales, en % de « Oui »

Le profil comparé des potentiels électeurs de Raphaël Glucksmann et de François Hollande



Note de lecture : 12% des Français inscrits sur les listes électorales déclarent qu'ils pourraient voter à la fois pour Raphaël Glucksmann et pour François Hollande si la prochaine élection présidentielle avait lieu dimanche prochain.

Si la prochaine élection présidentielle en France avait lieu dimanche prochain, pourriez-vous voter pour chacune des personnalités suivantes ?

Base : Aux inscrits sur les listes électorales, en %



Contacts Toluna – Harris Interactive en France :

Jean-Daniel Lévy

Directeur délégué – Stratégies politiques et d'opinion
jdlevy@toluna.com

Jean-Philippe Dubrulle

Directeur des études – Département Politique et Opinion
jphilippe.dubrulle@toluna.com

Merci de noter que toute diffusion de ces résultats doit être accompagnée des éléments techniques suivants : le **nom de l'institut**, le **nom du commanditaire** de l'étude, la **méthode d'enquête**, les **dates de réalisation** et la **taille de l'échantillon**.